



INSTITUTO ELECTORAL Y DE PARTICIPACIÓN CIUDADANA DE YUCATÁN  
Estado de Situación Financiera  
Al 30 de Junio de 2019 y 2018  
(Pesos)

CONCEPTO	Año		CONCEPTO	Año	
	2019	2018		2019	2018
<b>ACTIVO</b>			<b>PASIVO</b>		
<i>Activo Circulante</i>			<i>Pasivo Circulante</i>		
Efectivo y Equivalentes	24,748,772	20,319,255	Cuentas por Pagar a Corto Plazo	17,078,247	24,391,362
Derechos a Recibir Efectivo o Equivalentes	18,742,345	25,134,160	Documentos por Pagar a Corto Plazo	0	0
Derechos a Recibir Bienes o Servicios	0	44,084	Porción a Corto Plazo de la Deuda Pública a Largo Plazo	0	0
Inventarios	0	0	Títulos y Valores a Corto Plazo	0	0
Almacenes	0	102,617	Pasivos Diferidos a Corto Plazo	0	0
Estimación por Pérdida o Deterioro de Activos Circulantes	0	0	Fondos y Bienes de Terceros en Garantía y/o Administración a Corto Plazo	7,050,804	3,992,702
Otros Activos Circulantes	689,779	713,279	Provisiones a Corto Plazo	0	0
			Otros Pasivos a Corto Plazo	0	0
<b>Total de Activos Circulantes</b>	<b>44,180,896</b>	<b>46,313,395</b>	<b>Total de Pasivos Circulantes</b>	<b>24,129,051</b>	<b>28,384,064</b>
<i>Activo No Circulante</i>			<i>Pasivo No Circulante</i>		
Inversiones Financieras a Largo Plazo	4,938,820	4,762,358	Cuentas por Pagar a Largo Plazo	0	0
Derechos a Recibir Efectivo o Equivalentes a Largo Plazo	0	0	Documentos por Pagar a Largo Plazo	0	0
Bienes Inmuebles, Infraestructura y Construcciones en Proceso	2,599,496	2,599,496	Deuda Pública a Largo Plazo	0	0
Bienes Muebles	16,761,857	16,728,148	Pasivos Diferidos a Largo Plazo	0	0
Activos Intangibles	1,223,967	1,191,091	Fondos y Bienes de Terceros en Garantía y/o en Administración a Largo Plazo	0	0
Depreciación, Deterioro y Amortización Acumulada de Bienes	-14,879,284	-14,149,789	Provisiones a Largo Plazo	0	0
Activos Diferidos	0	0			
Estimación por Pérdida o Deterioro de Activos no Circulantes	0	0	<b>Total de Pasivos No Circulantes</b>	<b>0</b>	<b>0</b>
Otros Activos no Circulantes	0	0			
<b>Total de Activos No Circulantes</b>	<b>10,844,856</b>	<b>11,131,305</b>	<b>Total del Pasivo</b>	<b>24,129,051</b>	<b>28,384,064</b>
<b>Total del Activo</b>	<b>55,025,752</b>	<b>57,444,699</b>	<b>HACIENDA PÚBLICA/ PATRIMONIO</b>		
			<i>Hacienda Pública/Patrimonio Contribuido</i>	0	0
			Aportaciones	0	0
			Donaciones de Capital	0	0
			Actualización de la Hacienda Pública / Patrimonio	0	0
			<b>Hacienda Pública/Patrimonio Generado</b>	<b>30,896,701</b>	<b>29,060,636</b>
			Resultados del Ejercicio (Ahorro / Desahorro)	2,727,886	0
			Resultados de Ejercicios Anteriores	26,063,594	26,955,415
			Revalúos	0	0
			Reservas	0	0
			Rectificaciones de Resultados de Ejercicios Anteriores	2,105,220	2,105,220
			<b>Exceso o insuficiencia en la Actualización de la Hacienda Pública/Patrimonio</b>	<b>0</b>	<b>0</b>
			Resultado por Posición Monetaria	0	0
			Resultado por Tenencia de Activos no Monetarios	0	0
			<b>Total Hacienda Pública/ Patrimonio</b>	<b>30,896,701</b>	<b>29,060,636</b>
			<b>Total del Pasivo y Hacienda Pública / Patrimonio</b>	<b>55,025,752</b>	<b>57,444,699</b>

Bajo protesta de decir verdad declaramos que los Estados Financieros y sus Notas son razonablemente correctos y responsabilidad del emisor

  
MIRA MARIA DE LOURDES ROSAS MOYA  
CONSEJERA PRESIDENTE

  
C.P. LENNY RAQUEL CETINA PALMA  
DIRECTORA EJECUTIVA DE ADMINISTRACIÓN

  
MTRO. HIDALGO A. VICTORIA MALDONADO  
SECRETARIO EJECUTIVO

001


**INSTITUTO ELECTORAL Y DE PARTICIPACIÓN CIUDADANA DE YUCATÁN**  
**Estado de Actividades**  
**Del 1 de Enero al 30 de Junio de 2019 y 2018**  
**(Pesos)**

Concepto	2019	2018
<b>INGRESOS Y OTROS BENEFICIOS</b>		
Ingresos de la Gestión	582,187	0
Impuestos	0	0
Cuentas y Aportaciones de Seguridad Social	0	0
Contribuciones de Mejoras	0	0
Derechos	0	0
Productos	582,187	0
Aprovechamientos	0	0
Ingresos por Venta de Bienes y Prestación de Servicios	0	0
<b>Participaciones, Aportaciones, Convenios, Incentivos Derivados de la Colaboración Fiscal, Fondos Distintos de Aportaciones, Transferencias, Asignaciones, Subsidios y Subvenciones, y Pensiones y Jubilaciones</b>	<b>96,336,038</b>	<b>238,117,688</b>
Participaciones, Aportaciones, Convenios, Incentivos Derivados de la Colaboración Fiscal, Fondos Distintos de Aportaciones	0	0
Transferencias, Asignaciones, Subsidios y Subvenciones, y Pensiones y Jubilaciones	96,336,038	238,117,688
<b>Otros Ingresos y Beneficios</b>	<b>221,666</b>	<b>1,407,210</b>
Ingresos Financieros	178,463	1,363,785
Incremento por Variación de Inventarios	0	0
Disminución del Exceso de Estimaciones por Pérdida o Deterioro u Obsolescencia	0	0
Disminución del Exceso de Provisiones	0	0
Otros Ingresos y Beneficios Varios	45,204	53,425
<b>Total de Ingresos y Otros Beneficios</b>	<b>96,138,872</b>	<b>239,524,799</b>
<b>GASTOS Y OTRAS PÉRDIDAS</b>		
Gastos de Funcionamiento	49,326,702	118,229,031
Servicios Personales	38,473,931	57,363,793
Materiales y Suministros	1,931,053	4,780,426
Servicios Generales	8,921,717	56,084,812
<b>Transferencias, Asignaciones, Subsidios y Otras Ayudas</b>	<b>43,518,319</b>	<b>81,608,412</b>
Transferencias Internas y Asignaciones al Sector Público	0	0
Transferencias al Resto del Sector Público	0	0
Subsidios y Subvenciones	0	0
Ayudas Sociales	43,518,319	81,608,412
Pensionamientos y Jubilaciones	0	0
Transferencias a Fidelcomisos, Mandatos y Contratos Análogos	0	0
Transferencias a la Seguridad Social	0	0
Donativos	0	0
Transferencias al Exterior	0	0
<b>Participaciones y Aportaciones</b>	<b>0</b>	<b>0</b>
Participaciones	0	0
Aportaciones	0	0
Convenios	0	0
<b>Intereses, Comisiones y Otros Gastos de la Deuda Pública</b>	<b>0</b>	<b>0</b>
Intereses de la Deuda Pública	0	0
Comisiones de la Deuda Pública	0	0
Gastos de la Deuda Pública	0	0
Costo por Coberturas	0	0
Apoyos Financieros	0	0
<b>Otros Gastos y Pérdidas Extraordinarias</b>	<b>566,965</b>	<b>467,634</b>
Estimaciones, Depreciaciones, Deterioros, Obsolescencia y Provisiones	566,940	467,510
Disminución de Inventarios	0	0
Aumento por Insuficiencia de Estimaciones por Pérdida o Deterioro	0	0
Aumento por Insuficiencia de Provisiones	0	0
Otros Gastos	25	125
<b>Inversión Pública</b>	<b>0</b>	<b>0</b>
Inversión Pública no Capitalizable	0	0
<b>Total de Gastos y Otras Pérdidas</b>	<b>93,411,886</b>	<b>200,305,077</b>
<b>Resultados del Ejercicio (Ahorro/Desahorro)</b>	<b>2,727,886</b>	<b>39,219,721</b>

Bajo protesta de decir verdad declaramos que los Estados Financieros y sus Notas son razonablemente correctos y responsables del emisor.

  
MTRA. MARIA DE LOURDES ROSAS MOYA  
CONSEJERA PRESIDENTE


  
MTR. HIRALGO A. VICTORIA MALDONADO  
SECRETARIO EJECUTIVO


  
C.P. LENNY RAQUEL CETINA PALMA  
DIRECTORA EJECUTIVA DE ADMINISTRACIÓN

INSTITUTO ELECTORAL Y DE PARTICIPACIÓN CIUDADANA DE YUCATÁN  
 Estado de Variación en la Hacienda Pública  
 Del 1 de Enero al 30 de Junio de 2019  
 (pesos)

Concepto	Hacienda Pública/Patrimonio Contribuido	Hacienda Pública/Patrimonio Generado de Ejercicios Anteriores	Hacienda Pública/Patrimonio Generado del Ejercicio	Exceso o Insuficiencia en la Actualización de la Hacienda Pública / Patrimonio	TOTAL
<b>HACIENDA PÚBLICA/PATRIMONIO CONTRIBUIDO NETO 2018</b>	0				0
Aportaciones	0				0
Donaciones de Capital	0				0
Actualización de la Hacienda Pública/Patrimonio	0				0
<b>HACIENDA PÚBLICA /PATRIMONIO GENERADO NETO 2018</b>		29,060,636	0		29,060,636
Resultados del Ejercicio (Ahorro/Desahorro)			0		0
Resultados de Ejercicios Anteriores		28,955,415			28,955,415
Revalúos		0		0	0
Reservas		0			0
Rectificaciones de Resultados de Ejercicios Anteriores		2,105,220			2,105,220
<b>EXCESO O INSUFICIENCIA EN LA ACTUALIZACIÓN DE LA HACIENDA PÚBLICA/ PATRIMONIO NETO 2018</b>				0	0
Resultado por Posición Monetaria				0	0
Resultado por Tenencia de Activos no Monetarios				0	0
<b>HACIENDA PÚBLICA / PATRIMONIO NETO FINAL 2018</b>	0	29,060,636	0	0	29,060,636
<b>CAMBIOS EN LA HACIENDA PÚBLICA/PATRIMONIO CONTRIBUIDO NETO 2019</b>	0				0
Aportaciones	0				0
Donaciones de Capital	0				0
Actualización de la Hacienda Pública/Patrimonio	0				0
<b>VARIACIONES DE LA HACIENDA PÚBLICA / PATRIMONIO GENERADO NETO 2019</b>		-891,821	2,727,886		1,836,065
Resultados del Ejercicio (Ahorro/Desahorro)			2,727,886		2,727,886
Resultados de Ejercicios Anteriores		-891,821	0		-891,821
Revalúos		0	0	0	0
Reservas		0	0		0
Rectificaciones de Resultados de Ejercicios Anteriores			-0		-0
<b>CAMBIOS EN EL EXCESO O INSUFICIENCIA EN LA ACTUALIZACIÓN DE LA HACIENDA PÚBLICA/ PATRIMONIO NETO 2019</b>				0	0
Resultado por Posición Monetaria				0	0
Resultado por Tenencia de Activos no Monetarios				0	0
<b>HACIENDA PÚBLICA / PATRIMONIO NETO FINAL 2019</b>	0	28,168,814	2,727,886	0	30,896,701

Bajo protesta de decir verdad declaramos que los Estados Financieros y sus Notas son razonablemente correctos y responsabilidad del emisor

  
 MTRA. MARÍA DE LOURDES ROSAS MOTA  
 CONSEJERA PRESIDENTE

  
 C.P. LENNY RAQUEL CETINA PALMA  
 DIRECTORA EJECUTIVA DE ADMINISTRACIÓN

  
 MTR. HIDALGO A. VICTORIA MALDONADO  
 SECRETARIO EJECUTIVO

003

INSTITUTO ELECTORAL Y DE PARTICIPACIÓN CIUDADANA DE YUCATÁN

Estado de Cambios en la Situación Financiera

Del 1 de Enero al 30 de Junio de 2019

(Pesos)

Concepto	Origen	Aplicación
<b>ACTIVO</b>	<b>2,418,947</b>	<b>0</b>
<b>Activo Circulante</b>	<b>2,132,499</b>	<b>0</b>
Efectivo y Equivalentes	0	4,428,517
Derechos a Recibir Efectivo o Equivalentes	6,381,815	0
Derechos a Recibir Bienes o Servicios	44,084	0
Inventarios	0	0
Almacenes	102,817	0
Estimación por Pérdida o Deterioro de Activos Circulantes	0	0
Otros Activos Circulantes	23,500	0
<b>Activo No Circulante</b>	<b>286,448</b>	<b>0</b>
Inversiones Financieras a Largo Plazo	0	176,463
Derechos a Recibir Efectivo o Equivalentes a Largo Plazo	0	0
Bienes Inmuebles, Infraestructura y Construcciones en Proceso	0	0
Bienes Muebles	0	33,708
Activos Intangibles	0	32,875
Depreciación, Deterioro y Amortización Acumulada de Bienes	529,485	0
Activos Diferidos	0	0
Estimación por Pérdida o Deterioro de Activos no Circulantes	0	0
Otros Activos no Circulantes	0	0
<b>PASIVO</b>	<b>0</b>	<b>4,255,012</b>
<b>Pasivo Circulante</b>	<b>0</b>	<b>4,255,012</b>
Cuentas por Pagar a Corto Plazo	0	7,313,115
Documentos por Pagar a Corto Plazo	0	0
Porción a Corto Plazo de la Deuda Pública a Largo Plazo	0	0
Títulos y Valores a Corto Plazo	0	0
Pasivos Diferidos a Corto Plazo	0	0
Fondos y Bienes de Terceros en Garantía y/o Administración a Corto Plazo	3,058,102	0
Provisiones a Corto Plazo	0	0
Otros Pasivos a Corto Plazo	0	0
<b>Pasivo No Circulante</b>	<b>0</b>	<b>0</b>
Cuentas por Pagar a Largo Plazo	0	0
Documentos por Pagar a Largo Plazo	0	0
Deuda Pública a Largo Plazo	0	0
Pasivos Diferidos a Largo Plazo	0	0
Fondos y Bienes de Terceros en Garantía y/o en Administración a Largo Plazo	0	0
Provisiones a Largo Plazo	0	0
<b>HACIENDA PÚBLICA/ PATRIMONIO</b>	<b>1,836,065</b>	<b>0</b>
<b>Hacienda Pública/Patrimonio Contribuido</b>	<b>0</b>	<b>0</b>
Aportaciones	0	0
Donaciones de Capital	0	0
Actualización de la Hacienda Pública / Patrimonio	0	0
<b>Hacienda Pública/Patrimonio Generado</b>	<b>1,836,065</b>	<b>0</b>
Resultados del Ejercicio (Ahorro / Desahorro)	2,727,886	0
Resultados de Ejercicios Anteriores	0	891,821
Revalúos	0	0
Reservas	0	0
Rectificaciones de Resultados de Ejercicios Anteriores	0	0
<b>Exceso o Insuficiencia en la Actualización de la Hacienda Pública/Patrimonio</b>	<b>0</b>	<b>0</b>
Resultado por Posición Monetaria	0	0
Resultado por Tenencia de Activos no Monetarios	0	0

Bajo protesta de decir verdad declaramos que los Estados Financieros y sus Notas son razonablemente correctos y responsabilidad del emisor.

MTRA. MARÍA DE LOURDES ROSAS MOTA  
CONSEJERA PRESIDENTE

MTR. HIRALGO A. VICTORIA MALDONADO  
SECRETARIO EJECUTIVO

C.P. LENNY JAQUEL CETINA PALMA  
DIRECTORA EJECUTIVA DE ADMINISTRACIÓN

004

INSTITUTO ELECTORAL Y DE PARTICIPACIÓN CIUDADANA DE YUCATÁN  
Estado de Flujos de Efectivo  
Del 1 de Enero al 30 de Junio de 2019 y 2018  
(Pesos)

Concepto	2019	2018
<b>Flujos de Efectivo de las Actividades de Operación</b>		
<b>Origen</b>	<b>95,918,205</b>	<b>324,645,468</b>
Impuestos	0	0
Cuotas y Aportaciones de Seguridad Social	0	0
Contribuciones de mejoras	0	0
Derechos	0	0
Productos	582,167	0
Aprovechamientos	0	0
Ingresos por Venta de Bienes y Prestación de Servicios	0	0
Participaciones, Aportaciones, Convenios, Incentivos Derivados de la Colaboración Fiscal y Fondos Distintos de Aportaciones	0	0
Transferencias, Asignaciones, Subsidios y Subvenciones, y Pensiones y Jubilaciones	95,336,038	322,991,771
Otros Orígenes de Operación	0	1,653,697
<b>Aplicación</b>	<b>91,399,778</b>	<b>320,810,627</b>
Servicios Personales	37,334,818	116,816,465
Materiales y Suministros	1,783,254	8,257,807
Servicios Generales	8,649,148	74,616,142
Transferencias Internas y Asignaciones al Sector Público	0	0
Transferencias al resto del Sector Público	0	0
Subsidios y Subvenciones	0	0
Ayudas Sociales	43,518,319	121,120,213
Pensiones y Jubilaciones	0	0
Transferencias a Fideicomisos, Mandatos y Contratos Análogos	0	0
Transferencias a la Seguridad Social	0	0
Donativos	0	0
Transferencias al Exterior	0	0
Participaciones	0	0
Aportaciones	0	0
Convenios	0	0
Otras Aplicaciones de Operación	114,238	0
<b>Flujos Netos de Efectivo por Actividades de Operación</b>	<b>4,518,427</b>	<b>3,834,841</b>
<b>Flujos de Efectivo de las Actividades de Inversión</b>		
<b>Origen</b>	<b>0</b>	<b>0</b>
Bienes Inmuebles, Infraestructura y Construcciones en Proceso	0	0
Bienes Muebles	0	0
Otros Orígenes de Inversión	0	0
<b>Aplicación</b>	<b>88,910</b>	<b>1,166,714</b>
Bienes Inmuebles, Infraestructura y Construcciones en Proceso	0	0
Bienes Muebles	56,034	1,164,849
Otras Aplicaciones de Inversión	32,875	1,865
<b>Flujos Netos de Efectivo por Actividades de Inversión</b>	<b>-88,910</b>	<b>-1,166,714</b>
<b>Flujo de Efectivo de las Actividades de Financiamiento</b>		
<b>Origen</b>	<b>0</b>	<b>0</b>
Endeudamiento Neto	0	0
Interno	0	0
Externo	0	0
Otros Orígenes de Financiamiento	0	0
<b>Aplicación</b>	<b>0</b>	<b>0</b>
Servicios de la Deuda	0	0
Interno	0	0
Externo	0	0
Otras Aplicaciones de Financiamiento	0	0
<b>Flujos netos de Efectivo por Actividades de Financiamiento</b>	<b>0</b>	<b>0</b>
<b>Incremento/Disminución Neta en el Efectivo y Equivalentes al Efectivo</b>	<b>4,429,517</b>	<b>2,668,127</b>
Efectivo y Equivalentes al Efectivo al inicio del Ejercicio	20,319,255	17,651,127
Efectivo y Equivalentes al Efectivo al final del Ejercicio	24,748,772	20,319,255

Bajo protesta de decir verdad declaramos que los Estados Financieros y sus Notas son razonablemente correctos y responsabilidad del emisor

MTA. MARIA DE LOURDES ROSAS ROYA  
CONSEJERA PRESIDENTE

MTA. HIDALGO A. VICTORIA MALDONADO  
SECRETARIO EJECUTIVO

C.P. LENNY RAQUEL CETINA PALMA  
DIRECTORA EJECUTIVA DE ADMINISTRACIÓN

005

INSTITUTO ELECTORAL Y DE PARTICIPACIÓN CIUDADANA DE YUCATÁN  
Informe de Pasivos Contingentes  
Del 1 de Enero al 30 de Junio de 2019  
(Pesos)

"En cumplimiento a lo dispuesto en los artículos 46, fracción I, inciso d, y 52 de la Ley General de Contabilidad Gubernamental, y de conformidad con lo establecido en el capítulo VII, numeral III, inciso g) del Manual de Contabilidad Gubernamental emitido por el CONAC, el ente público informa lo siguiente:"

Cuenta	Concepto	Importe
<< NO APLICA >>		
TOTAL		

Bajo protesta de decir verdad declaramos que los Estados Financieros y sus Notas son razonablemente correctos y responsabilidad del emisor

Mtro. Hidalgo A. Victoria Maldonado  
Secretario Ejecutivo

C.P. Lenny Raquel Cetina Palma  
Directora Ejecutiva Administración

Mtra. María de Lourdes Rosas Moya  
Consejera Presidente

---

**NOTAS A LOS ESTADOS FINANCIEROS  
JUNIO 2019**

---

**a) NOTAS DE DESGLOSE**

**I) Notas al Estado de Situación Financiera**

**ACTIVO**

**1. EFECTIVO Y EQUIVALENTES**

**1111 FONDO FIJO DE CAJA**

C. María Isabel Aguilar Maldonado	\$35,000.00
C.P. Leydi Leticia Duarte Sulub	\$20,000.00

**1112 BANCOS/TESORERIA**

El saldo al cierre en éste rubro es de \$ **340,826.38** que se integra de la siguiente manera:

- HSBC 4034607234  
El saldo al cierre es por \$ 336,212.70 correspondiente a la chequera para la operación del Instituto.
- Scotiabank 17001393480  
El saldo al cierre es por \$ 37.62 correspondiente a la chequera para el fondo de ahorro del personal del Instituto.
- Scotiabank 17001529056  
El saldo al cierre es por \$ 4,576.06 correspondiente a la chequera para el pago de nómina al personal del Instituto.
- Scotiabank 17003174123  
El saldo al cierre es por \$ 0.00 correspondiente a la tarjeta empresarial del Instituto.

**1114 INVERSIONES TEMPORALES**

El saldo al cierre de éste rubro es de \$ **24'352,945.56** y se integra de la siguiente manera:

- Scotiabank Casa de Bolsa  
El saldo al cierre es por \$ 17'301,069.54 correspondiente al contrato de inversión a Corto Plazo. Se registran los intereses correspondientes al presente mes de Abril.
- Scotiabank Fondo de Ahorro

El saldo al cierre es por \$ 7'051,876.02 correspondiente a Fondo de Ahorro acumulado al mes de Abril de los trabajadores del Instituto, se registran los intereses correspondientes al presente mes.

**2. DERECHOS A RECIBIR EFECTIVO O EQUIVALENTES Y BIENES O SERVICIOS A RECIBIR**

➤ **1123 Deudores Diversos por Cobrar a Corto Plazo**

El saldo al cierre es por \$ 2'333,492.27 y se integra de la siguiente manera:

DEUDORES DIVERSOS	90 días	180 días	=<365 días	>365 días
DEUDORES CP (OPERATIVO)				
Préstamo F.A. Empleados	\$0.00			
Viáticos x Comprobar	\$99,914.29		\$1,600.00	
Otros Deudores x Cobrar C.P.	\$50.00	\$409,271.48		\$1'809,356.50
Gastos por Comprobar	\$9,300.00	\$4,000.00		
<b>TOTALES</b>	<b>\$109,264.26</b>	<b>\$413,271.48</b>	<b>\$1,600.00</b>	<b>\$1'809,356.50</b>

La **primera partida** por \$0.00 corresponde a préstamos del fondo de ahorro de los empleados del Instituto.

La **segunda partida** corresponde a Viáticos por Comprobar (Operativo) por \$101,514.29 que se integra de los siguientes funcionarios:

- Dr. Jorge Miguel Valladares Sánchez por \$ 10,500.00 correspondiente a viaje a CDMX del 24 al 26 de junio para asistir a la mesa de trabajo del Foro para la Reforma Electoral.

- Lic. Antonio Ignacio Matute González por \$ 21,000.00 correspondiente dos viajes a CDMX, el primero por \$10,500.00 del 17 al 19 de junio para asistir al Foro Abierto "Reforma del Estado" y el segundo por \$10,500.00 por motivo de asistencia al Foro del Parlamento Abierto.

- Mtro. Hidalgo A. Victoria Maldonado por \$ 3,514.29 correspondiente diferencias por comprobar de la inscripción al curso \$1,600.00 y del 2 de junio para asistir al cómputo de las elecciones de Durango por \$ 1,914.29.

- Licda. María del Mar Trejo Pérez por \$ 29,000.00 correspondientes dos viáticos, el primero por \$14,500.00 para asistir al Foro "La Democracia se construye desde lo Local" en Tlaquepaque, Jal. y el segundo por \$14,500.00 para asistir del 23 al 26 de junio al Foro "Derechos Político-Electoral y Diversidad Sexual y de Género" en la CDMX.

- Mtra. Delta Alejandra Pacheco Puente por \$ 14,500.00 correspondiente por viáticos a Toluca por \$10,500.00 del 18 al 20 de junio para asistir al Foro de Evaluación del DESPEN y al DF por \$4,000.00 del 17 de junio para asistir a una reunión con el rector de la Universidad de Autónoma de Tlaxcala, Dr. Luis González Placencia.



- Lic. Jorge Antonio Vallejo Buenfil por \$ 10,500.00 correspondientes a viáticos a la CDMX para asistir al Foro de Reforma Electoral.

-Elsy María Zapata Trujillo por \$ 12,500.00 correspondientes a viáticos a la CDMX del 18 al 20 de junio por \$10,500.00 para asistir al Foro de Evaluación del SPEN con los OPLES y \$2,000.00 gastos por comprobar de la maestría Derechos Políticos.

La **tercera partida** por **\$2'218,677.98** se integra de la siguiente manera: Al ejercicio 2012 por cuentas por pagar a cargo del Gobierno del Estado de Yucatán por \$1'809,356.50; Pago de más a Juan de Dios Magaña Mata por \$ 50.00 correspondiente a los servicios de vigilancia, limpieza y manejo de desechos; y al Fideicomiso Fondo de Participación Ciudadana por \$409,271.48 correspondiente publicaciones del Catálogo de Políticas Públicas y Convocatoria Plebiscito Telchac Pueblo.

La **cuarta partida** por **\$ 13,300.00** se integra como sigue: **Leydi Duarte Sulub** por \$9,300.00 del cheque 29568 para efectuar gastos correspondientes a diversas actividades de Organización Electoral, y **Mtra. María de Lourdes Rosas Moya** por \$4,000.00 del cheque 28812 para efectuar gastos correspondientes al evento de fecha 19/Diciembre.

➤ **1124 Otros ingresos por recuperar**

El saldo de **\$1'219,867.10** corresponde al remanente de estímulo fiscal del ejercicio 2010 y 2012; y a la Compensación ISR Anual, se integra como sigue:

CONCEPTO	90 días	180 días	=<365 días	>365 días
Estímulo Fiscal 2010				\$1'219,867.02
Estímulo Fiscal 2012				0.08
ISR Anual a Cargo	\$0.00			
ISR Anual A Favor	\$0.00			

➤ **1129 Multas a partidos políticos**

El saldo al cierre es de **\$ 15'188, 985.37** por multas a los diversos partidos políticos y se integra de la siguiente manera:

PARTIDO POLITICO	90 días	180 días	=<365 días	>365 días
Partido del Trabajo (IEPAC)				\$139,400.54
Movimiento Ciudadano (IEPAC)				\$274,750.95
Partido Social Demócrata (IEPAC)				\$910,510.40
<b>Subtotal</b>				<b>\$1'324,661.89</b>
Partido Acción Nacional - Campaña 2018	\$2'604,612.51	\$17,458.00	\$55,926.44	
Partido Revolucionario Institucional - Campaña 2018	\$44,769.82	\$0.00		
Partido de la Revolución Demócrata	\$34,287.85			

Partido del Trabajo -Inf 2017/Campaña 2018		\$0.00	\$2'956,777.52	\$894,125.50
Partido Verde Ecologista de México - Campaña 2018		\$21,191.80	\$1'055,620.24	
Partido Nueva Alianza -Inf Anual 2016 y Campaña 2018	\$648,377.52	\$21,191.80	\$414,549.44	\$1'308,306.30
Partido Morena -Camp 2018	\$2'635,023.14	\$0.00	\$198,581.29	
Partido Humanista (INE)				\$138,497.11
Partido Encuentro Social -Campaña 2018		\$0.00	\$807,047.80	
Julio Anselmo Be Poox		\$0.00	\$7,979.40	
<b>Subtotal</b>	<b>\$5'967,070.84</b>	<b>\$59,841.60</b>	<b>\$5'496,482.13</b>	<b>\$2'340,928.91</b>
<b>TOTAL</b>	<b>\$5'967,070.84</b>	<b>\$59,841.60</b>	<b>\$5'496,482.13</b>	<b>\$3'665,590.80</b>

Las disminuciones de las multas impuestas por el IEPAC son recuperadas por el INE mediante deducciones periódicas del financiamiento federal.

La recuperación de las multas impuestas por el INE se llevarán a cabo vía descuento del financiamiento estatal que los partidos políticos reciben, y aquellos que no reciban financiamiento estatal por haber perdido su registro aplica lo mencionado arriba.

**3. 1131 ANTICIPO A PROVEEDORES POR ADQUISICION DE BIENES Y SERVICIOS**

El saldo a la fecha es de **\$44,084.23** y se integra de la siguiente manera: Grupo Hotelero Empresarial SA de CV por \$13,600.00 por hospedaje del personal que asistió a la supervisión y recepción de material y boletas electorales; Centrales de Cobranza Hotelera, SA de CV por \$30,484.23 por hospedaje del personal que asistió a la supervisión y recepción de material y boletas electorales; en los dos casos se hicieron reservaciones por un periodo y personal de más que no asistió al evento desde el mes de junio 2018.

**4. OTROS ACTIVOS CIRCULANTES**

**1191 VALORES EN GARANTIA**

El importe al cierre de mes es de **\$ 689,779.00** y se integra de la siguiente manera:

➤ **GASTOS DE OPERACIÓN**

<b>PREDIO</b>	<b>PREDIO/CONCEPTO</b>	<b>IMPORTE</b>
Diana Fabiola Moisés Chapur	Edificio Sede IEPAC	\$480,000.00
Manuel Valencia Peniche	Bodega Electoral	\$40,000.00
Luis Edilberto May Hu	Oficina Bodega Izamal	\$2,700.00
Radiomóvil DIPSA, SA de CV	Fianza Celulares Func	\$9,450.00
Comisión Federal de Electricid	Contrato Energía	\$147,029.00
<b>TOTAL</b>		<b>\$679,179.00</b>

Depósito en Garantía o Fianza por servicios de telefonía celular de funcionarios y energía eléctrica del edificio sede del Instituto por **\$ 156,479.00**

➤ GASTOS DE PROCESO

<b>PREDIO</b>	<b>PREDIO</b>	<b>IMPORTE</b>
Consejos Mpales y Distritales	Distrito I	\$ 3,900.00
Consejos Mpales y Distritales	Distrito VIII	\$ 1,300.00
Consejos Mpales y Distritales	Distrito X	\$ 2,500.00
Consejos Mpales y Distritales	Distrito XII	\$ 1,500.00
Consejos Mpales y Distritales	Distrito XIV	\$ 1,400.00
<b>TOTAL</b>		<b>\$10,600.00</b>

**5. 1210 INVERSIONES FINANCIERAS A LARGO PLAZO**

**1213 FIDEICOMISO FONDO DE PARTICIPACION**

El saldo en la cuenta por \$ 4'938,820.48 corresponde al Fondo de Participación Ciudadana, se registraron intereses correspondientes al mes de Mayo y del presente mes no se cuenta con el estado de cuenta bancario a la fecha de cierre.

**6. 1230 BIENES INMUEBLES, 1240 MUEBLES, 1250 INTANGIBLES Y 1260 DEPRECIACION, DETERIORO Y AMORTIZACION ACUMULADA**

<b>RUBRO</b>	<b>%</b>	<b>VALOR HISTORICO</b>	<b>DEPREC. MENSUAL</b>	<b>DEPREC. ACUMULADA</b>
<b>1230 INMUEBLES</b>				
Terrenos		836,734.68	0.00	0.00
Construcc. en Proceso		1'762,761.64	0.00	0.00
<b>Subtotal</b>		<b>2'599,496.32</b>	<b>0.00</b>	<b>0.00</b>
<b>1240 MUEBLES</b>				
<b>Mobiliario y Equipo de Administración</b>				
Muebles de Oficina	10	4'826,828.76	19,387.67	4'124,043.08
Equipo de Cómputo	30	6'994,837.89	49,784.55	6'167,457.10
O. Mobiliario y Equipo Administración	10	334,800.75	2,790.00	163,743.11
<b>Mobiliario y Equipo Educac. y Recreativo</b>				
Equipo y Aparatos Audiovisuales	10	157,326.80	1,311.06	25,856.77
Cámaras Fotog. y Video	10	1'585,699.52	7,611.07	1'246,487.14
O. Mobiliario y Equipo Educativo	10	32,925.07	274.37	21,169.02
<b>Equipo de Transporte</b>				

Vehículos y Equipo Transporte Terrestre	25	2'056,762.11	5,648.70	1'819,519.69
<b>Maquinaria, Otros Eq. y Herramientas</b>				
Sistema AA, Calefacc.	10	9,738.36	81.15	5,967.29
Eq. Comunicación y Telecomunicación	10	367,188.38	2,818.29	105,750.45
Eq. Generación Elect.	10	327,561.84	105.80	324,826.63
Herramientas y Maq.	10	10,094.55	84.12	1,827.21
Otros Eq. Y Muebles	10	58,093.20	484.11	28,562.49
<b>Subtotal</b>		<b>16'761,857.23</b>	<b>90,380.89</b>	<b>14'035,209.98</b>
<b>1250 INTANGIBLES</b>				
Software	5	15,510.68	64.62	4,956.31
Licencias	5	1'208,455.91	2,921.53	639,117.95
<b>Subtotal</b>		<b>1'223,966.59</b>	<b>2,986.15</b>	<b>644,074.26</b>
<b>TOTALES</b>		<b>20'585,320.14</b>	<b>93,367.04</b>	<b>14'679,284.24</b>

- La depreciación se determina con el método de Línea Recta.

**PASIVO**

**7. 2100 PASIVO CIRCULANTE**

El pasivo se encuentra integrado de la siguiente manera:

a) Cuentas por pagar a corto plazo

CONCEPTO	90 días	180 días	=<365 días	>365 días
2111 Remuneraciones y Prestaciones al Personal	\$2,786.54			
2112 Proveedores	\$240,962.31			
2117 Retenciones y Contribuciones por Pagar	\$2,700,152.15			
2119 Multas de Partidos por pagar al CNCT	\$2,170,689.14	\$11'963,657.28		
<b>TOTAL</b>	<b>\$5,114,590.14</b>	<b>\$11'963,657.28</b>	<b>0.00</b>	<b>0.00</b>

b) 2162 Fondos en Administración a Corto Plazo

El fondo de ahorro de los trabajadores por \$ 7'050,803.96 se integra de la siguiente manera:

CONCEPTO	90 días	180 días	=<365 días	>365 días

Fondo de Ahorro Empleado	\$1'021,092.77	\$996,877.79	\$1'033,401.00	\$366,197.02
Fondo de Ahorro Patronal	\$1'021,092.77	\$996,877.79	\$1'033,401.00	\$366,197.02
Intereses x Pagar F.A.	\$97,401.53	\$91,733.65	\$29,708.72	-\$3,177.10
<b>TOTAL</b>	<b>\$2'139,587.07</b>	<b>\$2'085,489.23</b>	<b>\$2'096,510.72</b>	<b>\$729,216.94</b>

**II) Notas al Estado de Actividades**

**INGRESOS DE GESTION**

**8. 4151 PRODUCTOS**

El saldo de esta cuenta es de \$582,167.22 y corresponde a la reclasificación de los intereses financieros generados de las cuentas bancarias de HSBC y Scotiabank Casa de Bolsa. Se integra como sigue:

<b>PRODUCTO</b>	<b>IMPORTE</b>
4151-01 HSBC 4034607234	\$ 46,961.55
4151-02 Scotiabank Casa de Bolsa	\$ 535,205.67
<b>TOTAL</b>	<b>\$ 582,167.22</b>

**9. 4221 TRANSFERENCIAS INTERNAS Y ASIGNACIONES AL SECTOR PÚBLICO**

<b>PROGRAMA</b>	<b>Mensual Recibido</b>	<b>Acumulado</b>
Programa de Servicios Personales	6'596,609.00	40'394,324.00
Gastos de Funcionamiento Operativo	361,653.00	9'227,589.00
Financiamiento para Partidos Políticos	7'253,053.00	43'518,318.00
Participación Ciudadana	144,508.00	829,668.00
Marco Jurídico Institucional	14,450.00	265,612.00
Servicio Profesional Electoral Nacional	25,267.00	524,258.00
Educación Cívica	23,133.00	390,366.00
Acceso a la Información y Sistema Administración de Archivos y Gestión Documental	2,134.00	185,633.00
<b>TOTAL</b>	<b>14'420,807.00</b>	<b>95'336,038.00</b>

**10. INTERESES GANADOS DE VALORES, CREDITOS, BONOS Y OTROS**

Los saldos de la cuenta se integran de la siguiente manera:

<b>4310 INGRESOS FINANCIEROS</b>	<b>IMPORTE</b>
----------------------------------	----------------

4319-003 HSBC Fideicomiso HBMX	\$ 176,462.85
<b>Subtotal</b>	<b>\$ 176,462.85</b>
<b>4390 OTROS INGRESOS Y BENEFICIOS VARIOS</b>	
4390-001 Por excedente de celular	\$ 12,988.00
4390-002 Diferencia en Cambios	\$ 113.87
4390-003 Otros Ingresos	\$ 32,101.65
<b>Subtotal</b>	<b>\$ 45,203.52</b>
<b>TOTAL</b>	<b>\$ 221,666.37</b>

Se registró el interés bancario correspondiente al mes en curso de Fideicomiso, no se registra el mes en curso pues no se cuenta con el estado de cuenta bancario a la fecha de cierre, pero se registra intereses de mayo 2019; y en el rubro de otros ingresos se encuentra la recuperación por diferencias en exceso del servicio telefónico celular a funcionarios y empleados, devoluciones de honorarios de consejeros distritales, venta de papel de desecho, recuperación de certificaciones y cancelación de seguro vehicular.

**GASTOS Y OTRAS PÉRDIDAS**

**11. 5121 MATERIALES DE ADMINISTRACIÓN, EMISIÓN DE DOCUMENTOS Y ARTICULOS OFICIALES**

En éste rubro se devengó la cantidad de **\$64,938.11** de los cuales para la compra de Papelería y consumibles de oficina \$16,133.12; Útiles y equipos menores de tecnología de la información \$33,806.26; para Materiales y útiles de impresión y reproducción se pagó \$ 310.20; para Publicaciones impresas se pagó \$500.01 y para Material de limpieza se pagó \$14,188.52.

**12. 5126 COMBUSTIBLE, LUBRICANTES Y ADITIVOS**

Para el cumplimiento de las diversas actividades del Instituto se devengó por éste concepto la cantidad de **\$254,500.01** de los cuáles se pagó al proveedor MEGASUR, SA de CV la cantidad de \$167,030.01, a Combustibles de Yucatán, SA de CV \$78,220.00 y la diferencia a Autoservicio Yucatán, SA de CV. Por \$9,250.00.

**13. SERVICIOS BÁSICOS**

En este rubro se erogó la cantidad de **\$ 134,245.99** que se integra de Energía Eléctrica \$81,549.12, Telefonía tradicional \$18,263.12, Telefonía celular \$33,190.01, Servicio de internet y redes \$885.00 y Servicios postales \$358.74.

**14. 5132 SERVICIOS DE ARRENDAMIENTO**

En el rubro de arrendamientos se devengó **\$ 599,096.11** que se integra de la siguiente manera:

ARRENDAMIENTO DE EDIFICIOS

Para la renta de edificios se erogó \$ 420,279.60, los cuales comprenden los predios que ocupa la sede del IEPAC por \$ 373,879.60 y la bodega electoral por \$46,400.00.

ARRENDAMIENTO DE MOBILIARIO Y EQUIPO DE ADMON.

Para la renta de copiadoras para las diversas áreas del Instituto se erogó \$ 6,542.72, correspondiente al mes de febrero y marzo 2019.

ARRENDAMIENTO DE EQUIPO DE TRANSPORTE

Se pagó por éste concepto la cantidad de \$ 172,273.79, los cuales se integran del Arrendamiento Financiero a favor de Start AF Banregio, S.A. por la cantidad de \$146,443.49 y a favor de Arrendamiento y Soluciones en Activos \$25,830.30.

**15. 5133 SERVICIOS PROFESIONALES, CIENTIFICOS Y TECNICOS Y OTROS SERVICIOS**

En éste rubro se devengó la cantidad de \$ 52,890.83 que se integran del Servicios de Capacitación por \$ 24,596.11 relacionados con honorarios, y por el concepto de Servicio de vigilancia se pagó un total de \$ 28,294.72.

**16. 5134 SERVICIOS FINANCIEROS, BANCARIOS Y COMERCIALES**

Se erogaron \$ 61,826.76 para cubrir comisiones bancarias y por la compra de vales de despensa para el personal del Instituto.

**17. 5135 SERVICIOS DE INSTALACIÓN, REPARACIÓN, MANTENIMIENTO Y CONSERVACIÓN DE INMUEBLES**

En este rubro se erogó la cantidad de \$ 127,613.87 que se integra como sigue: Conservación y mantenimiento menor de inmuebles \$55,004.96; Instalación, reparación y mantenimiento de mobiliario \$11,976.82; Reparación y mantenimiento de equipo de transporte \$28,323.74 y Servicio de limpieza y manejo de desechos \$32,308.35.

**18. 5137 SERVICIO DE TRASLADO Y VIÁTICOS**

En éste rubro se devengó la cantidad de \$238,919.40 de los cuáles para Pasajes aéreos nacionales se erogó \$129,223.20 para funcionarios y consejeros que viajaron por diversas comisiones fuera del estado; para Viáticos en el país se erogó \$99,346.20 y en Viáticos para labores de Campo y de Supervisión se erogó \$10,350.00 en actividades varias de Organización Electoral y Capacitación.

**19. SERVICIOS OFICIALES**

En este rubro se erogó la cantidad de \$ 255,445.60 de los cuales para Gastos de Orden social y cultural fueron \$144,783.00 y Congresos y Convenciones \$110,662.60 por diferentes eventos realizados por el Instituto.

**20. 5243 FINANCIAMIENTO A PARTIDOS POLÍTICOS**

Por concepto de financiamiento a partidos políticos se erogó \$7'253,053.17:

<b>Partido Político</b>	<b>Financiamiento Ordinario</b>	<b>Financiamiento Específico</b>
Partido Acción Nacional	1'914,798.25	134,035.88
Partido Revolucionario Institucional	2'010,382.57	140,726.78
Partido de la Revolución Democrática	491,131.62	34,379.21
Partido Verde Ecologista de México	515,462.34	36,082.36
Nueva Alianza	452,787.46	31,695.12
Morena	1'393,992.13	97,579.45
<b>Totales</b>	<b>6'778,554.37</b>	<b>474,498.80</b>

**III) Notas al Estado de Variación en la Hacienda Pública**

El Patrimonio Generado del Ejercicio por \$ 2'727,886.22 corresponde al Resultado del Ejercicio (Ahorro/Desahorro) acumulado al 30 de Junio de 2019.

**IV) Notas al Estado de Flujo de Efectivo**

**Efectivo y Equivalentes**

- El análisis de los saldos inicial y final del Flujo de Efectivo en la cuenta de efectivo y equivalente se integra como sigue:

<b>CONCEPTO</b>	<b>2019</b>	<b>2018</b>
Efectivo en Bancos - Tesorería	340,826.38	7'169,137.87
Inversiones Temporales	24'352,945.56	51'260,665.30
Fondos Fijos de Caja	55,000.00	70,000.00
<b>Totales</b>	<b>24'748,771.94</b>	<b>58'499,803.17</b>

No se adquirió activos durante éste periodo.

**b) NOTAS DE MEMORIA**



En éste período no se tiene registro contable en Cuentas de Orden.

El avance en las Cuentas de Orden Presupuestarias es el siguiente:

<b>LEY DE INGRESOS</b>	<b>2019</b>	<b>2018</b>
LEY DE INGRESOS ESTIMADA	\$184'596,745.00	\$303'000,000.00
LEY DE INGRESOS POR EJECUTAR	\$88'678,539.78	\$8,228.99
MODIFICACIONES A LA LEY DE ING ESTIM	\$0.00	\$20'000,000.00
LEY DE INGRESOS DEVENGADA	\$95'918,205.22	\$322'991,771.01
LEY DE INGRESOS RECAUDADA	\$95'918,205.22	\$322'991,771.01
<b>PRESUPUESTO DE EGRESOS</b>		
PRESUPUESTO DE EGRESOS APROBADO	\$184'596,745.00	\$303'000,000.00
PRESUPUESTO DE EGRESOS POR EJERCER	\$16'605,091.12	\$5'124,629.09
MODIFICACIONES AL PPTO DE EGRESOS	\$12'206,631.53	\$30'428,776.47
PRESUPUESTO DE EGR COMPROMETIDO	\$180'198,285.41	\$328'304,149.37
PRESUPUESTO DE EGRESOS DEVENGADO	\$92'924,049.72	\$323'717,851.97
PRESUPUESTO DE EGRESOS EJERCIDO	\$91'377,236.07	\$322'021,459.12
PRESUPUESTO DE EGRESOS PAGADO	\$91'374,449.53	\$321'977,341.00

### c) NOTAS DE GESTIÓN ADMINISTRATIVA

#### Introducción

#### Panorama Económico y Financiero

#### Autorización e Historia

El 15 de diciembre de 1994, se expidió el Código Electoral del Estado de Yucatán, el cual abrogó el anterior del mismo nombre. Este Código de 1994 desaparece la figura del Colegio Electoral del Congreso del Estado, dando nacimiento al Instituto Electoral del Estado de Yucatán (IEEY), un organismo público autónomo, permanente, con personalidad jurídica y patrimonio propio.

#### Organización y Objeto Social

Somos un organismo autónomo de carácter permanente, dotado de personalidad jurídica y patrimonio propio, depositario de la autoridad electoral, responsable del ejercicio de la función estatal de organizar las elecciones locales con la participación de los partidos políticos y los ciudadanos.

#### ORGANIGRAMA



INSTITUTO ELECTORAL Y DE PARTICIPACIÓN CIUDADANA DE YUCATÁN

Estado Analítico del Activo

Del 1 de Enero al 30 de Junio de 2019

(Pesos)

Concepto	Saldo Inicial 1	Cargos del Periodo 2	Abonos del Periodo 3	Saldo Final 4=(1+2-3)	Variación del Periodo (4-1)
<b>ACTIVO</b>					
<b>Activo Circulante</b>	<b>46,313,395</b>	<b>280,745,799</b>	<b>282,878,298</b>	<b>44,180,896</b>	<b>-2,132,499</b>
Efectivo y Equivalentes	20,319,255	178,128,198	173,698,681	24,748,772	4,429,517
Derechos a Recibir Efectivo o Equivalentes	25,134,160	102,617,300	109,009,116	18,742,345	-6,391,815
Derechos a Recibir Bienes o Servicios	44,084	0	44,084	0	-44,084
Inventarios	0	0	0	0	0
Almacenes	102,617	0	102,617	0	-102,617
Estimación por Pérdida o Deterioro de Activos Circulantes	0	0	0	0	0
Otros Activos Circulantes	713,279	300	23,800	689,779	-23,500
<b>Activo No Circulante</b>	<b>11,131,305</b>	<b>312,337</b>	<b>598,785</b>	<b>10,844,856</b>	<b>-286,448</b>
Inversiones Financieras a Largo Plazo	4,762,358	176,463	0	4,938,820	176,463
Derechos a Recibir Efectivo o Equivalentes a Largo Plazo	0	0	0	0	0
Bienes Inmuebles, Infraestructura y Construcciones en Proceso	2,599,496	0	0	2,599,496	0
Bienes Muebles	16,728,148	71,153	37,445	16,761,857	33,709
Activos Intangibles	1,191,091	32,875	0	1,223,967	32,875
Depreciación, Deterioro y Amortización Acumulada de Bienes	-14,149,789	31,845	581,340	-14,679,284	-529,495
Activos Diferidos	0	0	0	0	0
Estimación por Pérdida o Deterioro de Activos no Circulantes	0	0	0	0	0
Otros Activos no Circulantes	0	0	0	0	0
<b>TOTAL DEL ACTIVO</b>	<b>57,444,699</b>	<b>281,058,135</b>	<b>283,477,083</b>	<b>55,025,752</b>	<b>-2,418,947</b>

Bajo protesta de decir verdad declaramos que los Estados Financieros y sus Notas son razonablemente correctos y responsabilidad del emisor

MTRA. MARÍA DE LOURDES ROSAS MOYA  
CONSEJERA PRESIDENTE


MTRO. HIDALGO A. VICTORIA MALDONADO  
SECRETARIO EJECUTIVO

C.P. LENNY RAQUEL GETINA PALMERO  
DIRECTORA EJECUTIVA DE ADMINISTRACIÓN

**INSTITUTO ELECTORAL Y DE PARTICIPACIÓN CIUDADANA DE YUCATÁN**  
**Estado Analfítico de la Deuda y Otros Pasivos**  
 Del 1 de Enero al 30 de Junio de 2019  
 (Pesos)

Denominación de las Deudas	Moneda de Contratación	Institución o País Acreedor	Saldo Inicial del Periodo	Saldo Final del Periodo
<b>DEUDA PÚBLICA</b>				
<b>Corto Plazo</b>				
<b>Deuda Interna</b>			0	0
Instituciones de Crédito	Peso	México	0	0
Títulos y Valores	Peso	México	0	0
Arrendamientos Financieros	Peso	México	0	0
<b>Deuda Externa</b>			0	0
Organismos Financieros Internacionales	Peso	México	0	0
Deuda Bilateral	Peso	México	0	0
Títulos y Valores	Peso	México	0	0
Arrendamientos Financieros	Peso	México	0	0
<b>Subtotal a Corto Plazo</b>			0	0
<b>Largo Plazo</b>				
<b>Deuda Interna</b>			0	0
Instituciones de Crédito	Peso	México	0	0
Títulos y Valores	Peso	México	0	0
Arrendamientos Financieros	Peso	México	0	0
<b>Deuda Externa</b>			0	0
Organismos Financieros Internacionales	Peso	México	0	0
Deuda Bilateral	Peso	México	0	0
Títulos y Valores	Peso	México	0	0
Arrendamientos Financieros	Peso	México	0	0
<b>Subtotal a Largo Plazo</b>			0	0
<b>Otros Pasivos</b>	Peso	México	28,384,064	24,129,051
<b>Total Deuda y Otros Pasivos</b>			28,384,064	24,129,051

Bajo protesta de decir verdad declaramos que los Estados Financieros y sus Notas son razonablemente correctos y responsabilidad del emisor

  
 MTRA. MARÍA DE LOURDES ROSAS MOTA  
 CONSEJERA PRESIDENTE

  
 MTR. HUALGO A. VICTORIA MALDONADO  
 SECRETARIO EJECUTIVO

  
 C.P. LENNY RAQUEL CETINA PALMA  
 ADMINISTRACIÓN

INSTITUTO ELECTORAL Y DE PARTICIPACIÓN CIUDADANA DE YUCATÁN

Estado Analítico de Ingresos  
Del 1 de Enero al 30 de Junio de 2019

Rubro de ingresos	Estimado	Ampliaciones y Reducciones	Ingreso Modificado	Devengado	Recaudado	Diferencia
	(1)	(2)	(3= 1 + 2)	(4)	(5)	(6= 5 - 1)
Impuestos	0	0	0	0	0	0
Cuotas y Aportaciones de Seguridad Social	0	0	0	0	0	0
Contribuciones de Mejoras	0	0	0	0	0	0
Derechos	0	0	0	0	0	0
Productos	0	0	0	582,167	582,167	582,167
Aprovechamientos	0	0	0	0	0	0
Ingresos por Venta de Bienes, Prestación de Servicios y Otros Ingresos	0	0	0	0	0	0
Participaciones, Aportaciones, Convenios, Incentivos Derivados de la Colaboración Fiscal y Fondos Distintos de Aportaciones	0	0	0	0	0	0
Transferencias, Asignaciones, Subsidios y Subvenciones, y Pensiones y Jubilaciones	184,596,745	0	184,596,745	95,336,038	95,336,038	-89,260,707
Ingresos Derivados de Financiamientos	0	0	0	0	0	0
<b>Total</b>	<b>184,596,745</b>	<b>0</b>	<b>184,596,745</b>	<b>95,918,205</b>	<b>95,918,205</b>	<b>-88,678,540</b>
				<b>Ingresos excedentes<sup>1</sup></b>		<b>-88,678,540</b>

Estado Analítico de Ingresos Por Fuente de Financiamiento	Estimado	Ampliaciones y Reducciones	Ingreso Modificado	Devengado	Recaudado	Diferencia
	(1)	(2)	(3= 1 + 2)	(4)	(5)	(6= 5 - 1)
<b>Ingresos del Poder Ejecutivo Federal o Estatal y de los Municipios</b>						
Impuestos	0	0	0	0	0	0
Cuotas y Aportaciones de Seguridad Social	0	0	0	0	0	0
Contribuciones de Mejoras	0	0	0	0	0	0
Derechos	0	0	0	0	0	0
Productos	0	0	0	582,167	582,167	582,167
Aprovechamientos	0	0	0	0	0	0
Participaciones, Aportaciones, Convenios, Incentivos Derivados de la Colaboración Fiscal y Fondos Distintos de Aportaciones	0	0	0	0	0	0
Transferencias, Asignaciones, Subsidios y Subvenciones, y Pensiones y Jubilaciones	184,596,745	0	184,596,745	95,336,038	95,336,038	-89,260,707
						0
<b>Ingresos de los Entes Públicos de los Poderes Legislativo y Judicial, de los Órganos Autónomos y del Sector Paraestatal o Paramunicipal, así como de las Empresas Productivas del Estado</b>						
Cuotas y Aportaciones de Seguridad Social	0	0	0	0	0	0
Productos	0	0	0	0	0	0
Ingresos por Venta de Bienes, Prestación de Servicios y Otros Ingresos	0	0	0	0	0	0
Transferencias, Asignaciones, Subsidios y Subvenciones, y Pensiones y Jubilaciones	0	0	0	0	0	0
<b>Ingresos derivados de financiamiento</b>						
Ingresos Derivados de Financiamientos	0	0	0	0	0	0
<b>Total</b>	<b>184,596,745</b>	<b>0</b>	<b>184,596,745</b>	<b>95,918,205</b>	<b>95,918,205</b>	<b>-88,678,540</b>
				<b>Ingresos excedentes<sup>1</sup></b>		<b>-88,678,540</b>

<sup>1</sup> Los Ingresos excedentes se presentan para efectos de cumplimiento de la Ley General de Contabilidad Gubernamental y el importe reflejado deberá ser siempre mayor a cero

MTRA. MARIA DE LOURDES ROSAS NOYA  
CONSEJERA PRESIDENTE

MTR. LIDALGO A. VICTORIA MARDONADO  
SECRETARIO EJECUTIVO

C.P. LENNY RAQUEL CETINA PALMA  
DIRECTORA EJECUTIVA DE ADMINISTRACIÓN

021

INSTITUTO ELECTORAL Y DE PARTICIPACIÓN CIUDADANA DE YUCATÁN  
 Estado Analítico del Ejercicio del Presupuesto de Egresos  
 Clasificación Administrativa  
 Del 1 de Enero al 30 de Junio de 2019

Concepto	Egresos					
	Aprobado 1	Ampliaciones/ (Reducciones) 2	Modificado 3 = (1 + 2)	Devengado 4	Pagado 5	Subejercicio 6 = (3 - 4)
<b>Sin Ramo/Dependencia</b>	<b>\$184,596,745</b>	<b>\$12,193,628</b>	<b>\$196,790,273</b>	<b>\$92,924,050</b>	<b>\$91,374,450</b>	<b>\$103,866,223</b>
1 OFICINA DEL CONSEJO GENERAL	\$19,987,814	\$360,001	\$20,347,815	\$9,125,390	\$8,868,026	\$11,222,425
2 SECRETARÍA EJECUTIVA	\$16,113,305	\$321,661	\$16,434,966	\$6,629,499	\$6,430,103	\$9,805,467
3 DIRECCIÓN EJECUTIVA DE ADMINISTRACIÓN Y PREROGATIVAS	\$109,004,946	\$7,714,669	\$116,719,615	\$59,768,296	\$59,266,196	\$58,951,319
4 DIRECCIÓN EJECUTIVA DE CAPACITACIÓN Y EDUCACIÓN CÍVICA	\$6,987,228	\$695,958	\$7,683,186	\$2,983,075	\$2,882,720	\$4,700,111
5 DIRECCIÓN EJECUTIVA DE ORGANIZACIÓN ELECTORAL Y PARTICIPACIÓN CIUDADANA	\$7,059,287	\$771,425	\$7,830,712	\$3,626,830	\$3,496,209	\$4,203,882
6 UNIDAD DE SERVICIO PROFESIONAL ELECTORAL	\$719,644	\$670,000	\$1,389,644	\$311,396	\$303,177	\$1,078,248
7 UNIDA DE ACCESO A LA INFORMACIÓN	\$122,791	\$0	\$122,791	\$9,466	\$8,570	\$113,325
8 ÓRGANO INTERNO DE CONTROL	\$6,374,199	\$178,560	\$6,552,759	\$2,878,857	\$2,760,680	\$3,673,902
9 UNIDAD TÉCNICA DE FISCALIZACIÓN	\$84,234	\$0	\$84,234	\$7,629	\$7,629	\$76,605
10 OFICINA DE LA PRESIDENCIA	\$11,944,112	\$1,184,880	\$13,128,992	\$5,073,454	\$4,902,193	\$8,055,538
11 UNIDAD DE INFORMÁTICA Y DISEÑO	\$229,892	\$190,773	\$420,665	\$165,320	\$154,543	\$255,345
12 UNIDAD JURÍDICA	\$644,574	\$105,600	\$750,174	\$21,177	\$19,543	\$728,997
13 OFICINA DE REPRESENTACIÓN PARTIDISTA	\$5,324,719	\$0	\$5,324,719	\$2,323,661	\$2,274,861	\$3,001,058
<b>Total del Gasto</b>	<b>\$184,596,745</b>	<b>\$12,193,628</b>	<b>\$196,790,273</b>	<b>\$92,924,050</b>	<b>\$91,374,450</b>	<b>\$103,866,223</b>

MTRA. MARIA DE LOURDES ROSAS MOYA  
 CONSEJERA PRESIDENTE


C.P. LENNY RAQUEL CETINA PALMA  
 DIRECTORA EJECUTIVA DE ADMINISTRACIÓN


MTRC. VIDALGO A. VICTORIA MALDONADO  
 SECRETARIO EJECUTIVO

**INSTITUTO ELECTORAL Y DE PARTICIPACIÓN CIUDADANA DE YUCATÁN**  
**Estado Analítico del Ejercicio del Presupuesto de Egresos**  
**Clasificación Económica (por Tipo de Gasto)**  
**Del 1 de Enero al 30 de Junio de 2019**

Concepto	Egresos					
	Aprobado 1	Ampliaciones/ (Reducciones) 2	Modificado 3 = (1 + 2)	Devengado 4	Pagado 5	Subejercicio 6 = (3 - 4)
Gasto Corriente	183,729,845	12,136,102	195,865,947	92,820,021	91,285,540	103,045,926
Gasto de Capital	866,900	57,426	924,326	104,029	88,910	820,297
Amortización de la Deuda y Disminución de Pasivos	0	0	0	0	0	0
Pensiones y Jubilaciones	0	0	0	0	0	0
Participaciones	0	0	0	0	0	0
<b>Total del Gasto</b>	<b>184,596,745</b>	<b>12,193,528</b>	<b>196,790,273</b>	<b>92,924,050</b>	<b>91,374,450</b>	<b>103,866,223</b>

  
 MTRA. MARIA DE LOURDES ROSAS MOYA  
 CONSEJERA PRESIDENTE

  
 MTRO. HIDALGO A. VICTORIA MALDONADO  
 SECRETARIO EJECUTIVO

  
 C.P. LENNY RAQUEL CETINA PALMA  
 DIRECTORA EJECUTIVA DE ADMINISTRACIÓN

INSTITUTO ELECTORAL Y DE PARTICIPACIÓN CIUDADANA DE YUCATÁN  
 Estado Analítico del Ejercicio del Presupuesto de Egresos  
 Clasificación por Objeto del Gasto (Capítulo y Concepto)  
 Del 1 de Enero al 30 de Junio de 2019


Concepto	Egresos					
	Aprobado	Ampliaciones/ (Reducciones)	Modificado	Devengado	Pagado	Subejercicio
	1	2	3 = (1 + 2)	4	5	6 = (3 - 4)
<b>Servicios Personales</b>	<b>82,216,449</b>	<b>2</b>	<b>82,216,451</b>	<b>38,473,931</b>	<b>37,334,818</b>	<b>43,742,520</b>
Remuneraciones al Personal de Carácter Permanente	45,774,351	0	45,774,351	22,692,000	22,692,000	23,082,351
Remuneraciones al Personal de Carácter Transitorio	2,789,012	2	2,789,014	1,188,616	1,188,616	1,600,399
Remuneraciones Adicionales y Especiales	7,162,635	0	7,162,636	532,417	532,417	6,630,219
Seguridad Social	10,565,228	0	10,565,228	5,108,952	3,969,839	5,456,276
Otras Prestaciones Sociales y Económicas	12,320,616	0	12,320,616	8,005,902	8,005,902	4,314,714
Provisiones	0	0	0	0	0	0
Pago de Estímulos a Servidores Públicos	3,604,605	0	3,604,605	946,045	946,045	2,658,561
<b>Materiales y Suministros</b>	<b>6,577,900</b>	<b>-302,334</b>	<b>6,275,566</b>	<b>1,931,053</b>	<b>1,783,254</b>	<b>4,344,513</b>
Materiales de Administración, Emisión de Documentos y Artículos Oficiales	2,677,763	-398,066	2,279,697	374,619	323,560	1,905,077
Alimentos y Utensilios	662,013	9,760	671,773	173,062	173,062	498,711
Materias Primas y Materiales de Producción y Comercialización	0	0	0	0	0	0
Materiales y Artículos de Construcción y de Reparación	67,074	5,605	72,679	7,532	5,408	65,148
Productos Químicos, Farmacéuticos y de Laboratorio	10,000	0	10,000	2,181	2,181	7,819
Combustibles, Lubricantes y Aditivos	2,814,990	75,883	2,890,873	1,329,842	1,240,995	1,561,032
Vestuario, Blancos, Prendas de Protección y Artículos Deportivos	173,832	0	173,832	10,557	10,557	163,275
Materiales y Suministros Para Seguridad	0	0	0	0	0	0
Herramientas, Refacciones y Accesorios Menores	172,228	4,484	176,712	33,260	27,471	143,451
<b>Servicios Generales</b>	<b>7,898,858</b>	<b>12,438,434</b>	<b>20,337,292</b>	<b>8,896,717</b>	<b>8,649,148</b>	<b>11,440,575</b>
Servicios Básicos	279,015	1,318,018	1,597,033	656,711	649,871	940,322
Servicios de Arrendamiento	721,154	5,321,034	6,042,188	3,551,666	3,551,666	2,490,622
Servicios Profesionales, Científicos, Técnicos y Otros Servicios	1,464,214	1,348,299	2,812,513	508,405	499,831	2,304,107
Servicios Financieros, Bancarios y Comerciales	636,000	277,581	915,581	611,526	611,011	304,055
Servicios de Instalación, Reparación, Mantenimiento y Conservación	285,510	844,823	1,130,333	514,805	471,098	615,528
Servicios de Comunicación Social y Publicidad	343,000	608,473	951,473	227,490	227,490	723,983
Servicios de Traslado y Viáticos	841,250	1,584,166	2,425,416	824,353	824,353	1,601,063
Servicios Oficiales	70,026	1,223,281	1,293,307	801,591	601,591	491,716
Otros Servicios Generales	3,256,689	-87,241	3,169,448	1,200,269	1,012,337	1,969,179
<b>Transferencias, Asignaciones, Subsidios y Otras Ayudas</b>	<b>87,036,638</b>	<b>0</b>	<b>87,036,638</b>	<b>43,518,319</b>	<b>43,518,319</b>	<b>43,518,319</b>
Transferencias Internas y Asignaciones al Sector Público	0	0	0	0	0	0
Transferencias al Resto del Sector Público	0	0	0	0	0	0
Subsidios y Subvenciones	0	0	0	0	0	0
Ayudas Sociales	87,036,638	0	87,036,638	43,518,319	43,518,319	43,518,319
Pensiones y Jubilaciones	0	0	0	0	0	0
Transferencias a Fideicomisos, Mandatos y Otros Análogos	0	0	0	0	0	0
Transferencias a la Seguridad Social	0	0	0	0	0	0
Donativos	0	0	0	0	0	0
Transferencias al Exterior	0	0	0	0	0	0
<b>Bienes Muebles, Inmuebles e Intangibles</b>	<b>866,900</b>	<b>57,428</b>	<b>924,328</b>	<b>104,029</b>	<b>88,910</b>	<b>820,297</b>
Mobiliario y Equipo de Administración	216,900	24,551	241,451	66,982	51,863	174,469
Mobiliario y Equipo Educativo y Recreativo	46,750	0	46,750	4,172	4,172	42,578
Equipo e Instrumental Médico y de Laboratorio	0	0	0	0	0	0
Vehículos y Equipo de Transporte	600,000	0	600,000	0	0	600,000
Equipo de Defensa y Seguridad	0	0	0	0	0	0
Maquinaria, Otros Equipos y Herramientas	3,250	0	3,250	0	0	3,250
Activos Biológicos	0	0	0	0	0	0
Bienes Inmuebles	0	0	0	0	0	0
Activos Intangibles	0	32,875	32,875	32,875	32,875	0
<b>Inversión Pública</b>	<b>0</b>	<b>0</b>	<b>0</b>	<b>0</b>	<b>0</b>	<b>0</b>
Obra Pública en Bienes de Dominio Público	0	0	0	0	0	0
Obra Pública en Bienes Propios	0	0	0	0	0	0
Proyectos Productivos y Acciones de Fomento	0	0	0	0	0	0

024




INSTITUTO ELECTORAL Y DE PARTICIPACIÓN CIUDADANA DE YUCATÁN  
 Estado Analítico del Ejercicio del Presupuesto de Egresos  
 Clasificación por Objeto del Gasto (Capítulo y Concepto)  
 Del 1 de Enero al 30 de Junio de 2019

Concepto	Egresos					
	Aprobado 1	Ampliaciones/ (Reducciones) 2	Modificado 3 = (1 + 2)	Devengado 4	Pagado 5	Subejercicio 6 = (3 - 4)
<b>Inversiones Financieras y Otras Provisiones</b>	0	0	0	0	0	0
Inversiones Para el Fomento de Actividades Productivas	0	0	0	0	0	0
Acciones y Participaciones de Capital	0	0	0	0	0	0
Compra de Títulos y Valores	0	0	0	0	0	0
Concesión de Préstamos	0	0	0	0	0	0
Inversiones en Fideicomisos, Mandatos y Otros Análogos	0	0	0	0	0	0
Otras Inversiones Financieras	0	0	0	0	0	0
Provisiones para Contingencias y Otras Erogaciones Especiales	0	0	0	0	0	0
<b>Participaciones y Aportaciones</b>	0	0	0	0	0	0
Participaciones	0	0	0	0	0	0
Aportaciones	0	0	0	0	0	0
Convenios	0	0	0	0	0	0
<b>Deuda Pública</b>	0	0	0	0	0	0
Amortización de la Deuda Pública	0	0	0	0	0	0
Intereses de la Deuda Pública	0	0	0	0	0	0
Comisiones de la Deuda Pública	0	0	0	0	0	0
Gastos de la Deuda Pública	0	0	0	0	0	0
Costo por Coberturas	0	0	0	0	0	0
Apoyos Financieros	0	0	0	0	0	0
Adeudos de Ejercicios Fiscales Anteriores (Adefas)	0	0	0	0	0	0
<b>Total del Gasto</b>	<b>184,596,745</b>	<b>12,193,528</b>	<b>196,790,273</b>	<b>92,924,050</b>	<b>91,374,450</b>	<b>103,866,223</b>

  
 MTRA. MARIA DE LOURDES ROSAS MOYA  
 CONSEJERA PRESIDENTE


  
 MTRO. HIDALGO A. VICTORIA MALDONADO  
 SECRETARIO EJECUTIVO

  
 C.P. LENNY RAQUEL CETINA PALMA  
 DIRECTORA EJECUTIVA DE ADMINISTRACIÓN

**INSTITUTO ELECTORAL Y DE PARTICIPACIÓN CIUDADANA DE YUCATÁN**  
**Estado Analítico del Ejercicio del Presupuesto de Egresos**  
**Clasificación Funcional (Finalidad y Función)**  
**Del 1 de Enero al 30 de Junio de 2019**

Concepto	Egresos					
	Aprobado 1	Ampliaciones/ (Reducciones) 2	Modificado 3 = (1 + 2)	Devengado 4	Pagado 5	Subejercicio 6 = (3 - 4)
<b>Gobierno</b>	184,596,745	12,193,528	196,790,273	92,924,050	91,374,450	103,866,223
Legislación			0			0
Justicia			0			0
Coordinación de la Política de Gobierno	184,596,745	12,193,528	196,790,273	92,924,050	91,374,450	103,866,223
Relaciones Exteriores			0			0
Asuntos Financieros y Hacendarios			0			0
Seguridad Nacional			0			0
Asuntos de Orden Público y de Seguridad Interior			0			0
Otros Servicios Generales			0			0
<b>Desarrollo Social</b>	0	0	0	0	0	0
Protección Ambiental			0			0
Vivienda y Servicios a la Comunidad			0			0
Salud			0			0
Recreación, Cultura y Otras Manifestaciones Sociales			0			0
Educación			0			0
Protección Social			0			0
Otros Asuntos Sociales			0			0
<b>Desarrollo Económico</b>	0	0	0	0	0	0
Asuntos Económicos, Comerciales y Laborales en General			0			0
Agropecuaria, Silvicultura, Pesca y Caza			0			0
Combustibles y Energía			0			0
Minería, Manufacturas y Construcción			0			0
Transporte			0			0
Comunicaciones			0			0
Turismo			0			0
Ciencia, Tecnología e Innovación			0			0
Otras Industrias y Otros Asuntos Económicos			0			0
<b>Otras no Clasificadas en Funciones Anteriores</b>	0	0	0	0	0	0
Transacciones de la Deuda Pública / Costo Financiero de la Deuda			0			0
Transferencias, Participaciones y Aportaciones entre Diferentes Niveles y Ordenes de Gobierno			0			0
Saneamiento del Sistema Financiero			0			0
Adeudos de Ejercicios Fiscales Anteriores			0			0
<b>Total del Gasto</b>	<b>184,596,745</b>	<b>12,193,528</b>	<b>196,790,273</b>	<b>92,924,050</b>	<b>91,374,450</b>	<b>103,866,223</b>

  
MTRA. MARIA DE LOURDES ROSAS MOYA  
CONSEJERA PRESIDENTE

  
C.P. LENNY RAQUEL CETINA PALMA  
DIRECTORA EJECUTIVA DE ADMINISTRACIÓN


  
MTRO. HIDALGO A. VICTORIA MALDONADO  
SECRETARIO EJECUTIVO


**INSTITUTO ELECTORAL Y DE PARTICIPACIÓN CIUDADANA DE YUCATÁN**  
**Endeudamiento Neto**  
**Del 1 de Enero al 30 de Junio de 2019**


Identificación de Crédito o Instrumento	Contratación/Colocación	Amortización	Endeudamiento Neto
	A	B	C = A - B
<b>Creditos Bancarios</b>			
			0
			0
			0
			0
			0
			0
			0
			0
			0
			0
			0
<b>Total Créditos Bancarios</b>	<b>0</b>	<b>0</b>	<b>0</b>
<b>Otros Instrumentos de Deuda</b>			
			0
			0
			0
			0
			0
			0
			0
			0
			0
			0
<b>Total Otros Instrumentos de Deuda</b>	<b>0</b>	<b>0</b>	<b>0</b>
<b>TOTAL</b>	<b>0</b>	<b>0</b>	<b>0</b>

X

h

  
 MTRA. MARIA DE LOURDES ROSAS MOYA  
 CONSEJERA PRESIDENTE

  
 MTR. HIDALGO A. VICTORIA MALDONADO  
 SECRETARIO EJECUTIVO

  
 C.P. LENNY RAQUEL CETINA PALMA  
 DIRECTORA EJECUTIVA DE ADMINISTRACIÓN

**INSTITUTO ELECTORAL Y DE PARTICIPACIÓN CIUDADANA DE YUCATÁN**  
**Intereses de la Deuda**  
**Del 1 de Enero al 30 de Junio de 2019**

Identificación de Crédito o Instrumento	Devengado Créditos Bancarios	Pagado
<b>Total de intereses de Créditos Bancarios</b>	<b>0</b>	<b>0</b>

Otros Instrumentos de Deuda		
<b>Total de intereses de Otros Instrumentos de Deuda</b>	<b>0</b>	<b>0</b>

<b>TOTAL</b>	<b>0</b>	<b>0</b>
--------------	----------	----------

*A*  
*h*

*Maria de Lourdes Rosas Moya*

MTRA. MARIA DE LOURDES ROSAS MOYA  
 CONSEJERA PRESIDENTE

*Hidalgo A. Victoria Maldonado*

MTRO. HIDALGO A. VICTORIA MALDONADO  
 SECRETARIO EJECUTIVO

*Lenny Raquel Cetina Palma*

C.P. LENNY RAQUEL CETINA PALMA  
 DIRECTORA EJECUTIVA DE ADMINISTRACIÓN

INSTITUTO ELECTORAL Y DE PARTICIPACIÓN CIUDADANA DE YUCATÁN

Indicadores de Postura Fiscal

Del 1 de Enero al 30 de Junio de 2019

Concepto	Estimado	Devengado	Pagado
<b>I. Ingresos Presupuestarios (I=1+2)</b>	184,596,745	95,918,205	95,918,205
1. Ingresos del Gobierno de la Entidad Federativa <sup>1</sup>	184,596,745	95,918,205	95,918,205
2. Ingresos del Sector Paraestatal <sup>1</sup>	0	0	0
<b>II. Egresos Presupuestarios (II=3+4)</b>	0	0	0
3. Egresos del Gobierno de la Entidad Federativa <sup>2</sup>	0	0	0
4. Egresos del Sector Paraestatal <sup>2</sup>	0	0	0
<b>III. Balance Presupuestario (Superávit o Déficit) (III = I - II)</b>	184,596,745	95,918,205	95,918,205
<b>Concepto</b>	<b>Estimado</b>	<b>Devengado</b>	<b>Pagado</b>
<b>III. Balance presupuestario (Superávit o Déficit)</b>	184,596,745	95,918,205	95,918,205
<b>IV. Intereses, Comisiones y Gastos de la Deuda</b>	0	0	0
<b>V. Balance Primario (Superávit o Déficit) (V= III - IV)</b>	184,596,745	95,918,205	95,918,205
<b>Concepto</b>	<b>Estimado</b>	<b>Devengado</b>	<b>Pagado</b>
<b>A. Financiamiento</b>	0	0	0
<b>B. Amortización de la deuda</b>	0	0	0
<b>C. Endeudamiento ó desendeudamiento (C = A - B)</b>	0	0	0

1. Los Ingresos que se presentan son los ingresos presupuestarios totales sin incluir los ingresos por financiamientos. Los Ingresos del Gobierno de la Entidad Federativa corresponden a los del Poder Ejecutivo, Legislativo, Judicial y Autónomos

2. Los egresos que se presentan son los egresos presupuestarios totales sin incluir los egresos por amortización. Los egresos del Gobierno de la Entidad Federativa corresponden a los del Poder Ejecutivo, Legislativo, Judicial y Órganos Autónomos

3. Para Ingresos se reportan los ingresos recaudados para egresos se reportan los egresos pagados

*[Signature]*  
 MTRA. MARIA DE LOURDES ROSAB MOYA  
 CONSEJERA PRESIDENTE

*[Signature]*  
 MTR. HIDALGO A. VICTORIA MALDONADO  
 SECRETARIO EJECUTIVO

C.P. LENNY RAQUEL CETINA PALMA  
 DIRECTORA EJECUTIVA DE ADMINISTRACIÓN

**INSTITUTO ELECTORAL Y DE PARTICIPACIÓN CIUDADANA DE YUCATÁN**  
**Gasto por Categoría Programática**  
**Del 1 de Enero al 30 de Junio de 2019**

Concepto	Aprobado		Egresos		Pagado	Subejercicio
	1	2	3 = (1 + 2)	4		
Programas	184,596,745	12,193,528	196,790,273	92,924,050	91,374,450	103,866,223
Subsidios: Sector Social y Privado o Entidades Federativas y Municipios	0	0	0	0	0	0
Sujetos a Reglas de Operación	0	0	0	0	0	0
Otros Subsidios	0	0	0	0	0	0
Desempeño de las Funciones	88,076,110	2,266,437	90,342,547	41,014,397	39,651,300	49,328,150
Prestación de Servicios Públicos	0	0	0	0	0	0
Provisión de Bienes Públicos	0	0	0	0	0	0
Planeación, seguimiento y evaluación de políticas públicas	0	0	0	0	0	0
Promoción y fomento	0	0	0	0	0	0
Regulación y supervisión	0	0	0	0	0	0
Funciones de las Fuerzas Armadas (Únicamente Gobierno Federal)	0	0	0	0	0	0
Específicos	88,076,110	2,266,437	90,342,547	41,014,397	39,651,300	49,328,150
Proyectos de Inversión	0	0	0	0	0	0
Administrativos y de Apoyo	96,520,635	9,927,091	106,447,726	51,909,652	51,723,149	54,538,073
Apoyo al proceso presupuestario y para mejorar la eficiencia institucional	96,520,635	9,927,091	106,447,726	51,909,652	51,723,149	54,538,073
Apoyo a la función pública y al mejoramiento de la gestión	0	0	0	0	0	0
Operaciones ajenas	0	0	0	0	0	0
Compromisos	0	0	0	0	0	0
Obligaciones de cumplimiento de resolución jurisdiccional	0	0	0	0	0	0
Desastres Naturales	0	0	0	0	0	0
Obligaciones	0	0	0	0	0	0
Pensiones y jubilaciones	0	0	0	0	0	0
Aportaciones a la seguridad social	0	0	0	0	0	0
Aportaciones a fondos de estabilización	0	0	0	0	0	0
Aportaciones a fondos de inversión y reestructura de pensiones	0	0	0	0	0	0
Programas de Gasto Federalizado (Gobierno Federal)	0	0	0	0	0	0
Gasto Federalizado	0	0	0	0	0	0
Participaciones a entidades federativas y municipios	0	0	0	0	0	0
Costo financiero, deuda o apoyos a deudores y ahorradores de la banca	0	0	0	0	0	0
Adeudados de ejercicios fiscales anteriores	0	0	0	0	0	0
<b>Total del Gasto</b>	<b>184,596,745</b>	<b>12,193,528</b>	<b>196,790,273</b>	<b>92,924,050</b>	<b>91,374,450</b>	<b>103,866,223</b>

MTRA. MARIA DE LOURDES ROSAS MOYA  
 CONSEJERA PRESIDENTE

C.P. LENNY RAQUEL CETINA PALMA  
 DIRECTORA EJECUTIVA DE ADMINISTRACIÓN

MTRQ. HIDALGO A. VICTORIA MALDONADO  
 SECRETARIO EJECUTIVO

Cuenta Pública 2019  
Programas y Proyectos de Inversión  
Al 30 de Junio de 2019  
(Pesos)

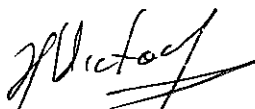
Ente Público: INSTITUTO ELECTORAL Y DE PARTICIPACION CIUDADANA DE YUCATAN

« NO APLICA »


Bajo protesta de decir verdad declaramos que los Estados Financieros y sus notas son razonablemente correctos y responsabilidad del emisor.



C.P. Lenny Raquel Cetina Palma  
Directora Ejecutiva de Administración



Mtro. Hidalgo Armando Victoria Maldonado  
Secretario Ejecutivo



Mtra. María de Lourdes Rosas Moya  
Consejera Presidente















**Presupuesto Basado en Resultados (PbR)**  
**Seguimiento Trimestral de Indicadores del Programa Presupuestario**  
**R011 Servicio Profesional Electoral Nacional**

Área presupuestal	Ámbito de Desarrollo	Resumen Narrativa	Nombre del Indicador	Unidad de Medida	Dimensión del Indicador	Periodicidad del Cálculo	Variable	Fórmula de Cálculo	Línea Base	Programación 2019						Seguimiento de ejecución 2019				Valor alcanzado al cierre de 2019	Medios de Verificación													
										Avance Programado por Trimestre	Avance Programado Acumulado	1er Trimestre Ene-Mar	2º Trimestre Abr-Jun	3er Trimestre Jul-Sep	4º Trimestre Oct-Dic	1er Semestre Ene-Jun	2º Semestre Jul-Dic	1er Trimestre Ene-Mar	2º Trimestre Abr-Jun			3er Trimestre Jul-Sep	4º Trimestre Oct-Dic	1er Semestre Ene-Jun	2º Semestre Jul-Dic									
de Servicio Profesional Electoral	PROPÓSITO	Se constituye al servicio de los órganos electorales el personal de Servicio Profesional Electoral Nacional de acuerdo a la CPEL.	Desarrollo del SPEN hacia objetivos de acuerdo a la CPEL.	Eficacia	Anual	Anual	Número de Informes del Servicio Profesional Electoral Nacional requeridos de acuerdo a la CPEL.	Número de personal profesionalizado y capacidad número de personal del SPEN.	ND	100%	32%	80%	80%	100%	85%	100%	49	72%	100%	72%	Informe Especial													
																						A	ND	100%	32%	80%	80%	100%	85%	100%	49	72%	100%	72%
																						B	ND	50	16	25	40	30	25	50	34	36	36	36
de Servicio Profesional Electoral	Actividad CI.A.1	Seguimiento a los procesos de actualización de viceministros, secretarías, jefes de área y personal del personal SPEN en el Organismo Electoral y de Participación Ciudadana de Veracruz.	Porcentaje de procesos atendidos	Porcentaje	Eficacia	Semestral	Porcentaje de solicitudes de actualización de viceministros, secretarías, jefes de área y personal del personal SPEN en el Organismo Electoral y de Participación Ciudadana de Veracruz.	Porcentaje de procesos atendidos en carácter de órgano de enlace	ND	100%	90%	50%	50%	100%	50%	100%	20	26%	100%	26%	Informe de labores de la USPE/USPE													
																						A	ND	100%	90%	50%	50%	100%	50%	100%	20	26%	100%	26%
																						B	ND	5	2	3	5	3	5	5	5	5	5	5
de Servicio Profesional Electoral	Actividad CI.A.2	Seguimiento al Programa de Formación para personal del Servicio Profesional Electoral Nacional incorporado al Instituto Electoral y de Participación Ciudadana de Veracruz.	Porcentaje de solicitudes de capacitación atendidas en carácter de órgano de enlace	Porcentaje	Eficacia	Semestral	Porcentaje de solicitudes de capacitación atendidas en carácter de órgano de enlace	Porcentaje de solicitudes de capacitación en carácter de órgano de enlace	ND	100%	40%	20%	20%	100%	20%	100%	30	26%	100%	26%	Informe de labores de la USPE/USPE													
																						A	ND	100%	40%	20%	20%	100%	20%	100%	30	26%	100%	26%
																						B	ND	5	2	3	5	3	5	5	5	5	5	5
de Servicio Profesional Electoral	Actividad CI.A.3	Seguimiento al Programa de Capacitación para personal del Servicio Profesional Electoral del Instituto Electoral y de Participación Ciudadana de Veracruz.	Porcentaje de solicitudes de capacitación atendidas en carácter de órgano de enlace	Porcentaje	Eficacia	Semestral	Porcentaje de solicitudes de capacitación atendidas en carácter de órgano de enlace	Porcentaje de solicitudes de capacitación en carácter de órgano de enlace	ND	100%	30%	20%	20%	100%	20%	100%	30	140%	100%	140%	Informe de labores de la USPE/USPE													
																						A	ND	100%	30%	20%	20%	100%	20%	100%	30	140%	100%	140%
																						B	ND	10	3	5	7	10	8	10	8	14	14	14
de Servicio Profesional Electoral	Actividad CI.A.4	Acompañamiento a las áreas de desarrollo de los miembros del SPEN durante la Evaluación del Desempeño del personal incorporado durante la EVALUACIÓN DEL DESEMPEÑO.	Porcentaje de áreas de desarrollo de los miembros del SPEN durante la Evaluación del Desempeño del personal incorporado durante la EVALUACIÓN DEL DESEMPEÑO.	Porcentaje	Eficacia	Semestral	Porcentaje de áreas de desarrollo de los miembros del SPEN durante la Evaluación del Desempeño del personal incorporado durante la EVALUACIÓN DEL DESEMPEÑO.	Porcentaje de áreas de desarrollo de los miembros del SPEN durante la Evaluación del Desempeño del personal incorporado durante la EVALUACIÓN DEL DESEMPEÑO.	ND	100%	4%	2%	3%	4%	2%	4%	3	3	100%	3	Informe de labores de la USPE/USPE													
																						A	ND	100%	4%	2%	3%	4%	2%	4%	3	3	100%	3
																						B	ND	4	4	4	4	4	4	4	4	4	4	4
de Servicio Profesional Electoral	Actividad CI.A.5	Implementación de la ruta de los proyectos anuales de desarrollo del personal del Servicio Profesional Electoral Nacional del Instituto Electoral y de Participación Ciudadana de Veracruz.	Porcentaje de la ruta de los proyectos anuales de desarrollo del personal	Porcentaje	Eficacia	Semestral	Porcentaje de la ruta de los proyectos anuales de desarrollo del personal	Porcentaje de la ruta de los proyectos anuales de desarrollo del personal	ND	100%	100%	100%	100%	100%	100%	100	100%	100%	100%	100%	Informe de labores de la USPE/USPE													
																						A	ND	100%	100%	100%	100%	100%	100%	100	100%	100%	100%	100%
																						B	ND	4	4	4	4	4	4	4	4	4	4	4
de Servicio Profesional Electoral	Actividad CI.A.6	Contribución en actividades diversas en apoyo al Instituto Electoral y de Participación Ciudadana de Veracruz.	Porcentaje de solicitudes de apoyo de actividades diversas en apoyo al Instituto Electoral y de Participación Ciudadana de Veracruz.	Porcentaje	Eficacia	Semestral	Porcentaje de solicitudes de apoyo de actividades diversas en apoyo al Instituto Electoral y de Participación Ciudadana de Veracruz.	Porcentaje de solicitudes de apoyo de actividades diversas en apoyo al Instituto Electoral y de Participación Ciudadana de Veracruz.	ND	100%	20%	30%	30%	100%	30%	100%	25	47%	100%	47%	Informe de labores de la USPE/USPE													
																						A	ND	100%	20%	30%	30%	100%	30%	100%	25	47%	100%	47%
																						B	ND	14	4	8	12	10	8	18	4	11	11	11
de Servicio Profesional Electoral	Actividad CI.A.7	Clasificación del personal de la Unidad del Servicio Profesional Electoral.	Porcentaje de personal clasificado de la Unidad del Servicio Profesional Electoral.	Porcentaje	Eficacia	Anual	Porcentaje de personal clasificado de la Unidad del Servicio Profesional Electoral.	Porcentaje de personal clasificado de la Unidad del Servicio Profesional Electoral.	ND	100%	33.33%	NA	NA	100%	33.33%	100%	33.33333333	44.84%	100%	44.84%	Diagnóstico de Capacitación, Listado de actividades, Análisis documental del curso Impartido USPE													
																						A	ND	100%	33.33%	NA	NA	100%	33.33%	100%	33.33333333	44.84%	100%	44.84%
																						B	ND	3	1	NA	NA	3	1	3	1	2	2	2
de Servicio Profesional Electoral	Componente 2	Actividades institucionales para: Planeación, profesionalización y capacitación de las y los miembros del Servicio Profesional Electoral en beneficio de la ciudadanía mexicana.	Porcentaje de la ruta realizada para la implementación y desarrollo de las actividades de profesionalización y capacitación institucional que incluye a las y los miembros del SPEN.	Porcentaje	Eficacia	Semestral	Porcentaje de la ruta realizada para la implementación y desarrollo de las actividades de profesionalización y capacitación institucional que incluye a las y los miembros del SPEN.	Porcentaje de la ruta realizada para la implementación y desarrollo de las actividades de profesionalización y capacitación institucional que incluye a las y los miembros del SPEN.	ND	100%	33.33%	NA	NA	100%	33.33%	100%	33.33333333	44.84%	100%	44.84%	Informe de avance de implementación de actividades de profesionalización USPE													
																						A	ND	100%	33.33%	NA	NA	100%	33.33%	100%	33.33333333	44.84%	100%	44.84%
																						B	ND	3	1	NA	NA	3	1	3	1	2	2	2
de Servicio Profesional Electoral	Actividad CI.A.1	Organización de actividades de planeación y/o capacitación de las y los miembros del Servicio Profesional Electoral.	Porcentaje de actividades de planeación y/o capacitación de las y los miembros del Servicio Profesional Electoral.	Porcentaje	Eficacia	Semestral	Porcentaje de actividades de planeación y/o capacitación de las y los miembros del Servicio Profesional Electoral.	Porcentaje de actividades de planeación y/o capacitación de las y los miembros del Servicio Profesional Electoral.	ND	100%	33.33%	NA	NA	100%	33.33%	100%	33.33333333	44.84%	100%	44.84%	Informe de avance de implementación de actividades de planeación USPE													
																						A	ND	100%	33.33%	NA	NA	100%	33.33%	100%	33.33333333	44.84%	100%	44.84%
																						B	ND	3	1	NA	NA	3	1	3	1	2	2	2







Cuenta Pública 2019  
Ente Público: INSTITUTO ELECTORAL Y DE PARTICIPACION CIUDADANA DE YUCATAN  
Relación de Cuentas Bancarias Productivas Específicas  
Al 30 de Junio de 2019

Fondo, Programa o Convenio	Datos de la Cuenta Bancaria	
	Institución Bancaria	Número de Cuenta
OPERATIVO	HSBC	4034607234


Bajo protesta de decir la verdad declaramos que los Estados Financieros y sus notas son razonablemente correctos y responsabilidad del emisor.



C.P. Lenny Raquel Cetina Palma  
Directora Ejecutiva de Administración



Mtro. Hidalgo Armando Victoria Maldonado  
Secretario Ejecutivo



Mtra. María de Lourdes Rosas Moya  
Consejera Presidente




Cuenta Pública 2019  
Relación de Esquemas Bursátiles y de Coberturas Financieras  
Al 30 de Junio de 2019  
(Pesos)

Ente Público: INSTITUTO ELECTORAL Y DE PARTICIPACION CIUDADANA DE YUCATAN

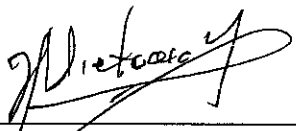
« NO APLICA »

Bajo protesta de decir la verdad declaramos que los Estados Financieros y sus notas son razonablemente correctos y responsabilidad del emisor.




---

C.P. Lenny Raquel Cetina Palma  
Directora Ejecutiva de Administración



---

Mtro. Hidalgo Armando Victoria Maldonado  
Secretario Ejecutivo



---

Mtra. María de Lourdes Rosas Moya  
Consejera Presidente