



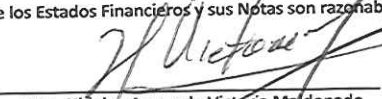
**INSTITUTO ELECTORAL Y DE PARTICIPACIÓN CIUDADANA DE YUCATÁN**  
**ESTADO DE ACTIVIDADES ACUMULADO**  
**DEL 01 DE ENERO AL 30 DE JUNIO DE 2016 Y 2015**  
**(PESOS)**

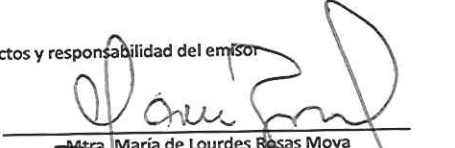
CONCEPTO	2016	2015
<b>INGRESOS Y OTROS</b>		
Ingresos de la Gestión		
Impuestos		
Cuotas y Aportaciones de Seguridad Social		
Contribuciones de Mejoras		
Derechos		
Productos de Tipo Corriente		
Aprovechamientos de tipo		
Ingresos por Venta de Bienes y		
Ingresos no Comprendidos en las Fracciones		
<b>Participaciones</b>		
Participaciones y Aportaciones		
Transferencias, Asignaciones, Subsidios y	82,297,592.00	161,468,783.00
<b>Otros Ingresos y Beneficios</b>		
Ingresos Financieros	146,614.52	259,348.14
Incremento por Variación de Inventarios		
Disminución del Exceso de Estimaciones por		
Disminución del Exceso de Provisiones		
Otros Ingresos y Beneficios Varios	4,243.02	136,040.65
<b>Total de Ingresos y Otros Beneficios</b>	<b>82,448,449.54</b>	<b>161,864,171.79</b>

CONCEPTO	2016	2015
<b>GASTOS Y OTROS</b>		
<b>Gastos de Funcionamiento</b>		
Servicios Personales	31,254,198.93	53,283,197.99
Materiales y Suministros	1,001,217.25	3,513,607.66
Servicios Generales	7,000,967.43	56,963,174.86
<b>Transferencias, Asignaciones, Subsidios y</b>		
Transferencias Internas y Asignaciones al		
Transferencias al resto del Sector Público		
Subsidios y Subvenciones		
Ayudas Sociales	35,294,953.56	54,910,371.39
Pensiones y Jubilaciones		
Transferencias a Fideicomisos, Mandatos y		
Transferencias a la Seguridad Social		
Donativos		
Transferencias al Exterior		
<b>Participaciones y Aportaciones</b>		
Participaciones		
Aportaciones		
Convenios		
<b>Intereses, Comisiones y Otros Gastos de la</b>		
Intereses de la Deuda Pública		
Comisiones de la Deuda Pública		
Gastos de la Deuda Pública		
Costos por Cobertura		
Apoyos Financieros		
<b>Otros Gastos y Pérdidas</b>		
Estimaciones, Depreciaciones, Deterioros,	381,670.84	441,444.17
Provisiones		
Disminución de Inventarios	268,557.21	881,234.29
Aumento por Insuficiencia de Estimaciones		
Aumento por Insuficiencia de Provisiones		
Otros Gastos	8.20	4,567.69
<b>Inversión Pública</b>		
Inversión Pública no Capitalizable		
<b>Total de Gastos y Otras Pérdidas</b>	<b>75,201,573.42</b>	<b>169,997,598.05</b>
<b>Resultado del Ejercicio</b>	<b>7,246,876.12</b>	<b>-8,133,426.26</b>
(Ahorro/Desahorro)		

Bajo protesta de decir verdad declaramos que los Estados Financieros y sus Notas son razonablemente correctos y responsabilidad del emisor

  
 C.P. Ariel Francisco Itzá Alcalá  
 Director Ejecutivo de Administración y  
 Prerrogativas

  
 Mtro. Hidalgo Armando Victoria Maldonado  
 Secretario Ejecutivo

  
 Mtra. María de Lourdes Rosas Moya  
 Consejera Presidente





# INSTITUTO ELECTORAL Y DE PARTICIPACIÓN CIUDADANA DE YUCATÁN


ESTADO DE VARIACIÓN EN LA HACIENDA PÚBLICA  
DEL 1 DE ENERO AL 30 DE JUNIO DE 2016 Y 2015  
(PESOS)

CONCEPTO	Hacienda Pública/Patrimonio Contribuido	Hacienda Pública/Patrimonio Generado de Ejercicios Anteriores	Hacienda Pública/Patrimonio Generado del Ejercicio	Ajustes por Cambios de Valores	Total
Rectificaciones de Resultados de Ejercicios Anteriores		2,105,220.41	0.00	0.00	2,105,220.41
<b>Patrimonio Neto Inicial Ajustado del Ejercicio</b>	<b>0.00</b>			<b>0.00</b>	<b>0.00</b>
Aportaciones					0.00
Donaciones de Capital					0.00
Actualización de la Hacienda Pública/Patrimonio					0.00
<b>Variaciones de la Hacienda Pública/Patrimonio Neto del Ejercicio</b>		<b>17,637,888.10</b>	<b>0.00</b>	<b>0.00</b>	<b>17,637,888.10</b>
Resultado del Ejercicio (Ahorro y Desahorro)		0.00			0.00
Resultados de Ejercicios Anteriores		17,637,888.10			17,637,888.10
Revalúos		0.00			0.00
Reservas		0.00			0.00
<b>Hacienda Pública/Patrimonio Neto Final del Ejercicio 2015</b>	<b>0.00</b>	<b>17,637,888.10</b>	<b>0.00</b>	<b>0.00</b>	<b>17,637,888.10</b>
<b>Cambios en la Hacienda Pública/Patrimonio Neto del Ejercicio 2016</b>	<b>0.00</b>			<b>0.00</b>	<b>0.00</b>
Aportaciones					0.00
Donaciones de Capital					0.00
Actualización de la Hacienda Pública/Patrimonio					0.00
<b>Variaciones de la Hacienda Pública/Patrimonio Neto del Ejercicio</b>		<b>-93,655.52</b>	<b>7,246,876.12</b>	<b>0.00</b>	<b>7,153,220.60</b>
Resultado del Ejercicio (Ahorro y Desahorro)		0.00	7,246,876.12		7,246,876.12
Resultados de Ejercicios Anteriores		-93,655.52			-93,655.52
Revalúos					0.00
Reservas					0.00
<b>Saldo Neto de la Hacienda Pública/Patrimonio 2015</b>	<b>0.00</b>	<b>19,649,452.99</b>	<b>7,246,876.12</b>	<b>0.00</b>	<b>26,896,329.11</b>

Bajo protesta de decir verdad declaramos que los Estados Financieros y sus Notas son razonablemente correctos y responsabilidad del emisor

  
 C. Ariel Francisco Itzá Alcalá  
 Director Ejecutivo de Administración y Prerrogativas

  
 Mtro. Hidalgo Armando Victoria Maldonado  
 Secretario Ejecutivo

  
 Mtra. María de Lourdes Rosas Moya  
 Consejera Presidente





INSTITUTO ELECTORAL Y DE PARTICIPACIÓN CIUDADANA DE YUCATÁN  
ESTADO ANALÍTICO DE LA DEUDA  
DEL 01 DE ENERO AL 30 DE JUNIO DE 2016  
(PESOS)

Denominación de las Deudas	Institución o País Acreedor	Saldo Inicial del Periodo	Saldo Final del Periodo
<b>DEUDA PÚBLICA</b>			
<b>Corto Plazo</b>			
Deuda Interna		0.00	169,796.28
Instituciones de Crédito		0.00	0.00
Títulos y Valores		0.00	0.00
Arrendamientos Financiero		0.00	169,796.28
Financiera Bepensa, S.A. de C.V.	MÉXICO		
Deuda Externa		0.00	0.00
Organismos Financieros Int		0.00	0.00
Deuda Bilateral		0.00	0.00
Títulos y Valores		0.00	0.00
Arrendamientos Financiero		0.00	0.00
<b>Subtotal a Corto Plazo</b>		0.00	169,796.28
<b>Largo Plazo</b>			
Deuda Interna		339,592.83	0.00
Instituciones de Crédito			0.00
Títulos y Valores		0.00	0.00
Arrendamientos Financiero		339,592.83	0.00
Financiera Bepensa, S.A. de C.V.	MÉXICO		
Deuda Externa		0.00	0.00
Organismos Financieros Int		0.00	0.00
Deuda Bilateral		0.00	0.00
Títulos y Valores		0.00	0.00
Arrendamientos Financiero		0.00	0.00
<b>Subtotal a Largo Plazo</b>		339,592.83	0.00
Otros Pasivos		10,448,427.33	10,805,071.63
<b>Total Deuda y Otros Pasivos</b>		<b>10,788,020.16</b>	<b>10,974,867.91</b>

Bajo protesta de decir verdad declaramos que los Estados Financieros y sus Notas son razonablemente correctos y responsabilidad del emisor

C.P. Arjel Francisco Itzá Alcalá

Director Ejecutivo de Administración y Prerrogativas

Mtro. Hidalgo Armando Victoria Maldonado

Secretario Ejecutivo

Mtra. María de Lourdes Rojas Moya

Consejera Presidente

## NOTAS A LOS ESTADOS FINANCIEROS ABRIL 2016

### ACTIVO CIRCULANTE

#### 1. EFECTIVO O EQUIVALENTES

##### ➤ Fondo Fijo de Caja

Se incrementa el importe de \$5,000.00 a la Caja Chica de Ma. Isabel Aguilar Maldonado quedando un total de \$15,000.00

#### 2. DERECHOS A RECIBIR EFECTIVO O EQUIVALENTES

##### ➤ Deudores Diversos

###### ○ Prestamos de empleados al fondo de ahorro

El saldo al cierre de mes es de \$ 140,115.61 que integra los préstamos otorgados al personal sobre el fondo de ahorro.

###### ○ Otros Deudores Diversos

El saldo al cierre es por \$ 1,809,356.50, corresponde al ejercicio 2012 por cuentas por pagar a cargo del Gobierno del Estado de Yucatán.

###### ○ Viáticos por comprobar

- \$ 13,050.00 a cargo del Contralor C.P. Wilberth Salazar Duran, por asistir al "V Foro Nacional de Órganos de Control Interno de Institutos Electorales y de Organismos Autónomos" los días 21 y 22 de Abril en el Instituto Electoral de Michoacán.

###### ○ Otros ingresos por recuperar

Saldo de \$ 1,227,889.54 integrado de la siguiente manera:

- \$ 1,219,867.02 remanente de estímulo fiscal ejercicio 2010
- \$ 5,469.21 ISR anual 2015 a cargo de los trabajadores por retener en el ejercicio 2016.
- \$ 2,553.31 ISR anual 2015 a favor de los trabajadores por aplicar en el ejercicio 2016.

###### ○ Multas a partidos políticos

El saldo al cierre es de \$ 8,135,424.85 por multas a los diversos partidos políticos del estado y se integra de la siguiente manera:

Partido Político	Recuperaciones del mes	Saldo Total (IEPAC-INE)
Partido del Trabajo	0.00	3,718,243.73
Movimiento Ciudadano	0.00	2,334,471.90
Partido Social Demócrata	0.00	910,510.40
Partido Acción Nacional	86,065.28	688,522.18
Partido de la Revolución Democrática	18,599.21	337,525.00
Nueva Alianza	1,556.96	7,654.53
Partido Humanista	0.00	138,497.11
Totales	106,221.45	8,135,424.85

### 3. DERECHO A RECIBIR BIENES O SERVICIOS

Se cancelan los anticipos a proveedores por \$ 4,826.00:

- Electrónica Empresarial Cancún, S.A. de C.V. por \$ 2,790.00 para la adquisición de un equipo audiovisual.
- Costo de México, S.A. de C.V. por \$ 2,036.00 por la adquisición de un disco duro Seagate portátil de 2tb.

### 4. ALMACÉN

Almacén	Adquisiciones del mes	Consumos del mes
Almacén de Material de Oficina	7,466.79	6,801.57
Almacén de Materiales y útiles de impresión	1,522.89	2,459.86
Almacén de Materiales y útiles de tecnología de la información	30,118.27	30,346.72
Almacén de Material impreso e información digital	0.00	885.33
Almacén de Material de Limpieza	8,303.64	8,329.04
Totales	47,411.59	48,822.52

El método de valuación del inventario es Promedio y el sistema es el de Inventario Permanente

## ACTIVO NO CIRCULANTE

### 5. INVERSIONES FINANCIERAS A LARGO PLAZO

Se registran los intereses correspondientes al mes de marzo por \$11,908.13 más el mes de abril por \$11,419.94 y la comisión correspondiente por el manejo de cuenta por \$23,729.14.

### 6. BIENES MUEBLES, INMUEBLES E INTANGIBLES

Bien	Adquisición del mes	Depreciación del mes
Muebles de Oficina	0.00	21,605.48
Equipo de Cómputo	4,837.92	18,419.61
Otro Mobiliario y equipo de admón.	0.00	2,209.10
Equipos y aparatos audiovisuales	15,214.02	62.83
Cámaras fotográficas y de video	2,299.00	8,770.56
Mobiliario y equipo educacional	0.00	274.38
Equipo de transporte	0.00	0.00
Sistema de aire acondicionado	0.00	62.50
Equipo de comunicación	0.00	1,226.43
Equipo de generación eléctrica	0.00	155.63
Herramientas y Maquinas Herram.	2,549.00	0.00
Otros equipos	0.00	484.11
Software	0.00	64.63
Licencias	0.00	1,137.90
Totales	24,899.94	54,473.16

- La depreciación se determina con el método de Línea Recta
- El equipo de transporte propiedad del instituto al cierre ya se encuentra al cien por ciento depreciado.

### 7. DERECHOS SOBRE VEHICULOS ARRENDADOS

El saldo al cierre por amortizar es de \$ 237,714.87

## PASIVO

### 8. PASIVO CIRCULANTE

El pasivo se encuentra integrado de la siguiente manera:

a) Cuentas por pagar a corto plazo:

• Servicios Personales por pagar	\$ 26,572.00
• Proveedores	\$ 112,842.79
• Retenciones y Contribuciones por pagar	\$ 2,556,883.65
• Multas de partidos por pagar al CNCT	\$ 3,193,526.51

b) Porción a Corto Plazo de la Deuda a Largo Plazo

El saldo al cierre de la porción a corto plazo de la deuda es de \$ 237,714.90.

c) Fondos y bienes de terceros garantía

El fondo de ahorro de los empleados asciende al importe de \$ 5,598,853.98

## INGRESOS

### 9. TRANSFERENCIAS, ASIGNACIONES, SUBSIDIOS Y OTROS

Programa	Monto Recibido
Programa de Servicios Personales	5,553,628.00
Gastos de funcionamiento operativo	1,279,154.00
Financiamiento para Partidos Políticos	5,882,490.00
Planeación Estratégica	91,264.00
Fortalecimiento de la cultura cívica	83,733.00
Marco Jurídico Institucional	3,718.00
Servicio Profesional Electoral Nacional	54,589.00
Sinergia con poderes públicos y organismos sociales	6,239.00
Cultura Democrática	21,851.00
<b>Total de transferencias recibidas en enero 2016.</b>	<b>12,976,666.00</b>

### 10. INGRESOS FINANCIEROS

Se obtuvieron ingresos financieros por \$41,022.60 que se integra de la siguiente manera:

• Scotiabank Casa de Bolsa	\$ 8,310.26
• HSBC Fideicomiso Mar	\$ 11,908.13
• HSBC Fideicomiso Abr	\$ 11,419.94
• HSBC 4034607234	\$ 9,384.27



## GASTOS

### 11. ARRENDAMIENTO DE EDIFICIOS

Por concepto de arrendamiento del edificio sede del instituto y de 2 oficinas en el interior del estado ubicadas en Izamal y en Motul, se erogó \$ 295,492.80

### 12. ARRENDAMIENTO DE FLOTILLA VEHICULAR

Se erogó por este concepto \$ 209,603.38 a favor de AF Banregio, S.A. correspondiente a la renta de abril 2016.

### 13. MANTENIMIENTO DE VEHICULOS

Por concepto de mantenimiento de la flotilla vehicular del instituto se erogaron \$ 23,330.26

### 14. MANTENIMIENTO Y CONSERVACIÓN DE EQUIPOS DE COMPUTO

En esta partida se erogó \$ 9,823.61 83 por mantenimientos varios a impresores y redes, así como accesorios y refacciones.

### 15. CURSOS A FUNCIONARIOS Y EMPLEADOS

Se efectuaron gastos por \$ 36,066.80 para asistir a conferencias y cursos de WORD al personal del Instituto

### 16. DIFUSION POR RADIO, TV Y OTROS MEDIOS

- Se erogaron \$ 1,160.00 para la difusión del 2º Encuentro Nacional de Educación Cívica de OPLES.

### 17. SERVICIO DE TRASLADO Y VIÁTICOS

- Se erogaron \$ 29,062.90 en pasajes nacionales aéreos a servidores públicos en el cumplimiento de diversas comisiones.
- Se erogaron \$ 25,124.90 por concepto de viáticos nacionales a servidores públicos en el cumplimiento de diversas comisiones.
- Por concepto de viáticos para labores de campo y supervisión se erogaron \$ 3,300.00 por las pláticas sobre el valor de la democracia en los municipios.

## 18. FINANCIAMIENTO A PARTIDOS POLÍTICOS

Por concepto de financiamiento a partidos políticos se erogó:

Partido Político	Financiamiento Ordinario	Financiamiento Específico
Partido Acción Nacional	1,758,137.92	123,069.67
Partido Revolucionario Institucional	2,051,036.25	143,572.50
Partido de la Revolución Democrática	503,131.42	35,219.17
Partido Verde Ecologista de México	391,159.92	27,381.17
Nueva Alianza	378,733.58	26,511.33
Morena	415,457.33	29,082.00
<b>Totales</b>	<b>5,497,656.42</b>	<b>384,835.84</b>



Mtro. Hidalgo Armando Victoria Maldonado  
Secretario Ejecutivo



Mtra. María de Lourdes Rosas Moya  
Consejera Presidente

## NOTAS A LOS ESTADOS FINANCIEROS MAYO 2016

### ACTIVO CIRCULANTE

#### 1. DERECHOS A RECIBIR EFECTIVO O EQUIVALENTES

##### ➤ Deudores Diversos

##### ○ Otros Deudores Diversos

El saldo al cierre es por \$ 1'809,356.50, corresponde al ejercicio 2012 por cuentas por pagar a cargo del Gobierno del Estado de Yucatán.

##### ○ Gastos por comprobar

- \$ 1,000.00 a cargo de Alma I. González Herrera, para viáticos al interior del estado y pago de dos días de perifoneo en el municipio de Yaxkukul donde se imparten pláticas de Cultura Democrática.

- \$ 2,124.00 a cargo de Delta A. Pacheco Puente con motivo de atenciones a la MDP María Astrid Baquedano Villamil por las pláticas "Transparencia y Rendición de Cuentas en el Servicio Público" impartidas el día 17 de Junio.

##### ○ Otros ingresos por recuperar

Saldo de \$ 1'221,223.67 integrado de la siguiente manera:

- \$ 1,219,867.02 remanente de estímulo fiscal ejercicio 2010
- \$ 1,356.65 ISR anual 2015 a cargo de los trabajadores por retener en el ejercicio 2016.

##### ○ Multas a partidos políticos

El saldo al cierre es de \$ 7'922,981.95 por multas a los diversos partidos políticos y se integra de la siguiente manera:

Partido Político	Recuperaciones del mes	Saldo Total (IEPAC-INE)
Partido del Trabajo	0.00	3,718,243.73
Movimiento Ciudadano	0.00	2,334,471.90
Partido Social Demócrata	0.00	910,510.40
Partido Acción Nacional	86,065.28	516,391.62

Partido de la Revolución Democrática	18,599.21	300,326.58
Nueva Alianza	1,556.96	4,540.61
Partido Humanista	0.00	138,497.11
<b>Totales</b>	<b>106,221.45</b>	<b>7'922,981.95</b>

## 2. ALMACÉN

Almacén	Adquisiciones del mes	Consumos del mes
Almacén de Material de Oficina	10,870.71	11,766.19
Almacén de Materiales y útiles de impresión	2,376.52	4,233.47
Almacén de Materiales y útiles de tecnología de la información	8,505.26	9,467.66
Almacén de Material impreso e información digital	0.00	1,770.66
Almacén de Material de Limpieza	6,773.41	7,044.55
<b>Totales</b>	<b>28,525.90</b>	<b>34,282.53</b>

El método de valuación del inventario es Promedio y el sistema es el de Inventario Permanente

## ACTIVO NO CIRCULANTE

### 3. INVERSIONES FINANCIERAS A LARGO PLAZO

No se registran los intereses correspondientes al mes de Junio por no contar con los estados de cuenta en el momento.

### 4. BIENES MUEBLES, INMUEBLES E INTANGIBLES

Bien	Adquisición del mes	Depreciación del mes
Muebles de Oficina	0.00	20,886.89
Equipo de Cómputo	0.00	18,211.91
Otro Mobiliario y equipo de admón.	0.00	2,209.10
Equipos y aparatos audiovisuales	0.00	189.61
Cámaras fotográficas y de video	0.00	8,556.29



# INSTITUTO ELECTORAL Y DE PARTICIPACIÓN CIUDADANA DE YUCATÁN

Mobiliario y equipo educacional	0.00	274.37
Equipo de transporte	0.00	0.00
Sistema de aire acondicionado	0.00	62.50
Equipo de comunicación	9,159.36	1,226.43
Equipo de generación eléctrica	0.00	155.63
Herramientas y Máquinas Herram.	0.00	21.24
Otros equipos	0.00	484.11
Software	0.00	64.63
Licencias	0.00	1,262.91
<b>Totales</b>	<b>9,159.36</b>	<b>53,605.62</b>

- La depreciación se determina con el método de Línea Recta
- El equipo de transporte propiedad del instituto al cierre ya se encuentra al cien por ciento depreciado.

## 5. DERECHOS SOBRE VEHICULOS ARRENDADOS

El saldo al cierre por amortizar es de \$ 169,796.25

## PASIVO

### 6. PASIVO CIRCULANTE

El pasivo se encuentra integrado de la siguiente manera:

#### a) Cuentas por pagar a corto plazo:

- Servicios Personales por pagar \$ 0.00
- Proveedores \$ 78,524.62
- Retenciones y Contribuciones por pagar \$ 2,564,156.25
- Multas de partidos por pagar al CNCT \$ 1,946,888.07

#### b) Porción a Corto Plazo de la Deuda a Largo Plazo

El saldo al cierre de la porción a corto plazo de la deuda es de \$ 169,796.28

#### c) Fondos y bienes de terceros garantía

El fondo de ahorro de los empleados asciende al importe de \$ 6,200,923.62

## INGRESOS

### 7. TRANSFERENCIAS, ASIGNACIONES, SUBSIDIOS Y OTROS

Programa	Monto Recibido
Programa de Servicios Personales	6,037,154.00
Gastos de funcionamiento operativo	1,349,859.00
Financiamiento para Partidos Políticos	5,882,490.00
Planeación Estratégica	31,422.00
Fortalecimiento de la cultura cívica	119,991.00
Marco Jurídico Institucional	26,751.00
Servicio Profesional Electoral Nacional	54,563.00
Sinergia con poderes públicos y organismos sociales	2,390.00
Cultura Democrática	124,410.00
<b>Total de transferencias recibidas en enero 2016.</b>	<b>13,629,030.00</b>

### 8. INGRESOS FINANCIEROS

Se obtuvieron ingresos financieros por \$27,575.05 que se compone de:

- Scotiabank Casa de Bolsa \$ 6,197.53
- HSBC Fideicomiso \$ 12,044.11
- HSBC 4034607234 \$ 9,333.41

## GASTOS

### 9. COMBUSTIBLE PARA VEHÍCULOS

Para el cumplimiento de las diversas actividades del Instituto se erogó por éste concepto \$ 183,053.79.

### 10. ARRENDAMIENTO DE EDIFICIOS

Por concepto de arrendamiento del edificio sede del instituto y de 2 oficinas en el interior del estado ubicadas en Izamal y en Motul, se erogó \$ 295,492.80

### 11. ARRENDAMIENTO DE FLOTILLA VEHICULAR

Se erogó por este concepto \$ 277,522.00 integrado de la siguiente manera:

- \$ 67,918.62 a favor de Financiera Bepensa, S.A. de C.V. correspondiente a la renta de abril y mayo.
- \$ 209,603.38 a favor de AF Banregio, S.A. correspondiente a la renta de mayo 2016.

## 12. MANTENIMIENTO DE VEHICULOS

Por concepto de mantenimiento de la flotilla vehicular del instituto se erogaron \$ 26,771.02

## 13. MANTENIMIENTO Y CONSERVACIÓN DE EQUIPOS DE ADMINISTRACION

En esta partida se erogó \$ 33,643.97 para mantenimientos varios equipos de aire acondicionado, recargas de extintores y trabajos varios.

## 14. SERVICIO DE TRASLADO Y VIÁTICOS

- Se erogaron \$ 16,688.54 en pasajes nacionales aéreos a servidores públicos en el cumplimiento de diversas comisiones.
- Se erogaron \$ 19,155.91 por concepto de viáticos nacionales a servidores públicos en el cumplimiento de diversas comisiones.
- Por concepto de viáticos para labores de campo y supervisión se erogaron \$ 5,490.00 por las pláticas sobre el valor de la democracia en los municipios del estado.
- Por concepto de servicios integrales de traslado se erogaron \$5,431.99 para boletos aéreos y hospedaje de expositores y conferencistas.

## 15. GASTOS DE ORDEN SOCIAL


Se erogaron de \$ 17,681.46 para la celebración y obsequios del Día de la Madre al personal del Instituto.

## 16. FINANCIAMIENTO A PARTIDOS POLÍTICOS

Por concepto de financiamiento a partidos políticos se erogó:

Partido Político	Financiamiento Ordinario	Financiamiento Específico
Partido Acción Nacional	1,758,137.92	123,069.67
Partido Revolucionario Institucional	2,051,036.25	143,572.50
Partido de la Revolución Democrática	503,131.42	35,219.17
Partido Verde Ecologista de México	391,159.92	27,381.17
Nueva Alianza	378,733.58	26,511.33
Morena	415,457.33	29,082.00
<b>Totales</b>	<b>5,497,656.42</b>	<b>384,835.84</b>

  
**Mtro. Hidalgo Armando Victoria Maldonado**  
 Secretario Ejecutivo

  
**Mtra. María de Lourdes Rosas Moya**  
 Consejera Presidente

## NOTAS A LOS ESTADOS FINANCIEROS JUNIO 2016

### ACTIVO CIRCULANTE

#### 1. DERECHOS A RECIBIR EFECTIVO O EQUIVALENTES

##### ➤ Deudores Diversos

##### ○ Otros Deudores Diversos

El saldo al cierre es por \$ 1'809,356.50, corresponde al ejercicio 2012 por cuentas por pagar a cargo del Gobierno del Estado de Yucatán.

##### ○ Gastos por comprobar

- \$ 1,000.00 a cargo de Alma I. González Herrera, para viáticos al interior del estado y pago de dos días de perifoneo en el municipio de Yaxkukul donde se imparten pláticas de Cultura Democrática.

- \$ 2,124.00 a cargo de Delta A. Pacheco Puente con motivo de atenciones a la MDP María Astrid Baquedano Villamil por las pláticas "Transparencia y Rendición de Cuentas en el Servicio Público" impartidas el día 17 de Junio.

##### ○ Otros ingresos por recuperar

Saldo de \$ 1'221,223.67 integrado de la siguiente manera:

- \$ 1,219,867.02 remanente de estímulo fiscal ejercicio 2010
- \$ 1,356.65 ISR anual 2015 a cargo de los trabajadores por retener en el ejercicio 2016.

##### ○ Multas a partidos políticos

El saldo al cierre es de \$ 7'922,981.95 por multas a los diversos partidos políticos y se integra de la siguiente manera:

Partido Político	Recuperaciones del mes	Saldo Total (IEPAC-INE)
Partido del Trabajo	0.00	3,718,243.73
Movimiento Ciudadano	0.00	2,334,471.90
Partido Social Demócrata	0.00	910,510.40
Partido Acción Nacional	86,065.28	516,391.62
Partido de la Revolución Democrática	18,599.21	300,326.58



Nueva Alianza	1,556.96	4,540.61
Partido Humanista	0.00	138,497.11
<b>Totales</b>	<b>106,221.45</b>	<b>7'922,981.95</b>

## 2. ALMACÉN

Almacén	Adquisiciones del mes	Consumos del mes
Almacén de Material de Oficina	10,870.71	11,766.19
Almacén de Materiales y útiles de impresión	2,376.52	4,233.47
Almacén de Materiales y útiles de tecnología de la información	8,505.26	9,467.66
Almacén de Material impreso e información digital	0.00	1,770.66
Almacén de Material de Limpieza	6,773.41	7,044.55
<b>Totales</b>	<b>28,525.90</b>	<b>34,282.53</b>

El método de valuación del inventario es Promedio y el sistema es el de Inventario Permanente

## ACTIVO NO CIRCULANTE

### 3. INVERSIONES FINANCIERAS A LARGO PLAZO

Se registran los intereses correspondientes al mes de Junio por \$7,872.51 y la comisión correspondiente por el manejo de cuenta por \$23,729.15.

### 4. BIENES MUEBLES, INMUEBLES E INTANGIBLES

Bien	Adquisición del mes	Depreciación del mes
Muebles de Oficina	0.00	20,886.89
Equipo de Cóputo	0.00	18,211.91
Otro Mobiliario y equipo de admón.	0.00	2,209.10
Equipos y aparatos audiovisuales	0.00	189.61
Cámaras fotográficas y de video	0.00	8,556.29
Mobiliario y equipo educacional	0.00	274.37
Equipo de transporte	0.00	0.00

Sistema de aire acondicionado	0.00	62.50
Equipo de comunicación	9,159.36	1,226.43
Equipo de generación eléctrica	0.00	155.63
Herramientas y Máquinas Herram.	0.00	21.24
Otros equipos	0.00	484.11
Software	0.00	64.63
Licencias	0.00	1,262.91
<b>Totales</b>	<b>9,159.36</b>	<b>53,605.62</b>

- La depreciación se determina con el método de Línea Recta
- El equipo de transporte propiedad del instituto al cierre ya se encuentra al cien por ciento depreciado.

## 5. DERECHOS SOBRE VEHICULOS ARRENDADOS

El saldo al cierre por amortizar es de \$ 169,796.25

## PASIVO

### 6. PASIVO CIRCULANTE

El pasivo se encuentra integrado de la siguiente manera:

a) Cuentas por pagar a corto plazo:

- Proveedores \$ 78,524.62
- Retenciones y Contribuciones por pagar \$ 2,564,156.25
- Multas de partidos por pagar al CNCT \$ 1,946,888.07

b) Porción a Corto Plazo de la Deuda a Largo Plazo

El saldo al cierre de la porción a corto plazo de la deuda es de \$ 169,796.28

c) Fondos y bienes de terceros garantía

El fondo de ahorro de los empleados asciende al importe de \$ 6'215,102.69

## INGRESOS

### 7. TRANSFERENCIAS, ASIGNACIONES, SUBSIDIOS Y OTROS

Programa	Monto Recibido
Programa de Servicios Personales	6,037,154.00
Gastos de funcionamiento operativo	1,349,859.00
Financiamiento para Partidos Políticos	5,882,490.00
Planeación Estratégica	31,422.00
Fortalecimiento de la cultura cívica	119,991.00
Marco Jurídico Institucional	26,751.00
Servicio Profesional Electoral Nacional	54,563.00
Sinergia con poderes públicos y organismos sociales	2,390.00
Cultura Democrática	124,410.00
<b>Total de transferencias recibidas en enero 2016.</b>	<b><u>13,629,030.00</u></b>

### 8. INGRESOS FINANCIEROS

Se obtuvieron ingresos financieros por \$ 28,856.94 que se compone de:

- Scotiabank Casa de Bolsa \$ 7,872.51
- HSBC Fideicomiso \$ 11,453.04
- HSBC 4034607234 \$ 9,531.39

## GASTOS

### 9. COMBUSTIBLE PARA VEHÍCULOS

Para el cumplimiento de las diversas actividades del Instituto se erogó por éste concepto \$ 143,710.98.

### 10. ARRENDAMIENTO DE EDIFICIOS

Por concepto de arrendamiento del edificio sede del instituto y de 2 oficinas en el interior del estado ubicadas en Izamal y en Motul, se erogó \$ 295,492.80

### 11. ARRENDAMIENTO DE FLOTILLA VEHICULAR

Se erogó por este concepto \$ 243,562.69 integrado de la siguiente manera:

- \$ 33,959.31 a favor de Financiera Bepensa, S.A. de C.V. correspondiente a la renta de junio.
- \$ 209,603.38 a favor de AF Banregio, S.A. correspondiente a la renta de mayo 2016.

## **12. MANTENIMIENTO DE VEHICULOS**

Por concepto de mantenimiento de la flotilla vehicular del instituto se erogaron \$ 11,622.20

## **13. SERVICIO DE TRASLADO Y VIÁTICOS**

- Se erogaron \$ 14,992.00 en pasajes nacionales aéreos a servidores públicos en el cumplimiento de diversas comisiones.
- Se erogaron \$ 35,307.48 por concepto de viáticos nacionales a servidores públicos en el cumplimiento de diversas comisiones.
- Por concepto de viáticos para labores de campo y supervisión se erogaron \$ 9,110.00 por las pláticas sobre el valor de la democracia en los municipios del estado.

## **14. VESTUARIO Y UNIFORMES**

Se erogaron de \$ 30,575.00 para la uniformes al personal del Instituto.

## **15. GASTOS DE ORDEN SOCIAL**

Se erogaron de \$ 46,574.10 para la celebración y obsequios del Día del Padre al personal del Instituto y para la elaboración de una obra de teatro.

## **16. CURSOS A FUNCIONARIOS Y EMPLEADOS**

Se erogaron de \$ 18,282.00 para el pago de honorarios expositores de diversos temas celebrados en el Instituto.


## **17. PUBLICIDAD EN RADIO, T.V., INTERNET Y OTROS**

Se erogaron de \$ 35,600.00 para la transmisión de spot publicitario y perifoneo en diversos municipios del estado.

## **18. FINANCIAMIENTO A PARTIDOS POLÍTICOS**

Por concepto de financiamiento a partidos políticos se erogó:

Partido Político	Financiamiento Ordinario	Financiamiento Específico
Partido Acción Nacional	1,758,137.92	123,069.67
Partido Revolucionario Institucional	2,051,036.25	143,572.50
Partido de la Revolución Democrática	503,131.42	35,219.17
Partido Verde Ecologista de México	391,159.92	27,381.17
Nueva Alianza	378,733.58	26,511.33
Morena	415,457.33	29,082.00
<b>Totales</b>	<b>5,497,656.42</b>	<b>384,835.84</b>



Mtro. Hidalgo Armando Victoria Maldonado  
Secretario Ejecutivo



Mtra. María de Lourdes Rosas Moya  
Consejera Presidente




# INSTITUTO ELECTORAL Y DE PARTICIPACIÓN CIUDADANA DE YUCATÁN


ESTADO ANALÍTICO DEL ACTIVO  
DEL 01 DE ENERO AL 30 DE JUNIO DE 2016  
(PESOS)

CONCEPTO	Saldo Inicial 1	Cargos del Período 2	Abonos del Período 3	Saldo Final 4 (1+2-3)	Valoración del Período (4-1)
<b>ACTIVO</b>					
<b>Activo Circulante</b>	<b>19,079,043.79</b>	<b>196,146,760.05</b>	<b>188,605,821.39</b>	<b>26,619,982.45</b>	<b>7,540,938.66</b>
Efectivo y Equivalentes	5,337,842.50	113,137,193.38	103,685,867.52	14,789,168.36	9,451,325.86
Derechos a Recibir Efectivo o Equivalentes	12,766,622.42	82,766,669.72	84,576,605.94	10,956,686.20	-1,809,936.22
Derechos a Recibir Bienes o Servicios	0.00	4,826.00	4,826.00	0.00	0.00
Inventarios	0.00	0.00	0.00	0.00	0.00
Almacenes	176,820.78	232,670.95	268,557.21	140,934.52	-35,886.26
Estimación por pérdida o deterioro de Activos Circulantes	0.00	0.00	0.00	0.00	0.00
Otros Activos Circulantes	797,758.09	5,400.00	69,964.72	733,193.37	-64,564.72
<b>Activo No Circulante</b>	<b>11,452,084.88</b>	<b>8,609,498.93</b>	<b>8,810,369.24</b>	<b>11,251,214.57</b>	<b>-200,870.31</b>
Inversiones Financieras a Largo Plazo	4,596,041.64	67,142.03	47,458.29	4,615,725.38	19,683.74
Derechos a Recibir Efectivo o Equivalentes a Largo Plazo	0.00	0.00	0.00	0.00	0.00
Bienes Inmuebles, Infraestructura y Construcción en Proceso	2,599,496.32	0.00	0.00	2,599,496.32	0.00
Bienes Muebles	22,032,091.72	137,352.27	8,267,057.52	13,902,386.47	-8,129,705.25
Activos Intangibles	799,779.22	30,000.00	3,881.83	825,897.39	26,118.17
Depreciación, Deterioro y Amortización Acumulable de Bienes	-19,797,858.88	8,205,208.08	322,175.05	-11,914,825.85	7,883,033.03
Activos Diferidos	339,592.80	0.00	169,796.55	169,796.25	-169,796.55
Otros Activos no Circulantes	882,942.06	169,796.55	0.00	1,052,738.61	169,796.55
<b>TOTAL DEL ACTIVO</b>	<b>30,531,128.67</b>	<b>204,756,258.98</b>	<b>197,416,190.63</b>	<b>37,871,197.02</b>	<b>7,340,068.35</b>

Bajo protesta de decir verdad declaramos que los Estados Financieros y sus Notas son razonablemente correctos y responsabilidad del emisor

  
CP. Ariel Francisco Itza Alcalá  
Director Ejecutivo de Administración y Prerrogativas

  
Mtro. Hidalgo Armando Victoria Maldonado  
Secretario Ejecutivo


  
Mtra. María de Lourdes Rosas Moya  
Consejera Presidente




Cuenta Pública 2016  
Instituto Electoral y de Participación Ciudadana de Yucatán  
Estado Analítico del Presupuesto de Egresos  
Clasificación Administrativa  
DEL 1 DE ENERO AL 30 DE JUNIO 2016

CONCEPTO	EGRESOS					
	APROBADO	AMPLIACIONES/ (REDUCCIONES)	MODIFICADO	DEVENGADO	PAGADO	SUBEJERCICIO
	1	2	3=(1+2)	4	5	6=(3-4)
OFICINA DE CONSEJEROS	81,672,588.00	625,004.00	82,297,592.00	75,026,618.61	73,687,373.38	7,270,973.39
	<b>81,672,588.00</b>	<b>625,004.00</b>	<b>82,297,592.00</b>	<b>75,026,618.61</b>	<b>73,687,373.38</b>	<b>7,270,973.39</b>

  
C.P. ARIEL FRANCISCO ITZÁ ALCALÁ  
DIRECTOR EJECUTIVO DE ADMINISTRACIÓN Y PRERROGATIVAS

  
Mtro. HIDALGO ARMANDO VICTORIA MALDONADO  
SECRETARIO EJECUTIVO

  
LICDA. MARÍA DE LOURDES ROSAS MOYA  
CONSEJERA PRESIDENTA



Cuenta Pública 2016  
Instituto Electoral y de Participación Ciudadana de Yucatán  
Estado Analítico del Presupuesto de Egresos  
Clasificación Económica (Por Tipo de Gasto)  
Del 01 de Enero al 30 de Junio de 2016

CONCEPTO	EGRESOS					
	APROBADO	AMPLIACIONES/ (REDUCCIONES)	MODIFICADO	DEVENGADO	PAGADO	SUBEJERCICIO
	1	2	3=(1+2)	4	5	6=(3-4)
Gasto Corriente	81,292,688.00	582,500.02	69,064,331.30	74,859,266.35	73,520,021.11	7,015,921.68
Gasto de Capital	379,900.00	42,503.98	390,538.70	167,352.27	167,352.27	255,051.71
Amortización de Deuda y Disminución de Pasivos	0.00	0.00	0.00	0.00	0.00	0.00
	<b>81,672,588.00</b>	<b>625,004.00</b>	<b>69,454,870.00</b>	<b>75,026,618.62</b>	<b>73,687,373.38</b>	<b>7,270,973.39</b>

  
C.P. ARIEL FRANCISCO ITZA ALCALÁ

  
Mtro. HIDALGO ARMANDO VICTORIA MALDONADO

  
LICDA. MARÍA DE LOURDES ROSAS MOYA

DIRECTOR EJECUTIVO DE ADMINISTRACIÓN Y PRERROGATIVAS

SECRETARIO EJECUTIVO


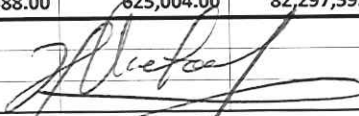

CONSEJERA PRESIDENTA





Cuenta Pública 2016  
**Instituto Electoral y de Participación Ciudadana de Yucatán**  
 Estado Analítico del Presupuesto de Egresos  
 Clasificación por Objeto del Gasto (Capítulo y Concepto)  
 Del 01 de Enero al 30 de Junio de 2016

CONCEPTO	EGRESOS					
	APROBADO	AMPLIACIONES/ (REDUCCIONES)	MODIFICADO	DEVENGADO	PAGADO	SUBEJERCICIO
	1	2	3=(1+2)	4	5	6=(3-4)
<b>Servicios Personales</b>	<b>33,363,858.00</b>	<b>625,004.00</b>	<b>33,988,862.00</b>	<b>31,254,198.97</b>	<b>30,170,523.19</b>	<b>2,734,663.03</b>
Remuneraciones al Personal de Carácter Permanente	22,404,526.00	-184,734.33	22,219,791.67	21,427,553.75	21,427,553.75	792,237.92
Remuneraciones al Personal de Carácter Transitorio	0.00	187,721.86	187,721.86	187,721.86	187,721.86	-0.00
Remuneraciones Adicionales y Especiales	1,036,686.00	26,554.47	1,063,240.47	567,735.25	567,735.25	495,505.22
Seguridad Social	4,765,007.00	372,296.33	5,137,303.33	4,533,788.14	3,450,112.36	603,515.19
Otras Prestaciones Sociales y Económicas	4,141,433.00	213,017.43	4,354,450.43	3,682,102.39	3,682,102.39	672,348.04
Previsiones	0.00	0.00	0.00	0.00	0.00	0.00
Pago de Estímulo a Servidores Públicos	1,016,206.00	10,148.24	1,026,354.24	855,297.58	855,297.58	171,056.66
<b>Materiales y Suministros</b>	<b>2,498,740.00</b>	<b>-125,675.79</b>	<b>2,373,064.21</b>	<b>1,218,945.58</b>	<b>1,198,063.32</b>	<b>1,154,118.63</b>
Materiales de Administración, Emisión de Documentos y Artículos Ofi	1,230,904.00	-217,833.38	1,013,070.62	294,093.77	278,141.29	718,976.85
Alimentos y Utencilios	175,670.00	-16,373.00	159,297.00	58,789.27	58,789.27	100,507.73
Materia Prima y Materiales de Producción y Comercialización	0.00	0.00	0.00	0.00	0.00	0.00
Materiales y Artículos de Construcción y Reparación	4,283.00	4,739.49	9,022.49	7,503.61	7,503.61	1,518.88
Productos Químicos, Farmacéuticos y de Laboratorio	11,000.00	-697.12	10,302.88	4,637.86	4,637.86	5,665.02
Combustibles, Lubricantes y Aditivos	912,010.00	65,688.74	977,698.74	755,322.29	755,322.29	222,376.45
Vestuario, Blancos, Prendas de Protección y Artículos Deportivos	103,270.00	575.00	103,845.00	30,865.91	30,865.91	72,979.09
Materiales y Suministros para Seguridad	0.00	0.00	0.00	0.00	0.00	0.00
Herramientas, Refacciones y Accesorios Menores	61,603.00	38,224.48	99,827.48	67,732.87	62,803.09	32,094.61
<b>Servicios Generales</b>	<b>10,135,150.00</b>	<b>83,171.81</b>	<b>10,218,321.81</b>	<b>7,091,176.23</b>	<b>6,856,489.04</b>	<b>3,127,145.58</b>
Servicios Básicos	804,532.00	-54,448.46	750,083.54	425,714.49	425,714.51	324,369.05
Servicios de Arrendamiento	3,322,866.00	357,548.00	3,680,414.00	3,630,833.18	3,586,240.20	49,580.82
Servicios Profesionales, Científicos, Técnicos y Otros Servicios	1,020,561.00	-41,925.00	978,636.00	100,432.40	100,432.40	878,203.60
Servicios Financieros, Bancarios y Comerciales	341,834.00	-5,000.00	336,834.00	292,613.71	292,613.71	44,220.29
Servicios de Instalación, Reparación, Mantenimiento y Conservación	738,747.00	-39,192.25	699,554.75	444,033.47	431,635.91	255,521.28
Servicios de Comunicación Social y Publicidad	986,998.00	16,435.30	1,003,433.30	479,344.08	476,226.00	524,089.22
Servicios Traslado y Viáticos	1,268,700.00	-184,662.78	1,084,037.22	306,581.62	306,581.62	777,455.60
Servicios Oficiales	460,500.00	38,303.54	498,803.54	315,816.15	315,816.15	182,987.39
Otros Servicios Generales	1,190,412.00	-3,886.54	1,186,525.46	1,095,807.13	921,228.54	90,718.33
<b>Transferencias, Asignaciones, Subsidios y Otras Ayudas</b>	<b>35,294,940.00</b>	<b>0.00</b>	<b>35,294,940.00</b>	<b>35,294,945.56</b>	<b>35,294,945.56</b>	<b>-5.56</b>

Transferencias Internas y Asignaciones al Sector Público	0.00	0.00	0.00	0.00	0.00	0.00
Transferencias al Resto del Sector Público	35,294,940.00	0.00	35,294,940.00	35,294,945.56	35,294,945.56	-5.56
Subsidios y Subvenciones	0.00	0.00	0.00	0.00	0.00	0.00
Ayudas Sociales	0.00	0.00	0.00	0.00	0.00	0.00
Pensiones y Jubilaciones	0.00	0.00	0.00	0.00	0.00	0.00
Transferencias a Fideicomisos, Mandatos y Otros Análogos	0.00	0.00	0.00	0.00	0.00	0.00
Transferencias a la Seguridad Social	0.00	0.00	0.00	0.00	0.00	0.00
Donativos	0.00	0.00	0.00	0.00	0.00	0.00
Transferencias al Exterior	0.00	0.00	0.00	0.00	0.00	0.00
<b>Bienes Muebles, Inmuebles e Intangibles</b>	<b>379,900.00</b>	<b>42,503.98</b>	<b>422,403.98</b>	<b>167,352.27</b>	<b>167,352.27</b>	<b>255,051.71</b>
Mobiliario y Equipo de Administración	292,900.00	4,210.28	297,110.28	67,000.89	67,000.89	230,109.39
Mobiliario y Equipo Educativo y Recreativo	57,000.00	3,714.02	60,714.02	58,643.02	58,643.02	2,071.00
Equipo e Instrumental Médico y de Laboratorio	0.00	0.00	0.00	0.00	0.00	0.00
Vehículos y Equipo de Transporte	0.00	0.00	0.00	0.00	0.00	0.00
Equipo de Defensa y Seguridad	0.00	0.00	0.00	0.00	0.00	0.00
Maquinaria, Otros Equipos y Herramientas	15,000.00	4,579.68	19,579.68	11,708.36	11,708.36	7,871.32
Activos Biológicos	0.00	0.00	0.00	0.00	0.00	0.00
Bienes Inmuebles	0.00	0.00	0.00	0.00	0.00	0.00
Activos Intangibles	15,000.00	30,000.00	45,000.00	30,000.00	30,000.00	15,000.00
<b>Inversión Pública</b>	<b>0.00</b>	<b>0.00</b>	<b>0.00</b>	<b>0.00</b>	<b>0.00</b>	<b>0.00</b>
Obra Pública con Bienes de Dominio Público	0.00	0.00	0.00	0.00	0.00	0.00
Obra Pública en Bienes Propios	0.00	0.00	0.00	0.00	0.00	0.00
Proyectos Productivos y Acciones de Fomento	0.00	0.00	0.00	0.00	0.00	0.00
<b>Inversiones Financieras y Otras Provisiones</b>	<b>0.00</b>	<b>0.00</b>	<b>0.00</b>	<b>0.00</b>	<b>0.00</b>	<b>0.00</b>
Inversiones para el fomento de actividades productivas	0.00	0.00	0.00	0.00	0.00	0.00
Intereses de la deuda pública	0.00	0.00	0.00	0.00	0.00	0.00
Comisiones de la Deuda Pública	0.00	0.00	0.00	0.00	0.00	0.00
Gastos de la Deuda Pública	0.00	0.00	0.00	0.00	0.00	0.00
Costos por cobertura	0.00	0.00	0.00	0.00	0.00	0.00
Apoyo Financiero	0.00	0.00	0.00	0.00	0.00	0.00
Adeudos de Ejercicios Fiscales Anteriores (Adefas)	0.00	0.00	0.00	0.00	0.00	0.00
<b>Total del Gasto</b>	<b>81,672,588.00</b>	<b>625,004.00</b>	<b>82,297,592.00</b>	<b>75,026,618.61</b>	<b>73,687,373.38</b>	<b>7,270,973.39</b>
						
<b>E.P. ARIEL FRANCISCO ITZÁ ALCALÁ</b>	<b>Mtro. HIDALGO ARMANDO VICTORIA MALDONADO</b>		<b>LICDA. MARÍA DE LOURDES ROSAS MOYA</b>			
<b>DIRECTOR EJECUTIVO DE ADMINISTRACIÓN Y PRERROGATIVAS</b>	<b>SECRETARIO EJECUTIVO</b>		<b>CONSEJERA PRESIDENTA</b>			



Cuenta Pública 2016  
**Instituto Electoral y de Participación Ciudadana de Yucatán**  
 Estado Analítico del Ejercicio del Presupuesto de Egresos  
 Clasificación Funcional (Finalidad y Función)  
 Del 01 de Enero al 30 de Junio de 2016

Concepto	Egresos					Subejercicio 6=(3-4)
	Aprobado	Ampliaciones/Reducciones	Modificado	Devengado	Pagado	
	1	2	3=(1+2)	4	5	
<b>GOBIERNO</b>	<b>81,672,588.00</b>	<b>625,004.00</b>	<b>82,297,592.00</b>	<b>75,026,618.61</b>	<b>73,687,373.38</b>	<b>7,270,973.39</b>
LEGISLACIÓN			-			-
JUSTICIA						
COORDINACIÓN DE LA POLÍTICA DE GOBIERNO	81,672,588.00	625,004.00	82,297,592.00	75,026,618.61	73,687,373.38	7,270,973.39
RELACIONES EXTERIORES			-			-
ASUNTOS FINANCIEROS Y HACENDARIOS			-			-
DEFENSA			-			-
ASUNTOS DE ORDEN PÚBLICO Y DE SEGURIDAD			-			-
INVESTIGACIÓN FUNDAMENTAL (BASICA)			-			-
OTROS SERVICIOS GENERALES			-			-
<b>DESARROLLO SOCIAL</b>	-	-	-	-	-	-
PROTECCIÓN AMBIENTAL			-			-
VIVIENDA Y SERVICIOS A LA COMUNIDAD			-			-
SALUD			-			-
RECREACIÓN, CULTURA Y OTRAS MANIFESTACIONES SOCIALES			-			-
EDUCACIÓN			-			-
PROTECCIÓN SOCIAL			-			-
OTROS ASUNTOS SOCIALES			-			-
<b>DESARROLLO ECONÓMICO</b>	-	-	-	-	-	-
ASUNTOS ECONÓMICOS, COMERCIALES Y LABORALES EN GENERAL			-			-
AGROPECUARIA, SILVICULTURA, PESCA Y CAZA			-			-
COMBUSTIBLES Y ENERGÍA			-			-
MINERÍA, MANUFACTURAS Y CONSTRUCCIÓN			-			-
TRANSPORTE			-			-
COMUNICACIONES			-			-
TURISMO			-			-
INVESTIGACIÓN Y DESARROLLO RELACIONADOS CON ASUNTOS ECONÓMICOS			-			-
OTRAS INDUSTRIAS Y OTROS ASUNTOS ECONÓMICOS			-			-
<b>OTRAS NO CLASIFICADAS EN FUNCIONES ANTERIORES</b>	-	-	-	-	-	-
TRANSACCIONES DE LA DEUDA PÚBLICA / COSTO FINANCIERO DE LA DEUDA			-			-
TRANSFERENCIAS, PARTICIPACIONES Y APORTACIONES ENTRE DIFERENTES NIVELES Y C			-			-
SANEAMIENTO DEL SISTEMA FINANCIERO			-			-
ADEUDOS DE EJERCICIOS FISCALES ANTERIORES			-			-
<b>Total del Gasto</b>	<b>81,672,588.00</b>	<b>625,004.00</b>	<b>82,297,592.00</b>	<b>75,026,618.61</b>	<b>73,687,373.38</b>	<b>7,270,973.39</b>

C.P. ARIEL FRANCISCO ITZA ALCALÁ  
 DIRECTOR EJECUTIVO DE ADMINISTRACIÓN Y PRERROGATIVAS

Mtro. HIDALGO ARMANDO VICTORIA MALDONADO  
 SECRETARIO EJECUTIVO

LICDA. MARÍA DE LOURDES ROSAS MOYA  
 CONSEJERA PRESIDENTA

Cuenta Pública 2016  
ENDEUDAMIENTO NETO  
DEL 01 DE ABRIL AL 30 DE JUNIO DE 2016  
PESOS

Ente Público: INSTITUTO ELECTORAL Y DE PARTICIPACION CIUDADANA DE YUCATAN

Identificación de Crédito o Instrumento	Colocación A	Amortización B	Endeudamiento Neto C = A - B
NO APLICA			

Bajo protesta de decir la verdad declaramos que los Estados Financieros y sus notas son razonablemente correctos y responsabilidad del emisor.

Cuenta Pública 2016  
INTERESES DE LA DEUDA  
DEL 01 DE ABRIL AL 30 DE JUNIO DEL 2016  
PESOS

Ente Público: INSTITUTO ELECTORAL Y DE PARTICIPACION CIUDADANA DE YUCATAN

Identificación de Crédito o Instrumento	Devengado	Pagado
Créditos Bancarios	N/A	N/A
Total Créditos Bancarios	N/A	N/A
Otros Instrumentos de Deuda	N/A	N/A
Total Otros Instrumentos de Deuda	N/A	N/A
TOTAL	N/A	N/A

Bajo protesta de decir la verdad declaramos que los Estados Financieros y sus notas son razonablemente correctos y responsabilidad del emisor.

CUENTA PÚBLICA  
RELACIÓN DE ESQUEMAS BURSÁTILES Y DE COBERTURAS FINANCIERAS  
DEL 01 DE ABRIL AL 30 DE JUNIO DE 2016  
(PESOS)

Ente Público: INSTITUTO ELECTORAL Y DE PARTICIPACION CIUDADANA DE YUCATAN

« *NO APLICA* »

Bajo protesta de decir la verdad declaramos que los Estados Financieros y sus notas son razonablemente correctos y responsabilidad del emisor.

Cuenta Pública 2016  
Ente Público: INSTITUTO ELECTORAL Y DE PARTICIPACION CIUDADANA DE YUCATAN  
Relación de Cuentas Bancarias Productivas Específicas  
DEL 01 DE ABRIL AL 30 DE JUNIO DE 2016

Fondo, Programa o Convenio	Datos de la Cuenta Bancaria	
	Institución Bancaria	Número de Cuenta
	NO APLICA	

Bajo protesta de decir la verdad declaramos que los Estados Financieros y sus notas son razonablemente correctos y responsabilidad del emisor.

CUENTA PÚBLICA 2016  
INFORME DE PASIVOS CONTINGENTES  
DEL 01 DE ABRIL AL 30 DE JUNIO DE 2016  
(PESOS)

Ente Público: INSTITUTO ELECTORAL Y DE PARTICIPACION CIUDADANA DE YUCATAN

« *NO APLICA* »

Bajo protesta de decir la verdad declaramos que los Estados Financieros y sus notas son razonablemente correctos y responsabilidad del emisor.





CUENTA PÚBLICA 2016  
 INSTITUTO ELECTORAL Y DE PARTICIPACION CIUDADANA DE YUCATAN  
 POSTURA FISCAL

DEL 01 DE ABRIL AL 30 DE JUNIO DE 2016

Concepto	Estimado/Aprobado	Devengado	Recaudado/Pagado
I. INGRESOS PRESUPUESTARIOS (I=1+2)	\$39,760,916.00	\$39,547,495.23	\$39,547,495.23
1. INGRESOS DEL GOBIERNO DE LA ENTIDAD FEDERATIVA	\$39,760,916.00	\$39,547,495.23	\$39,547,495.23
2. INGRESOS DEL SECTOR PARAESTATAL	\$0.00	\$0.00	\$0.00
II. EGRESOS PRESUPUESTARIOS (II=3+4)	\$39,760,916.00	\$37,110,412.49	\$36,782,299.91
3. EGRESOS DEL GOBIERNO DE LA ENTIDAD FEDERATIVA	\$39,760,916.00	\$37,110,412.49	\$36,782,299.91
4. EGRESOS DEL SECTOR PARAESTATAL	\$0.00	\$0.00	\$0.00
III. BALANCE PRESUPUESTARIO (SUPERÁVIT O DÉFICIT) (III = I- II)	\$0.00	\$2,437,082.74	\$2,765,195.32
CONCEPTO	\$0.00	\$0.00	\$0.00
III. BALANCE PRESUPUESTARIO (SUPERÁVIT O DÉFICIT)	\$0.00	\$2,437,082.74	\$2,765,195.32
IV. INTERESES, COMISIONES Y GASTOS DE LA DEUDA	\$0.00	\$0.00	\$0.00
V. BALANCE PRIMARIO (SUPERÁVIT O DÉFICIT) (V= III- IV)	\$0.00	\$2,437,082.74	\$2,765,195.32
CONCEPTO	\$0.00	\$0.00	\$0.00
A. FINANCIAMIENTO	\$0.00	\$0.00	\$0.00
B. AMORTIZACIÓN DE LA DEUDA	\$0.00	\$0.00	\$0.00
C. ENDEUDAMIENTO Ó DESENDEUDAMIENTO (C = A- B)	\$0.00	\$0.00	\$0.00