

DOCUMENTACIÓN CON EMBLEMAS • ESPECIFICACIONES TÉCNICAS

**DOCUMENTO: BOLETA DE LA ELECCIÓN PARA DIPUTACIONES LOCALES**

**Formato:** Illustrator cs.ai.

**Fuentes:** Myriad Pro, Arial y Helvética.

**Impresión:** Anverso: Selección de color y una tinta directa (Pantone 7613U).  
Reverso: Tinta directa y negro (Pantone 7613U)

**Tamaño del documento impreso:** 22 x 28 cm.

**Cantidad a imprimir:** 1'800,000 boletas.

**Sustrato:** Papel Seguridad.  
Gramaje base 90 g/m<sup>2</sup>.  
Calibre 4.5 pulgadas/1000 Mínimo.  
Opacidad 90% Mínimo.  
Blancura 80% Mínimo.  
Tensión 7.5 kg/15 mm Mínimo.  
Humedad 4.5% Máximo.  
Área Sucia 3.0 ppm.  
Entrega En bobinas de 90 cm de ancho y 90 cm de diámetro. Una sola unión como máximo por bobina.1

**Número de versiones:** 15 versiones de acuerdo a 15 distritos electorales locales.

**Datos variables a imprimir:** Por el anverso: DISTRITO en el talón y en el cuerpo de la boleta (15 cambios de impresión).  
Folio consecutivo por distrito en el talón.  
Por el reverso: correspondiente a las fórmulas registradas.

**Medidas de Seguridad:** De acuerdo a las especificaciones acordadas por el Instituto.

*En la fabricación del Papel:*  
Fibras ópticas visibles o invisibles  
Marca de agua.

*En la impresión:*  
Impresión invertida (anverso)  
Microimpresión (anverso)  
Imagen latente (anverso)  
Pantalla de fondo de agua al 10% logotipo del IEPAC (anverso)  
Pantalla de fondo de agua al 10% logotipo del IEPAC (reverso)  
Tinta invisible  
Medida de seguridad del impresor (en su caso)

**Talón de Corte:** Localizado del lado izquierdo, mide 2 x 28 cm, con una línea de corte de 12 perforaciones por pulgada.  
Contiene el folio cuya área aproximada de impresión es de 5 cm de largo, con coma para la separación de miles y tamaño de letra de 5 mm de alto.

**Encusdemación:** En blocks de 100 piezas.  
Con fresado del lado izquierdo y engomado con Hotmelt.

**Respaldo de block:** Papel Kraftin de 66.5 g/m<sup>2</sup> en color amarillo.

**Empaque:** En cajas de cartón corrugado de 24 x 30 x 26 cm. Con resistencia de 12.5 a 14 kg/cm<sup>2</sup>.

DOCUMENTACIÓN CON EMBLEMAS • ESPECIFICACIONES TÉCNICAS

Sellado de caja:	Cinta adherible blanca tipo canela y fleje de plástico.	
Textos de identificación de etiqueta para empaque:	Nombre del Instituto. Nombre de la elección. Estado. Distrito. Municipio. Cantidad de boletas. Número de folios. Número de caja.	
Cantidad en el empaque:	2000 boletas por caja (20 blocks de 100 boletas cada uno).	
Clasificación:	Por Distrito, de acuerdo al listado de clasificación proporcionado por el Instituto, con base en 15 DISTRITOS.	     



# PROCESO ELECTORAL LOCAL 2020 - 2021 DIPUTACIONES LOCALES

Ver lista al reverso


Con este padrón y la lista de candidatos por el IEPAC, según los artículos que se encuentran en el artículo 160 de la Constitución Política de los Estados Unidos Mexicanos y el artículo 16 del Reglamento de Organización y Funciones de la Ley Orgánica del Poder Judicial de la Federación, se convocan a votar en el proceso electoral local 2020-2021.

ENTIDAD FEDERATIVA

DISTRITO ELECTORAL LOCAL

MUNICIPIO

**Marque el recuadro de su preferencia**

**PARTIDO ACCIÓN NACIONAL**  
  
 Propietaria o propietario  
 Suplente

**PARTIDO REVOLUCIONARIO INSTITUCIONAL**  
  
 Propietaria o propietario  
 Suplente

**PARTIDO DE LA REVOLUCIÓN DEMOCRÁTICA**  
  
 Propietaria o propietario  
 Suplente

**PARTIDO VERDE ECOLOGISTA DE MÉXICO**  
  
 Propietaria o propietario  
 Suplente

**PARTIDO DEL TRABAJO**  
  
 Propietaria o propietario  
 Suplente

**MOVIMIENTO CIUDADANO**  
  
 Propietaria o propietario  
 Suplente

**MORENA**  
  
 Propietaria o propietario  
 Suplente

**NUEVA ALIANZA YUCATÁN**  
  
 Propietaria o propietario  
 Suplente

**PARTIDO ENCUENTRO SOLIDARIO**  
  
 Propietaria o propietario  
 Suplente

**REDES SOCIALES PROGRESISTAS**  
  
 Propietaria o propietario  
 Suplente

**FUERZA POR MÉXICO**  
  
 Propietaria o propietario  
 Suplente

**CANDIDATO/A INDEPENDIENTE**  
  
 Propietaria o propietario  
 Suplente

**CANDIDATO/A INDEPENDIENTE**  
  
 Propietaria o propietario  
 Suplente

SI DESEA VOTAR POR ALGÚN/A CANDIDATO/A NO REGISTRADO/A ESCRIBA EN ESTE RECUADRO EL NOMBRE COMPLETO.

Consejera Presidente del Consejo General del Instituto

Secretaría Ejecutiva del Instituto

Handwritten signatures and marks at the bottom of the page.





DOCUMENTACIÓN CON EMBLEMAS - ESPECIFICACIONES TÉCNICAS

**DOCUMENTO: ACTA DE ESCRUTINIO Y CÓMPUTO DE CASILLA DE LA ELECCIÓN PARA LAS DIPUTACIONES LOCALES**



<b>Formato:</b>	Illustrator cs.ai.
<b>Fuentes:</b>	Myriad Pro, Arial y Helvética.
<b>Tamaño del documento impreso:</b>	43 x 28 cm.
<b>Impresión:</b>	En selección de color y tinta especial (Pantone 7613 U).
<b>Cantidad a imprimir:</b>	5,800 juegos.
<b>Sustrato:</b>	Papel autocopiante blanco, en un original y 11 copias según se indica en el siguiente apartado. Original en papel autocopiante CB de 56 g/m <sup>2</sup> . Copias intermedias en papel autocopiante CFB de 53 g/m <sup>2</sup> . Última copia en papel autocopiante CF de 53 g/m <sup>2</sup> .
<b>Número de versiones:</b>	15 versiones.
<b>Leyenda destino:</b>	Ubicada en la parte inferior del documento con los siguientes textos: Original: ORIGINAL PARA SOBRE DE EXPEDIENTE DE LA ELECCIÓN PARA DIPUTACIONES LOCALES. 1a. copia: COPIA PARA EL PROGRAMA DE RESULTADOS ELECTORALES PRELIMINARES (PREP). 2a. copia: COPIA PARA LA BOLSA QUE VA POR FUERA DEL PAQUETE ELECTORAL. 3a. a 11a. copia: COPIA PARA LAS Y LOS REPRESENTANTES DE PARTIDOS POLÍTICOS Y DE CANDIDATURAS INDEPENDIENTES.
<b>Datos variables a imprimir:</b>	Número de distrito. En total 15 cambios.
<b>Medidas de Seguridad:</b>	De acuerdo con las especificaciones señaladas por el Instituto.  En la impresión: Micro texto.
<b>Respaldo:</b>	Papel Kraftin de 56.5 g/m <sup>2</sup> en color amarillo.
<b>Encuadernación:</b>	Engomado por la parte superior o cabeza del documento, con pegamento plástico blanco.
<b>Empaque:</b>	Paquetes de papel kraft y sellados con cinta canela.
<b>Textos de identificación de etiqueta para empaque:</b>	Entidad. Distrito. Municipio. Nombre del documento. Cantidad por paquete. Número de paquete.
<b>Cantidad en el empaque:</b>	1 paquete por distrito.
<b>Clasificación:</b>	Por distrito, de acuerdo al listado de clasificación proporcionado por el Instituto, con base en 15 distritos.






DOCUMENTACIÓN CON EMBLEMAS • ESPECIFICACIONES TÉCNICAS

**DOCUMENTO: ACTA DE ESCRUTINIO Y CÓMPUTO DE CASILLA ESPECIAL DE LA ELECCIÓN PARA DIPUTACIONES LOCALES DE MAYORÍA RELATIVA**

<b>Formato:</b>	Illustrator cs.ai	
<b>Fuentes:</b>	Myriad Pro, Arial y Helvética.	
<b>Tamaño del documento impreso:</b>	43 x 28 cm.	
<b>Impresión:</b>	En selección de color y tinta especial (Pantone 7613 U).	
<b>Cantidad a imprimir:</b>	120 juegos.	
<b>Sustrato:</b>	Papel autocopiante blanco, en un original y 11 copias según se indica en el siguiente apartado. Original en papel autocopiante CB de 56 g/m <sup>2</sup> . Copias intermedias en papel autocopiante CFB de 53 g/m <sup>2</sup> . Última copia en papel autocopiante CF de 53 g/m <sup>2</sup> .	
<b>Número de versiones:</b>	15 versiones.	
<b>Leyenda destino:</b>	Ubicada en la parte inferior del documento con los siguientes textos: Original: ORIGINAL PARA SOBRE DE EXPEDIENTE DE CASILLA ESPECIAL DE LA ELECCIÓN PARA DIPUTACIONES LOCALES. 1a. copia: COPIA PARA EL PROGRAMA DE RESULTADOS ELECTORALES PRELIMINARES (PREP). 2a. copia: COPIA PARA LA BOLSA QUE VA POR FUERA DEL PAQUETE ELECTORAL. 3a. a 11a. copia: COPIA PARA LAS Y LOS REPRESENTANTES DE PARTIDOS POLÍTICOS Y DE CANDIDATURAS INDEPENDIENTES.	
<b>Datos variables a imprimir:</b>	Número de distrito y municipio, el número de cambios será con base en el acuerdo de aprobación de casillas especiales.	
<b>Medidas de Seguridad:</b>	De acuerdo con las especificaciones señaladas por el Instituto. <i>En la impresión:</i> Micro texto.	
<b>Respaldo:</b>	Papel Kraftin de 56.5 g/m <sup>2</sup> en color amarillo.	
<b>Encuadernación:</b>	Engomado por la parte superior o cabeza del documento, con pegamento plástico blanco.	
<b>Empaque:</b>	En paquetes de papel kraft sellados con cinta canela.	
<b>Textos de identificación de etiqueta para empaque:</b>	Entidad. Distrito. Municipio. Nombre del documento. Cantidad por paquete. Número de paquete.	
<b>Cantidad en el empaque:</b>	Un paquete por distrito.	
<b>Clasificación:</b>	Por distrito, de acuerdo al listado de clasificación proporcionado por el Instituto, con base en la lista de casillas especiales aprobadas.	







DOCUMENTACIÓN CON EMBLEMAS • ESPECIFICACIONES TÉCNICAS

**DOCUMENTO: ACTA DE ESCRUTINIO Y CÓMPUTO DE CASILLA ESPECIAL DE LA ELECCIÓN PARA DIPUTACIONES LOCALES DE REPRESENTACIÓN PROPORCIONAL**

<b>Formato:</b>	Illustrator cs.ai.
<b>Fuentes:</b>	Myriad Pro, Arial y Helvética.
<b>Tamaño del documento impreso:</b>	43 x 21.5 cm.
<b>Impresión:</b>	En selección de color y tinta especial (Pantone 7613 U).
<b>Cantidad a imprimir:</b>	120 juegos.
<b>Sustrato:</b>	Papel autocopiante blanco, en un original y 11 copias según se indica en el siguiente apartado. Original en papel autocopiante CB de 56 g/m <sup>2</sup> . Copias intermedias en papel autocopiante CFB de 53 g/m <sup>2</sup> . Última copia en papel autocopiante CF de 53 g/m <sup>2</sup> .
<b>Leyenda destino:</b>	Ubicada en la parte inferior del documento con los siguientes textos: Original: ORIGINAL, PARA SOBRE DE EXPEDIENTE DE CASILLA ESPECIAL DE LA ELECCIÓN PARA DIPUTACIONES LOCALES. 1a. copia: COPIA PARA EL PROGRAMA DE RESULTADOS ELECTORALES PRELIMINARES (PREP). 2a. copia: COPIA PARA LA BOLSA QUE VA POR FUERA DEL PAQUETE ELECTORAL. 3a. a 11a. copia: COPIA PARA LAS Y LOS REPRESENTANTES DE PARTIDOS POLÍTICOS.
<b>Datos variables a imprimir:</b>	Número de distrito y municipio, el número de cambios será con base en el acuerdo de aprobación de casillas especiales.
<b>Medidas de Seguridad:</b>	De acuerdo con las especificaciones señaladas por el Instituto. <i>En la impresión:</i> Micro texto.
<b>Respaldo:</b>	Papel Kraftin de 56.5 g/m <sup>2</sup> en color amarillo.
<b>Encuadernación:</b>	Engomado por la parte superior o cabeza del documento, con pegamento plástico blanco.
<b>Empaque:</b>	En paquetes de papel kraft sellados con cinta canela.
<b>Textos de identificación de etiqueta para empaque:</b>	Entidad. Distrito. Municipio. Nombre del documento. Cantidad por paquete. Número de paquete.
<b>Cantidad en el empaque:</b>	Un paquete por distrito.
<b>Clasificación:</b>	Por distrito, de acuerdo al listado de clasificación proporcionado por el Instituto, con base en la lista de casillas especiales aprobadas.





**DOCUMENTO: CLASIFICADOR DE VOTOS DE LA ELECCIÓN PARA  
DIPUTACIONES LOCALES (Juego de clasificadores)**

<b>Formato:</b>	Illustrator cs.ai.
<b>Fuentes:</b>	Myriad Pro, Arial y Helvética.
<b>Impresión:</b>	En selección de color y tinta especial (Pantone 7613 U).
<b>Tamaño del documento impreso:</b>	21.5 X 28 cm.
<b>Cantidad a imprimir:</b>	2900 juegos con 6 clasificadores.
<b>Sustrato:</b>	Papel bond blanco de 120 g.
<b>Encuadernación:</b>	Engomado por la parte superior o cabeza del documento, con pegamento plástico blanco.
<b>Número de versiones:</b>	15 versiones.
<b>Empaque:</b>	En paquetes de papel kraft y sellados con cinta canela.
<b>Textos de identificación de etiqueta para empaque:</b>	Entidad. Distrito. Municipio. Nombre del documento. Cantidad por paquete. Número de paquete.
<b>Cantidad en el empaque:</b>	1 paquete por distrito.
<b>Clasificación:</b>	Por distrito, de acuerdo al listado de clasificación proporcionado por el Instituto, con base en los 15 distritos electorales locales.

Este diseño es genérico y se podrá adecuar por el IEPAC según los escenarios que se presenten con los partidos políticos y las candidaturas, conforme a lo señalado en los Lineamientos de revisión y validación de documentos y materiales electorales de los Organismos Públicos Locales con elecciones concurrentes en 2021.

**INSTRUCCIONES DE USO**

1. **AGRUPE LOS VOTOS QUE SEAN COINCIDENTES CON LAS MARCAS DE LA IMAGEN DE LA BOLETA.**

2. **TOME EL CLASIFICADOR Y DOBLE EN DONDE SE UBICA LA LÍNEA PUNTEADA.**

3. **SUJETE LOS VOTOS UTILIZANDO EL CLASIFICADOR Y UN CLIP COMO SE MUESTRA EN LA ILUSTRACIÓN.**

**DIPUTACIONES LOCALES**

Marque el número de su preferencia

Partido Acción Nacional	Partido Acción Nacional	CI
Partido Acción Nacional	Partido Acción Nacional	CI
Partido Acción Nacional	Partido Acción Nacional	PES
Partido Acción Nacional	Partido Acción Nacional	MOVINA
Partido Acción Nacional	Partido Acción Nacional	PT
Partido Acción Nacional	Partido Acción Nacional	Partido Acción Nacional
Partido Acción Nacional	Partido Acción Nacional	Partido Acción Nacional
Partido Acción Nacional	Partido Acción Nacional	Partido Acción Nacional
Partido Acción Nacional	Partido Acción Nacional	Partido Acción Nacional

1

**REVERSO**

DOBLE EN LA LÍNEA PUNTEADA

DOBLE EN LA LÍNEA PUNTEADA



PROCESO ELECTORAL LOCAL 2020-2021

**CLASIFICADOR DE VOTOS**

**DIPUTACIONES LOCALES**

**Anote la cantidad de boletas marcadas encontradas para la siguiente coalición:**

1

**COALICIÓN 1, 2**

**1**

**2**

**DIPUTACIONES LOCALES**

Marque el número de su preferencia

Partido Acción Nacional	Partido Acción Nacional	Partido Acción Nacional
Partido Acción Nacional	Partido Acción Nacional	Partido Acción Nacional
Partido Acción Nacional	Partido Acción Nacional	Partido Acción Nacional
Partido Acción Nacional	Partido Acción Nacional	Partido Acción Nacional
Partido Acción Nacional	Partido Acción Nacional	Partido Acción Nacional
Partido Acción Nacional	Partido Acción Nacional	Partido Acción Nacional
Partido Acción Nacional	Partido Acción Nacional	Partido Acción Nacional
Partido Acción Nacional	Partido Acción Nacional	Partido Acción Nacional
Partido Acción Nacional	Partido Acción Nacional	Partido Acción Nacional

**TOTAL DE VOTOS**

Escriba la cantidad con número

--	--	--

Handwritten marks and signatures at the bottom of the page.





**INSTRUCCIONES DE USO**

1. AGRÚPE LOS VOTOS QUE SEAN COINCIDENTES CON LAS MARCAS DE LA IMAGEN DE LA BOLETA.
2. TOME EL CLASIFICADOR Y DOBLE EN DONDE SE UBICA LA LÍNEA PUNTEADA.
3. SUJETE LOS VOTOS UTILIZANDO EL CLASIFICADOR Y UN CLIP COMO SE MUESTRA EN LA ILUSTRACIÓN.

**PROCESO ELECTORAL LOCAL 2020-2021**  
**DIPUTACIONES LOCALES**


*Handwritten signature on the right side of the ballot.*

3

**REVERSO**

DOBLE EN LA LÍNEA PUNTEADA

DOBLE EN LA LÍNEA PUNTEADA



**PROCESO ELECTORAL LOCAL 2020-2021**  
**CLASIFICADOR DE VOTOS**  
**DIPUTACIONES LOCALES**

3

**Anote la cantidad de boletas marcadas encontradas para la siguiente candidatura común:**

**CANDIDATURA COMÚN 5, 6**

**5**      **6**

Escriba la cantidad con número

**TOTAL DE VOTOS**

--	--	--

**PROCESO ELECTORAL LOCAL 2020-2021**  
**DIPUTACIONES LOCALES**

**Proceso al momento de su preferencia**


*Handwritten signatures and marks at the bottom of the page.*









**INSTRUCCIONES DE USO**

1. **AGRUE LOS VOTOS QUE SEAN COINCIDENTES CON LAS MARCAS DE LA IMAGEN DE LA BOLETA.**
2. **TOME EL CLASIFICADOR Y DOBLE EN LA LÍNEA PUNTEADA.**
3. **SUJETE LOS VOTOS UTILIZANDO EL CLASIFICADOR Y UN CLIP COMO SE MUESTRA EN LA ILUSTRACIÓN.**

**DIPUTACIONES LOCALES**

*Muestra el resultado de su preferencia*

Logo 1	Logo 2
Logo 3	Logo 4
Logo 5	Logo 6
Logo 7	Logo 8
Logo 9	Logo 10
Logo 11	Logo 12
Logo 13	Logo 14
Logo 15	Logo 16
Logo 17	Logo 18
Logo 19	Logo 20
Logo 21	Logo 22
Logo 23	Logo 24
Logo 25	Logo 26
Logo 27	Logo 28
Logo 29	Logo 30
Logo 31	Logo 32
Logo 33	Logo 34
Logo 35	Logo 36
Logo 37	Logo 38
Logo 39	Logo 40
Logo 41	Logo 42
Logo 43	Logo 44
Logo 45	Logo 46
Logo 47	Logo 48
Logo 49	Logo 50
Logo 51	Logo 52
Logo 53	Logo 54
Logo 55	Logo 56
Logo 57	Logo 58
Logo 59	Logo 60
Logo 61	Logo 62
Logo 63	Logo 64
Logo 65	Logo 66
Logo 67	Logo 68
Logo 69	Logo 70
Logo 71	Logo 72
Logo 73	Logo 74
Logo 75	Logo 76
Logo 77	Logo 78
Logo 79	Logo 80
Logo 81	Logo 82
Logo 83	Logo 84
Logo 85	Logo 86
Logo 87	Logo 88
Logo 89	Logo 90
Logo 91	Logo 92
Logo 93	Logo 94
Logo 95	Logo 96
Logo 97	Logo 98
Logo 99	Logo 100

9

**REVERSO**

DOBLE EN LA LÍNEA PUNTEADA

DOBLE EN LA LÍNEA PUNTEADA



PROCESO ELECTORAL LOCAL 2020-2021  
**CLASIFICADOR DE VOTOS**  
**DIPUTACIONES LOCALES**

6

**Anote la cantidad de boletas marcadas encontradas con votos nulos:**

**DIPUTACIONES LOCALES**

*Muestra el resultado de su preferencia*

Logo 1	Logo 2
Logo 3	Logo 4
Logo 5	Logo 6
Logo 7	Logo 8
Logo 9	Logo 10
Logo 11	Logo 12
Logo 13	Logo 14
Logo 15	Logo 16
Logo 17	Logo 18
Logo 19	Logo 20
Logo 21	Logo 22
Logo 23	Logo 24
Logo 25	Logo 26
Logo 27	Logo 28
Logo 29	Logo 30
Logo 31	Logo 32
Logo 33	Logo 34
Logo 35	Logo 36
Logo 37	Logo 38
Logo 39	Logo 40
Logo 41	Logo 42
Logo 43	Logo 44
Logo 45	Logo 46
Logo 47	Logo 48
Logo 49	Logo 50
Logo 51	Logo 52
Logo 53	Logo 54
Logo 55	Logo 56
Logo 57	Logo 58
Logo 59	Logo 60
Logo 61	Logo 62
Logo 63	Logo 64
Logo 65	Logo 66
Logo 67	Logo 68
Logo 69	Logo 70
Logo 71	Logo 72
Logo 73	Logo 74
Logo 75	Logo 76
Logo 77	Logo 78
Logo 79	Logo 80
Logo 81	Logo 82
Logo 83	Logo 84
Logo 85	Logo 86
Logo 87	Logo 88
Logo 89	Logo 90
Logo 91	Logo 92
Logo 93	Logo 94
Logo 95	Logo 96
Logo 97	Logo 98
Logo 99	Logo 100

**VOTOS NULOS**

**VOTOS NULOS**

Escriba la cantidad con número

**TOTAL DE VOTOS**

--	--	--	--	--	--	--	--	--	--

*Handwritten signatures and marks*

**DOCUMENTO: GUÍA DE APOYO PARA LA CLASIFICACIÓN DE LOS VOTOS DE LA ELECCIÓN PARA DIPUTACIONES LOCALES DE MAYORÍA RELATIVA**

<b>Formato:</b>	Illustrator cs.ai.
<b>Fuentes:</b>	Myriad Pro, Arial y Helvética.
<b>Impresión:</b>	En selección de color y tinta especial (Pantone 7613 U).
<b>Tamaño del documento impreso:</b>	2 pliegos de 70 X 95 cm.
<b>Cantidad a imprimir:</b>	2900 juegos.
<b>Sustrato:</b>	Papel bond blanco de 120 g.
<b>Número de versiones:</b>	15 versiones.
<b>Empaque:</b>	Doblado en 4 partes por ambos lados y empaçado en paquetes sellados con cinta adhesiva.
<b>Textos de identificación de etiqueta para empaque:</b>	Entidad. Distrito. Municipio. Nombre del documento. Cantidad por paquete. Número de paquete.
<b>Cantidad en el empaque:</b>	1 paquete por distrito.
<b>Clasificación:</b>	Por distrito, de acuerdo al listado de clasificación proporcionado por el instituto, con base en los 15 distritos locales.







**PARTIDO ENCUENTRO SOLIDARIO** VOTOS VALIDOS

**SECRETARÍA FEDERAL DE ELECTORADOS**  
**DIPUTACIONES LOCALES**

Nombre del elector: \_\_\_\_\_  
 Domicilio: \_\_\_\_\_

**Margen al momento de su preferencia**


**FIJOS SOCIALES PROGRESISTAS** VOTOS VALIDOS

**SECRETARÍA FEDERAL DE ELECTORADOS**  
**DIPUTACIONES LOCALES**

Nombre del elector: \_\_\_\_\_  
 Domicilio: \_\_\_\_\_

**Margen al momento de su preferencia**


**FUERZA POR MÉXICO** VOTOS VALIDOS  **2**

**SECRETARÍA FEDERAL DE ELECTORADOS**  
**DIPUTACIONES LOCALES**

Nombre del elector: \_\_\_\_\_  
 Domicilio: \_\_\_\_\_

**Margen al momento de su preferencia**


*[Handwritten signature]*

**CANDIDATO/A INDEPENDIENTE** VOTOS VALIDOS

**SECRETARÍA FEDERAL DE ELECTORADOS**  
**DIPUTACIONES LOCALES**

Nombre del elector: \_\_\_\_\_  
 Domicilio: \_\_\_\_\_

**Margen al momento de su preferencia**


**CANDIDATO/A INDEPENDIENTE** VOTOS VALIDOS

**SECRETARÍA FEDERAL DE ELECTORADOS**  
**DIPUTACIONES LOCALES**

Nombre del elector: \_\_\_\_\_  
 Domicilio: \_\_\_\_\_

**Margen al momento de su preferencia**


*[Handwritten mark]*

*[Handwritten mark]*

*[Handwritten mark]*

*[Handwritten mark]*

*[Handwritten mark]*



DOCUMENTACIÓN CON EMBLEMAS • ESPECIFICACIONES TÉCNICAS

**DOCUMENTO: PLANTILLA BRAILLE DE LA ELECCIÓN PARA  
DIPUTACIONES LOCALES**

Formato:	Illustrator es.ai.
Fuentes:	Myriad Pro, Arial y Helvética.
Tamaño del documento impreso:	Acabado final 20 X 28 cm con 2 pestañas, una de 7 cm en el costado izquierdo y otra de 2 cm por la parte inferior (al reverso).
Impresión:	A una tinta: negro y en relieve la escritura Braille.
Cantidad a imprimir:	725 plantillas.
Sustrato:	Cartulina bristol blanca de 200 g.
Número de versiones:	15 versiones.
Empaque:	En cajas de cartón corrugado de 36 x 24 x 33 cm. Con resistencia de 12.5 a 14 kg/cm <sup>2</sup> y selladas con cinta canela.
Textos de identificación de etiqueta para empaque:	Entidad. Distrito. Municipio. Nombre del documento. Cantidad por caja. Número de caja.
Cantidad en el empaque:	150 piezas por caja.
Clasificación:	De acuerdo al listado de clasificación proporcionado por el instituto, con base en los 15 distritos electorales locales.

**NOTA:** EL BRAILLE DEBE CUMPLIR CON LA NORMA ONCE DE LA COMISIÓN BRAILLE ESPAÑOLA.

Este diseño es genérico y se podrá adecuar por el IEPAC según los escenarios que se presenten con los partidos políticos y las candidaturas, conforme a lo señalado en los Lineamientos de revisión y validación de documentos y materiales electorales de los Organismos Públicos Locales con elecciones concurrentes en 2021.



PROCESO ELECTORAL LOCAL 2020-2021  
DIPUTACIONES LOCALES

Braille text line


PAN

Braille for PAN

PRD

Braille for PRD

PT

Braille for PT

Morena

Braille for Morena

PES

Braille for PES

Fuerza por México

Braille for Fuerza por México

Candidato/a independiente

Braille for Candidato/a independiente

PRI

Braille for PRI

PVEM

Braille for PVEM

Movimiento Ciudadano

Braille for Movimiento Ciudadano

Nueva Alianza Yucatán

Braille for Nueva Alianza Yucatán

RSP

Braille for RSP

Candidato/a independiente

Braille for Candidato/a independiente

Candidato/a no registrado/a

Braille for Candidato/a no registrado/a

Handwritten signature

Handwritten signature

Handwritten signature

Handwritten signature

Handwritten signature

Handwritten signature

Handwritten signature



DOCUMENTACIÓN CON EMBLEMAS • ESPECIFICACIONES TÉCNICAS

**DOCUMENTO: BOLETA DE LA ELECCIÓN PARA AYUNTAMIENTOS**

<b>Formato:</b>	Illustrator cs.ai.
<b>Fuentes:</b>	Myriad Pro, Arial y Helvética.
<b>Impresión:</b>	Anverso: Selección de color y una tinta directa (Pantone 7763 U). Reverso: Tinta directa y negro (Pantone 7763 U)
<b>Tamaño del documento impreso:</b>	22 x 28 cm.
<b>Cantidad a imprimir:</b>	1'800,000 boletas.
<b>Sustrato:</b>	Papel Seguridad. Gramaje base 90 g/m <sup>2</sup> . Calibre 4.5 pulgadas/1000 Mínimo. Opacidad 90% Mínimo. Blancura 80% Mínimo. Tensión 7.5 kg/15 mm Mínimo. Humedad 4.5% Máximo. Área Sucia 3.0 ppm. Entrega En bobinas de 90 cm de ancho y 90 cm de diámetro. Una sola unión como máximo por bobina. 1
<b>Número de versiones:</b>	106 versiones de acuerdo a 106 Municipios.
<b>Datos variables a imprimir:</b>	Por el anverso: DISTRITO Y MUNICIPIO en el talón y en el cuerpo de la boleta (106 cambios de impresión). Folio consecutivo por municipio en el talón. Por el reverso: 106 cambios de impresión.
<b>Medidas de Seguridad:</b>	De acuerdo a las especificaciones acordadas por el Instituto.  <i>En la fabricación del Papel:</i> Fibras ópticas visibles e invisibles Marca de agua.  <i>En la impresión:</i> Impresión invertida (anverso) Microimpresión (anverso) Imagen latente (anverso) Pantalla de fondo de agua al 10% logotipo del IEPAC (anverso) Pantalla de fondo de agua al 10% logotipo del IEPAC (reverso) Tinta invisible Medida de seguridad del impresor (en su caso)
<b>Talón de Corte:</b>	Localizado del lado izquierdo, mide 2 x 28 cm, con una línea de corte de 12 perforaciones por pulgada. Contiene el folio cuya área aproximada de impresión es de 5 cm de largo, con coma para la separación de miles y tamaño de letra de 5 mm de alto.
<b>Encuadernación:</b>	En blocks de 100 piezas. Con fresado del lado izquierdo y engomado con Hotmelt.
<b>Respaldo de block:</b>	Papel Kraftón de 56.5 g/m <sup>2</sup> en color amarillo.
<b>Empaque:</b>	En cajas de cartón corrugado de 24 x 30 x 26 cm. Con resistencia de 12.5 a 14 kg/cm <sup>2</sup> .

DOCUMENTACIÓN CON EMBLEMAS • ESPECIFICACIONES TÉCNICAS

Sellado de caja:	Cinta adherible blanca tipo canela y hoja de plástico.
Textos de identificación de etiqueta para empaque:	Nombre del Instituto. Nombre de la elección. Estado. Distrito. Municipio. Cantidad de boletas. Número de folios. Número de caja.
Cantidad en el empaque:	2000 boletas por caja (20 blocks de 100 boletas cada uno).
Clasificación:	Por MUNICIPIO, de acuerdo al listado de clasificación proporcionado por el Instituto, con base en 108 MUNICIPIOS.





PROCESO ELECTORAL LOCAL 2020 - 2021

Ver listas al reverso

# AYUNTAMIENTO

El elector debe marcar el recuadro de su preferencia en el momento de votar. Si el elector no desea votar por ningún/a candidato/a no registrado/a, debe escribir el nombre completo en el recuadro correspondiente.


ENTIDAD FEDERATIVA

DISTRITO ELECTORAL LOCAL

MUNICIPIO

**Marque el recuadro de su preferencia**

**PARTIDO ACCIÓN NACIONAL**



Presidenta o Presidente  
Sindica o Sindico

**PARTIDO REVOLUCIONARIO INSTITUCIONAL**



Presidenta o Presidente  
Sindica o Sindico

**PARTIDO DE LA REVOLUCIÓN DEMOCRÁTICA**



Presidenta o Presidente  
Sindica o Sindico

**PARTIDO VERDE ECOLOGISTA DE MÉXICO**




Presidenta o Presidente  
Sindica o Sindico

**PARTIDO DEL TRABAJO**



Presidenta o Presidente  
Sindica o Sindico

**MOVIMIENTO CIUDADANO**



Presidenta o Presidente  
Sindica o Sindico

**MORENA**




Presidenta o Presidente  
Sindica o Sindico

**NUEVA ALIANZA YUCATÁN**



Presidenta o Presidente  
Sindica o Sindico

**PARTIDO ENCUENTRO SOLIDARIO**




Presidenta o Presidente  
Sindica o Sindico

**REDES SOCIALES PROGRESISTAS**



Presidenta o Presidente  
Sindica o Sindico

**FUERZA POR MÉXICO**



Presidenta o Presidente  
Sindica o Sindico

**CANDIDATO/A INDEPENDIENTE**



Presidenta o Presidente  
Sindica o Sindico

**CANDIDATO/A INDEPENDIENTE**



Presidenta o Presidente  
Sindica o Sindico

SI DESEA VOTAR POR ALGÚN/A CANDIDATO/A NO REGISTRADO/A ESCRIBA EN ESTE RECUADRO EL NOMBRE COMPLETO.

Canciller/a Presidente del Consejo General del Instituto

Secretario/a Ejecutivo/a del Instituto

Handwritten signatures and marks at the bottom of the page.







**DOCUMENTO: ACTA DE ESCRUTINIO Y CÓMPUTO DE CASILLA DE LA ELECCIÓN PARA AYUNTAMIENTOS**

**Formato:** Illustrator cs.al.

**Fuentes:** Myriad Pro, Arial y Helvética.

**Tamaño del documento impreso:** 43 x 28 cm.

**Impresión:** En selección de color y tinta especial (Pantone 7763 U).

**Cantidad a imprimir:** 5,800 juegos.

**Sustrato:** Papel autocopiante blanco, en un original y 11 copias según se indica en el siguiente apartado.

Original en papel autocopiante CB de 56 g/m<sup>2</sup>.  
Copias intermedias en papel autocopiante CFB de 53 g/m<sup>2</sup>.  
Última copia en papel autocopiante CF de 53 g/m<sup>2</sup>.

**Número de versiones:** 106 versiones.

**Leyenda destino:** Ubicada en la parte inferior del documento con los siguientes textos:

Original: ORIGINAL PARA SOBRE DE EXPEDIENTE DE LA ELECCIÓN PARA AYUNTAMIENTOS.  
1a. copia: COPIA PARA EL PROGRAMA DE RESULTADOS ELECTORALES PRELIMINARES (PREP).  
2a. copia: COPIA PARA LA BOLSA QUE VA POR FUERA DEL PAQUETE ELECTORAL.  
3a. a 11a. copia: COPIA PARA LAS Y LOS REPRESENTANTES DE PARTIDOS POLITICOS Y DE CANDIDATURAS INDEPENDIENTES.

**Datos variables a imprimir:** Número de distrito y/o nombre del municipio. En total 106 cambios.

**Medidas de Seguridad:** De acuerdo con las especificaciones señaladas por el Instituto.

En la impresión:  
Microtexto.

**Respaldo:** Papel Kraftin de 56,5 g/m<sup>2</sup> en color amarillo.

**Encuadernación:** Engomado por la parte superior o cabeza del documento, con pegamento plástico blanco.

**Empaque:** Paquetes de papel kraft y sellados con cinta canela.

**Textos de identificación de etiqueta para empaque:** Entidad.  
Distrito.  
Municipio.  
Nombre del documento.  
Cantidad por paquete.  
Número de paquete.

**Cantidad en el empaque:** 1 paquete por municipio.

**Clasificación:** Por MUNICIPIO, de acuerdo al listado de clasificación proporcionado por el Instituto, con base en 106 municipios.





DOCUMENTACIÓN CON EMBLEMAS • ESPECIFICACIONES TÉCNICAS

**DOCUMENTO: ACTA DE ESCRUTINIO Y CÓMPUTO DE CASILLA ESPECIAL DE LA ELECCIÓN PARA AYUNTAMIENTOS DE MAYORÍA RELATIVA**

Formato: Ilustrator cs.zl.

Fuentes: Myriad Pro, Arial y Helvética.

Tamaño del documento impreso: 43 x 28 cm.

Impresión: En selección de color y tinta especial (Pantone 7763 U).

Cantidad a imprimir: 50 juegos.

Sustrato: Papel autocopiante blanco, en un original y 11 copias según se indica en el siguiente apartado.

Original en papel autocopiante CB de 56 g/m<sup>2</sup>.  
Copias intermedias en papel autocopiante CFB de 53 g/m<sup>2</sup>.  
Última copia en papel autocopiante CF de 53 g/m<sup>2</sup>.

Número de versiones: Con base en el acuerdo de aprobación de casillas especiales.

Leyenda destino: Ubicada en la parte inferior del documento con los siguientes textos:

Original: ORIGINAL PARA EL SOBRE DE EXPEDIENTE DE LA ELECCIÓN PARA AYUNTAMIENTOS.  
1a. copia: COPIA PARA EL PROGRAMA DE RESULTADOS ELECTORALES PRELIMINARES (PREP).  
2a. copia: COPIA PARA LA BOLSA QUE VA POR FUERA DEL PAQUETE ELECTORAL.  
3a. a 11a. copia: COPIA PARA LAS Y LOS REPRESENTANTES DE PARTIDOS POLÍTICOS Y DE CANDIDATURAS INDEPENDIENTES.

Datos variables a imprimir: Nombre del municipio y número de distrito, el número de cambios será con base en el acuerdo de aprobación de casillas especiales

Medidas de Seguridad: De acuerdo con las especificaciones señaladas por el Instituto.

En la impresión:  
Microtexto.

Respaldo: Papel Kraftin de 55,5 g/m<sup>2</sup> en color amarillo.

Encuadernación: Engomado por la parte superior o cabeza del documento, con pegamento plástico blanco.

Empaque: En paquetes de papel kraft sellados con cinta canela.

Textos de identificación de etiqueta para empaque:  
Entidad.  
Distrito.  
Municipio.  
Nombre del documento.  
Cantidad por paquete.  
Número de paquete.

Cantidad en el empaque: Un paquete por Municipio.

Clasificación: De acuerdo al listado de clasificación proporcionado por el Instituto, con base en la lista de casillas especiales aprobadas.





**DOCUMENTO: CLASIFICADOR DE VOTOS DE LA ELECCIÓN PARA AYUNTAMIENTOS (Juego de clasificadores)**

<b>Formato:</b>	Illustrator cs.ai.
<b>Fuentes:</b>	Myriad Pro, Arial y Helvética.
<b>Impresión:</b>	En selección de color.
<b>Tamaño del documento impreso:</b>	21.5 X 28 cm.
<b>Cantidad a imprimir:</b>	2900 juegos con 6 clasificadores.
<b>Sustrato:</b>	Papel bond blanco de 120 g.
<b>Encuadernación:</b>	Engomado por la parte superior o cabeza del documento, con pegamento plástico blanco.
<b>Número de versiones:</b>	106 versiones.
<b>Empaque:</b>	En paquetes de papel kraft y sellados con cinta canela.
<b>Textos de identificación de etiqueta para empaque:</b>	Entidad. Distrito. Municipio. Nombre del documento. Cantidad por paquete. Número de paquete.
<b>Cantidad en el empaque:</b>	1 paquete por Municipio.
<b>Clasificación:</b>	Por MUNICIPIO, de acuerdo al listado de clasificación proporcionado por el Instituto, con base en 106 municipios.

Este diseño es genérico y se podrá adecuar por el IEPAC según los escenarios que se presenten con los partidos políticos y las candidaturas, conforme a lo señalado en los Lineamientos de revisión y validación de documentos y materiales electorales de los Organismos Públicos Locales con elecciones concurrentes en 2021.

**INSTRUCCIONES DE USO**

1. AGURE LOS VOTOS CON LAS MARCAS COINCIDENTES QUE SEAN DE LA IMAGEN DE LA BOLETA.

2. TOME EL CLASIFICADOR Y DOBLE EN DONDE SE UBICA LA LÍNEA PUNTEADA.

3. SUJETE LOS VOTOS UTILIZANDO EL CLASIFICADOR Y UN CLIP COMO SE MUESTRA EN LA ILUSTRACIÓN.

PROCESO ELECTORAL LOCAL 2020-2021  
AYUNTAMIENTO

Marque el recuento de su preferencia


1

# REVERSO

DOBLE EN LA LÍNEA PUNTEADA

DOBLE EN LA LÍNEA PUNTEADA



PROCESO ELECTORAL LOCAL 2020-2021  
**CLASIFICADOR DE VOTOS**  
**AYUNTAMIENTO**

1

**Anote la cantidad de boletas marcadas encontradas para la siguiente coalición:**

**COALICIÓN 1, 2**

**1**      **2**

PROCESO ELECTORAL LOCAL 2020-2021  
AYUNTAMIENTO

Marque el recuento de su preferencia


**TOTAL DE VOTOS**

Escriba la cantidad con número

--	--	--

*[Handwritten signatures and marks]*

*[Handwritten signature]*

*[Handwritten mark]*



**INSTRUCCIONES DE USO**

1. AGRUPE LOS VOTOS QUE SEAN COINCIDENTES CON LAS MARCAS DE LA IMAGEN DE LA BOLETA.
2. TOME EL CLASIFICADOR Y DOBLE EN DONDE SE UBICA LA LÍNEA PUNTEADA.
3. SUJETE LOS VOTOS UTILIZANDO EL CLASIFICADOR Y UN CLIP COMO SE MUESTRA EN LA ILUSTRACIÓN.

PROCESO ELECTORAL LOCAL 2020-2021

AYUNTAMIENTO

Logo: [ ]	Logo: [ ]
Logo: [ ]	Logo: [ ]
Logo: [ ]	Logo: [ ]
Logo: [ ]	Logo: [ ]
Logo: [ ]	Logo: [ ]
Logo: [ ]	Logo: [ ]
Logo: [ ]	Logo: [ ]
Logo: [ ]	Logo: [ ]
Logo: [ ]	Logo: [ ]
Logo: [ ]	Logo: [ ]

Handwritten marks: A blue 'X' and a signature 'G' are visible on the right side of the ballot classifier.

2

**REVERSO**

DOBLE EN LA LÍNEA PUNTEADA

DOBLE EN LA LÍNEA PUNTEADA



PROCESO ELECTORAL LOCAL 2020-2021

**CLASIFICADOR DE VOTOS**

**AYUNTAMIENTO**

2

Anote la cantidad de boletas marcadas encontradas para la siguiente coalición:

**COALICIÓN 3, 4**

**3**

**4**

PROCESO ELECTORAL LOCAL 2020-2021

AYUNTAMIENTO

Logo: [ ]	Logo: [ ]
Logo: [ ]	Logo: [ ]
Logo: [ ]	Logo: [ ]
Logo: [ ]	Logo: [ ]
Logo: [ ]	Logo: [ ]
Logo: [ ]	Logo: [ ]
Logo: [ ]	Logo: [ ]
Logo: [ ]	Logo: [ ]
Logo: [ ]	Logo: [ ]
Logo: [ ]	Logo: [ ]

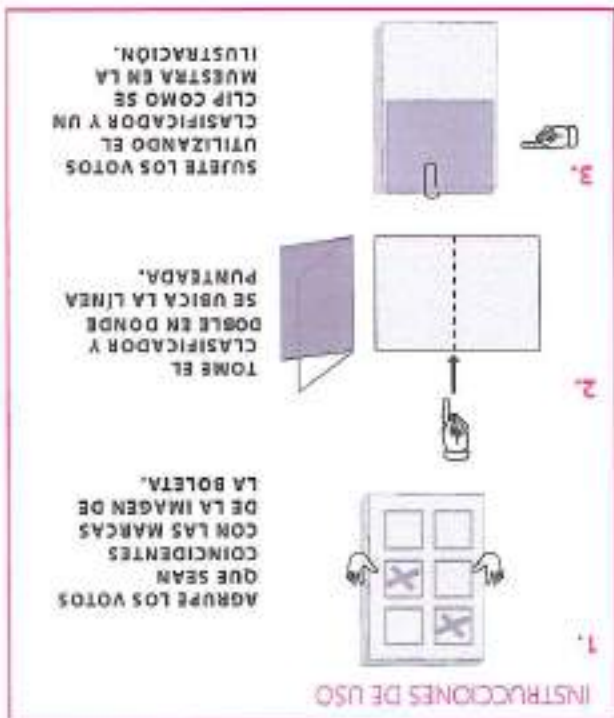
Handwritten marks: Blue 'X' marks are present on several logos in the ballot classifier.

**TOTAL DE VOTOS**

Escriba la cantidad con número

--	--	--

Handwritten signature: Blf



# REVERSO

3

DOBLE EN LA LÍNEA PUNTEADA

DOBLE EN LA LÍNEA PUNTEADA



PROCESO ELECTORAL LOCAL 2020-2021

## CLASIFICADOR DE VOTOS

### AYUNTAMIENTO

3

**Anote la cantidad de boletas marcadas encontradas para la siguiente candidatura común:**

### CANDIDATURA COMÚN 5, 6

5

6

Escriba la cantidad con número

**TOTAL DE VOTOS**

--	--	--



*[Handwritten signatures and marks]*



**INSTRUCCIONES DE USO**

1. **AGRÚPE LOS VOTOS QUE SEAN COINCIDENTES CON LAS MARCAS DE LA IMAGEN DE LA BOLETA.**
2. **TOME EL CLASIFICADOR Y DOBLE EN DONDE SE UBICA LA LÍNEA PUNTEADA.**
3. **SUJETE LOS VOTOS UTILIZANDO EL CLASIFICADOR Y UN CLIP COMO SE MUESTRA EN LA ILUSTRACION.**

*[Handwritten signature]*

4

# REVERSO

DOBLE EN LA LÍNEA PUNTEADA

DOBLE EN LA LÍNEA PUNTEADA



PROCESO ELECTORAL LOCAL 2020-2021  
**CLASIFICADOR DE VOTOS**  
**AYUNTAMIENTO**

4

**Anote la cantidad de boletas marcadas encontradas para la siguiente candidatura común:**

## CANDIDATURA COMÚN 7, 8

**7**      **8**

Escriba la cantidad con número

**TOTAL DE VOTOS**

--	--	--	--

*[Handwritten signature]*

*[Handwritten signature]*

**INSTRUCCIONES DE USO**

1. **AGRUPE LOS VOTOS QUE SEAN COINCIDENTES CON LAS MARCAS DE LA IMAGEN DE LA BOLETA.**
2. **TOME EL CLASIFICADOR Y DOBLE EN DONDE SE UBICA LA LÍNEA PUNTEADA.**
3. **SUETE LOS VOTOS UTILIZANDO EL CLASIFICADOR Y UN CLIP COMO SE MUESTRA EN LA ILUSTRACIÓN.**

5

# REVERSO

DOBLE EN LA LÍNEA PUNTEADA

DOBLE EN LA LÍNEA PUNTEADA



## PROCESO ELECTORAL LOCAL 2020-2021 CLASIFICADOR DE VOTOS

### AYUNTAMIENTO

**Anote la cantidad de boletas marcadas encontradas para candidatos/as no registrados/as:**

## CANDIDATO/AS NO REGISTRADOS/AS

CANDIDATO/A  
NO  
REGISTRADO/A

Escriba la cantidad con número

**TOTAL DE VOTOS**

--	--	--

5

*[Handwritten signature]*

*[Handwritten signature]*

*[Handwritten signature]*



**INSTRUCCIONES DE USO**

1. **AGRUPA LOS VOTOS QUE SEAN COINCIDENTES CON LAS MARCAS DE LA IMAGEN DE LA BOLETA.**
2. **TOME EL CLASIFICADOR Y DOBLE EN DONDE SE UBICA LA LÍNEA PUNTEADA.**
3. **SUJETE LOS VOTOS UTILIZANDO EL CLASIFICADOR Y UN CLIP COMO SE MUESTRA EN LA ILUSTRACIÓN.**

*[Handwritten signature]*

9

# REVERSO

DOBLE EN LA LÍNEA PUNTEADA

DOBLE EN LA LÍNEA PUNTEADA



## PROCESO ELECTORAL LOCAL 2020-2021 CLASIFICADOR DE VOTOS AYUNTAMIENTO

6

**Anote la cantidad de boletas marcadas encontradas con votos nulos:**

*[Handwritten signature]*

### VOTOS NULOS

**VOTOS NULOS**







Escriba la cantidad con número

□ □ □

### TOTAL DE VOTOS

*[Handwritten signature]*

**DOCUMENTO: GUÍA DE APOYO PARA LA CLASIFICACIÓN DE LOS VOTOS DE LA ELECCIÓN PARA AYUNTAMIENTOS**

<b>Formato:</b>	Illustrator cs.ai	
<b>Fuentes:</b>	Myriad Pro, Arial y Helvética.	
<b>Impresión:</b>	En selección de color.	
<b>Tamaño del documento impreso:</b>	2 pliegos de 70 X 95 cm.	
<b>Cantidad a imprimir:</b>	2900 juegos.	
<b>Sustrato:</b>	Papel bond blanco de 120 g.	
<b>Número de versiones:</b>	106 versiones.	
<b>Empaque:</b>	Doblado en 4 partes por ambos lados y empacado en paquetes sellados con cinta adhesiva. Para paquete se utilizará papel Kraft.	
<b>Textos de identificación de etiqueta para empaque:</b>	Entidad. Distrito. Municipio. Nombre del documento. Cantidad por paquete. Número de paquete.	
<b>Cantidad en el empaque:</b>	1 paquete por Municipio.	
<b>Clasificación:</b>	Por MUNICIPIO, de acuerdo al listado de clasificación proporcionado por el Instituto, con base en los 106 municipios del Estado de Yucatán.	  



El voto es el acto de expresar la voluntad del elector en la elección de un candidato o partido político. El voto es un acto de soberanía y debe ser libre, secreto y obligatorio. El voto es el fundamento de la democracia representativa.



PROCESO ELECTORAL LOCAL 2024-2021  
**GUÍA DE APOYO PARA LA CLASIFICACIÓN DE LOS VOTOS**

Después de sacar los votos de la elección para el **AYUNTAMIENTO** de la urna, agrúpalos encima de cada uno de los ejemplos de la Guía. Cuando termines, cuéntalos por montoncitos.

Los ejemplos que se muestran en la Guía son los más comunes, pero podría haber otros.

También se puede marcar la opción seleccionada con algún símbolo, palabra o frase.

Si la marca sale del recuadro pero es evidente la decisión de la o el elector, el voto cuenta para el partido político o candidatura marcados.

**PARTIDO DE ACCIÓN NACIONAL** VOTOS VÁLIDOS

PROCESO ELECTORAL LOCAL 2024-2021  
**AYUNTAMIENTO**

Marque el recuadro de su preferencia

<input checked="" type="checkbox"/> PAN	<input checked="" type="checkbox"/> MORENA
<input type="checkbox"/> PT	<input type="checkbox"/> PES
<input type="checkbox"/> CI	<input type="checkbox"/> CI

**PARTIDO REVOLUCIONARIO INSTITUCIONAL** VOTOS VÁLIDOS

PROCESO ELECTORAL LOCAL 2024-2021  
**AYUNTAMIENTO**

Marque el recuadro de su preferencia

<input checked="" type="checkbox"/> PAN	<input checked="" type="checkbox"/> MORENA
<input type="checkbox"/> PT	<input type="checkbox"/> PES
<input type="checkbox"/> CI	<input type="checkbox"/> CI

1

**PARTIDO DE LA REVOLUCIÓN DEMOCRÁTICA** VOTOS VÁLIDOS

PROCESO ELECTORAL LOCAL 2024-2021  
**AYUNTAMIENTO**

Marque el recuadro de su preferencia

<input checked="" type="checkbox"/> PAN	<input checked="" type="checkbox"/> MORENA
<input type="checkbox"/> PT	<input type="checkbox"/> PES
<input type="checkbox"/> CI	<input type="checkbox"/> CI

**PARTIDO VERDE ECOLÓGISTA DE MÉXICO** VOTOS VÁLIDOS

PROCESO ELECTORAL LOCAL 2024-2021  
**AYUNTAMIENTO**

Marque el recuadro de su preferencia

<input checked="" type="checkbox"/> PAN	<input checked="" type="checkbox"/> MORENA
<input type="checkbox"/> PT	<input type="checkbox"/> PES
<input type="checkbox"/> CI	<input type="checkbox"/> CI

**PARTIDO DEL TRABAJO** VOTOS VÁLIDOS

PROCESO ELECTORAL LOCAL 2024-2021  
**AYUNTAMIENTO**

Marque el recuadro de su preferencia

<input checked="" type="checkbox"/> PAN	<input checked="" type="checkbox"/> MORENA
<input type="checkbox"/> PT	<input type="checkbox"/> PES
<input type="checkbox"/> CI	<input type="checkbox"/> CI

**MOVIMIENTO CIUDADANO** VOTOS VÁLIDOS

PROCESO ELECTORAL LOCAL 2024-2021  
**AYUNTAMIENTO**

Marque el recuadro de su preferencia

<input checked="" type="checkbox"/> PAN	<input checked="" type="checkbox"/> MORENA
<input type="checkbox"/> PT	<input type="checkbox"/> PES
<input type="checkbox"/> CI	<input type="checkbox"/> CI

**MORENA** VOTOS VÁLIDOS

PROCESO ELECTORAL LOCAL 2024-2021  
**AYUNTAMIENTO**

Marque el recuadro de su preferencia

<input checked="" type="checkbox"/> PAN	<input checked="" type="checkbox"/> MORENA
<input type="checkbox"/> PT	<input type="checkbox"/> PES
<input type="checkbox"/> CI	<input type="checkbox"/> CI

**NUOVA ALIANZA YUCATÁN** VOTOS VÁLIDOS

PROCESO ELECTORAL LOCAL 2024-2021  
**AYUNTAMIENTO**

Marque el recuadro de su preferencia

<input checked="" type="checkbox"/> PAN	<input checked="" type="checkbox"/> MORENA
<input type="checkbox"/> PT	<input type="checkbox"/> PES
<input type="checkbox"/> CI	<input type="checkbox"/> CI

Handwritten mark at the bottom right of the page.



PARTIDO EN CUENTRO SOLIDARIO VOTOS VALIDOS

PROCESO ELECTORAL LOCAL 2018 - 2021  
**AYUNTAMIENTO**

Marque el recuadro de su preferencia

PARTIDO ACCION NACIONAL	PARTIDO REVOLUCIONARIO DEMOCRATICO
MOVIMIENTO CIUDADANO MORENO	PARTIDO REVOLUCIONARIO DE LOS VERDEZULOS
PARTIDO TRABAJADORES	MOVIMIENTO OBRERO RURAL
MORENA	MOVIMIENTO OBRERO RURAL
PARTIDO ELECTORAL SOLIDARIO	PARTIDO SOCIALISTA
PARTIDO ELECTORAL SOLIDARIO	PARTIDO SOCIALISTA
CAMBIO POR VERDAD	CAMBIO POR VERDAD
CAMBIO POR VERDAD	CAMBIO POR VERDAD

REDES SOCIALES PROGRESISTAS VOTOS VALIDOS

PROCESO ELECTORAL LOCAL 2018 - 2021  
**AYUNTAMIENTO**

Marque el recuadro de su preferencia

PARTIDO ACCION NACIONAL	PARTIDO REVOLUCIONARIO DEMOCRATICO
MOVIMIENTO CIUDADANO MORENO	PARTIDO REVOLUCIONARIO DE LOS VERDEZULOS
PARTIDO TRABAJADORES	MOVIMIENTO OBRERO RURAL
MORENA	MOVIMIENTO OBRERO RURAL
PARTIDO ELECTORAL SOLIDARIO	PARTIDO SOCIALISTA
PARTIDO ELECTORAL SOLIDARIO	PARTIDO SOCIALISTA
CAMBIO POR VERDAD	CAMBIO POR VERDAD
CAMBIO POR VERDAD	CAMBIO POR VERDAD

FUERZA POR MEXICO VOTOS VALIDOS

PROCESO ELECTORAL LOCAL 2018 - 2021  
**AYUNTAMIENTO**

Marque el recuadro de su preferencia

PARTIDO ACCION NACIONAL	PARTIDO REVOLUCIONARIO DEMOCRATICO
MOVIMIENTO CIUDADANO MORENO	PARTIDO REVOLUCIONARIO DE LOS VERDEZULOS
PARTIDO TRABAJADORES	MOVIMIENTO OBRERO RURAL
MORENA	MOVIMIENTO OBRERO RURAL
PARTIDO ELECTORAL SOLIDARIO	PARTIDO SOCIALISTA
PARTIDO ELECTORAL SOLIDARIO	PARTIDO SOCIALISTA
CAMBIO POR VERDAD	CAMBIO POR VERDAD
CAMBIO POR VERDAD	CAMBIO POR VERDAD

2

CANDIDATO/A INDEPENDIENTE VOTOS VALIDOS

PROCESO ELECTORAL LOCAL 2018 - 2021  
**AYUNTAMIENTO**

Marque el recuadro de su preferencia

PARTIDO ACCION NACIONAL	PARTIDO REVOLUCIONARIO DEMOCRATICO
MOVIMIENTO CIUDADANO MORENO	PARTIDO REVOLUCIONARIO DE LOS VERDEZULOS
PARTIDO TRABAJADORES	MOVIMIENTO OBRERO RURAL
MORENA	MOVIMIENTO OBRERO RURAL
PARTIDO ELECTORAL SOLIDARIO	PARTIDO SOCIALISTA
PARTIDO ELECTORAL SOLIDARIO	PARTIDO SOCIALISTA
CAMBIO POR VERDAD	CAMBIO POR VERDAD
CAMBIO POR VERDAD	CAMBIO POR VERDAD

CANDIDATO/A INDEPENDIENTE VOTOS VALIDOS

PROCESO ELECTORAL LOCAL 2018 - 2021  
**AYUNTAMIENTO**

Marque el recuadro de su preferencia

PARTIDO ACCION NACIONAL	PARTIDO REVOLUCIONARIO DEMOCRATICO
MOVIMIENTO CIUDADANO MORENO	PARTIDO REVOLUCIONARIO DE LOS VERDEZULOS
PARTIDO TRABAJADORES	MOVIMIENTO OBRERO RURAL
MORENA	MOVIMIENTO OBRERO RURAL
PARTIDO ELECTORAL SOLIDARIO	PARTIDO SOCIALISTA
PARTIDO ELECTORAL SOLIDARIO	PARTIDO SOCIALISTA
CAMBIO POR VERDAD	CAMBIO POR VERDAD
CAMBIO POR VERDAD	CAMBIO POR VERDAD

Handwritten signatures and marks in blue ink on the right side of the page, including a large '2' at the top right and several scribbles below.



DOCUMENTACIÓN CON EMBLEMAS • ESPECIFICACIONES TÉCNICAS

**DOCUMENTO: PLANTILLA BRAILLE DE LA ELECCIÓN PARA AYUNTAMIENTOS**

Formato: Illustrator cs.ai.

Fuentes: Myriad Pro, Arial y Helvética.

Tamaño del documento impreso: Acabado final 20 X 28 cm con 2 pestañas, una de 7 cm en el costado izquierdo y otra de 2 cm por la parte inferior (al reverso).

Impresión: A una tinta: negro y en relieve la escritura Braille.

Cantidad a imprimir: 725 plantillas.

Sustrato: Cartulina bristol blanca de 200 g.

Número de versiones: 106 versiones.

Empaque: En cajas de cartón corrugado de 36 x 24 x 33 cm. Con resistencia de 12.5 a 14 kg/cm<sup>2</sup> y selladas con cinta canela.

Textos de identificación de etiqueta para empaque: Entidad,  
Distrito,  
Municipio,  
Nombre del documento,  
Cantidad por caja  
Número de caja

Cantidad en el empaque: 150 piezas por caja

Clasificación: Por MUNICIPIO, de acuerdo al listado de clasificación proporcionado por el Instituto, con base en 106 municipios.

NOTA: EL BRAILLE DEBE CUMPLIR CON LA NORMA ONCE DE LA COMISIÓN BRAILLE ESPAÑOLA.



PROCESO ELECTORAL LOCAL 2020-2021

# Ayuntamiento

Braille representation of the title 'Ayuntamiento'.

Este diseño es genérico y se podrá adecuar por el IEPAC según los escenarios que se presenten con los partidos políticos y las candidaturas, conforme a lo señalado en los Lineamientos de revisión y validación de documentos y materiales electorales de los Organismos Públicos Locales con elecciones concurrentes en 2021.

Vertical column of seven empty rectangular boxes for candidate names.

PAN

Braille for PAN

PRD

Braille for PRD

PT

Braille for PT

Morena

Braille for Morena

PES

Braille for PES

Fuerza por México

Braille for Fuerza por México

Candidato/a independiente

Braille for Candidato/a independiente

Braille for empty box

Braille for empty box

Vertical column of seven empty rectangular boxes for candidate names.

PRI

Braille for PRI

PVEM

Braille for PVEM

Movimiento Ciudadano

Braille for Movimiento Ciudadano

Nueva Alianza Yucatán

Braille for Nueva Alianza Yucatán

RSP

Braille for RSP

Candidato/a independiente

Braille for Candidato/a independiente

Braille for empty box

Braille for empty box

Candidato/a no registrado/a

Braille for Candidato/a no registrado/a

Braille for empty box

Braille for empty box

Handwritten signature

Handwritten signature

Handwritten signature

Handwritten signature





Handwritten signature

Handwritten signature

Handwritten signature



**DOCUMENTO: ACTA DE LA JORNADA ELECTORAL**

<b>Formato:</b>	Illustrator cs.ai.	
<b>Fuentes:</b>	Myriad Pro, Arial y Helvética.	
<b>Tamaño del documento impreso:</b>	43 x 28 cm.	
<b>Impresión:</b>	En selección de color.	
<b>Cantidad a imprimir:</b>	5900 juegos.	
<b>Sustrato:</b>	Papel autocopiante blanco, en un original y 11 copias según se indica en el siguiente apartado. Original en papel autocopiante CB de 56 g/m <sup>2</sup> . Copias intermedias en papel autocopiante CFB de 53 g/m <sup>2</sup> . Última copia en papel autocopiante CF de 53 g/m <sup>2</sup> .	
<b>Número de versiones:</b>	121 versiones.	
<b>Leyenda destino:</b>	Ubicada en la parte inferior del documento con los siguientes textos: Original: ORIGINAL PARA EL SOBRE DE EXPEDIENTE DE LA ELECCIÓN PARA DIPUTACIONES LOCALES. 1ª copia: COPIA PARA EL SOBRE DE EXPEDIENTE DE LA ELECCIÓN PARA AYUNTAMIENTOS. 2ª a 11ª copia: COPIA PARA LAS Y LOS REPRESENTANTES DE PARTIDOS POLÍTICOS Y DE CANDIDATURAS INDEPENDIENTES.	
<b>Datos variables a imprimir:</b>	Número de distrito. En total 108 cambios.	
<b>Medidas de Seguridad:</b>	De acuerdo con las especificaciones señaladas por el Instituto. <i>En la impresión:</i> Microtexto.	
<b>Respaldo:</b>	Papel Kraftin de 56.5 g/m <sup>2</sup> en color amarillo.	
<b>Encuadernación:</b>	Engomado por la parte superior o cabeza del documento, con pegamento plástico blanco.	
<b>Empaque:</b>	Paquetes de papel kraft, sellados con cinta adhesiva.	
<b>Textos de identificación de etiqueta para empaque:</b>	Entidad. Distrito. Municipio. Nombre del documento. Cantidad por paquete. Número de paquete.	
<b>Cantidad en el empaque:</b>	1 paquete por distrito.	
<b>Clasificación:</b>	Por DISTRITO, de acuerdo al listado de clasificación proporcionado por el Instituto, con base en 15 distritos.	






**DOCUMENTO: ACTA DE LAS Y LOS ELECTORES EN TRÁNSITO PARA CASILLAS ESPECIALES**

Formato: Illustrator cs.ai.

Fuentes: Myriad Pro, Arial y Helvética

Tamaño del documento impreso: 34 x 21.5 cm.

Impresión: A dos tintas: negro y Pantone Red 032.

Cantidad a imprimir: 600 piezas.

Sustrato: Papel autocopiante blanco, en un original y 11 copias:

Original en papel autocopiante CB de 56 g/m<sup>2</sup>.  
Copias intermedias en papel autocopiante CFB de 53 g/m<sup>2</sup>.  
Última copia en papel autocopiante CF de 53 g/m<sup>2</sup>.

Leyenda destino: Original: ORIGINAL PARA EL SOBRE DEL ACTA DE LAS Y LOS ELECTORES EN TRÁNSITO. De la 1a. a la 11a. Copia: COPIA PARA LOS REPRESENTANTES DE PARTIDOS POLÍTICOS Y DE CANDIDATURAS INDEPENDIENTES.

Respaldo: Papel Kraftin de 56.5 g/m<sup>2</sup> en color amarillo.

Encuadernación: Engomado por la parte superior o cabeza del documento, con pegamento plástico blanco.

Empaque: En paquetes de papel kraft.

Textos de identificación de etiqueta para empaque: Entidad.  
Distrito.  
Municipio.  
Nombre del documento.  
Cantidad por paquete.  
Número de paquete.

Cantidad en el empaque: Un paquete por distrito

Clasificación: Por DISTRITO, de acuerdo al listado de clasificación proporcionado por el Instituto, con base en 15 distritos.





Este diseño es genérico y se podrá adecuar por el IEPAC según los escenarios que se presenten con los partidos políticos y las candidaturas, conforme a lo señalado en los Lineamientos de revisión y validación de documentos y materiales electorales de los Organismos Públicos Locales con elecciones concurrentes en 2021.



PROCESO ELECTORAL LOCAL 2020-2021

## CASILLA ESPECIAL

CASILLA:   DEMARCACIÓN MUNICIPAL ELECTORAL:    
(Con número) (Con número)

MUNICIPIO: \_\_\_\_\_

DISTRITO ELECTORAL: \_\_\_\_\_

ESTA CASILLA TIENE \_\_\_\_\_ **BOLETAS** PARA CADA ELECCIÓN

SI SU CREDENCIAL ES DE LA SECCIÓN     DEBERÁ DE ACUDIR  
A LA CASILLA QUE CORRESPONDA. (Con número)

LAS Y LOS CIUDADANOS QUE SE ENCUENTREN FUERA DE SU SECCIÓN,  
PODRÁN VOTAR EN ESTA CASILLA POR LAS ELECCIONES DE:

- **DIPUTACIONES LOCALES POR EL PRINCIPIO DE REPRESENTACIÓN PROPORCIONAL Y AYUNTAMIENTOS.**

SI SU CREDENCIAL CORRESPONDE A ESTE MUNICIPIO, PERO NO A ESTE DISTRITO LOCAL.

- **DIPUTACIONES LOCALES POR EL PRINCIPIO DE MAYORÍA RELATIVA Y REPRESENTACIÓN PROPORCIONAL Y AYUNTAMIENTOS.**

SI SU CREDENCIAL CORRESPONDE A ESTE DISTRITO LOCAL Y MUNICIPIO.

- **DIPUTACIONES LOCALES POR EL PRINCIPIO DE MAYORÍA RELATIVA Y REPRESENTACIÓN PROPORCIONAL.**





SI SU CREDENCIAL CORRESPONDE A ESTE DISTRITO LOCAL, PERO NO A ESTE MUNICIPIO.

- **DIPUTACIONES LOCALES POR EL PRINCIPIO DE REPRESENTACIÓN PROPORCIONAL.**

SI SU CREDENCIAL CORRESPONDE A ESTA ENTIDAD FEDERATIVA, PERO NO A ESTE DISTRITO LOCAL Y MUNICIPIO.

**SI SU CREDENCIAL PERTENECE A OTRA ENTIDAD FEDERATIVA USTED NO PUEDE VOTAR POR ELECCIONES LOCALES EN ESTA CASILLA.**

**DOCUMENTO: HOJA DE INCIDENTES**

<b>Formato:</b>	Illustrator cs, ai.	
<b>Fuentes:</b>	Myriad Pro, Arial y Helvética.	
<b>Tamaño del documento impreso:</b>	43 x 28 cm.	
<b>Impresión:</b>	En selección de color.	
<b>Cantidad a imprimir:</b>	3000 juegos.	
<b>Sustrato:</b>	Papel autocopiante blanco, en un original y 11 copias según se indica en el siguiente apartado: Original en papel autocopiante CB de 58 g/m <sup>2</sup> . Copias intermedias en papel autocopiante CFB de 53 g/m <sup>2</sup> . Última copia en papel autocopiante CF de 53 g/m <sup>2</sup> .	
<b>Número de versiones:</b>	106 versiones.	
<b>Leyenda destino:</b>	Ubicada en la parte inferior del documento con los siguientes textos: Original: ORIGINAL PARA EL SOBRE DE EXPEDIENTE DE LA ELECCIÓN PARA DIPUTACIONES LOCALES. 1ª. copia: COPIA PARA EL SOBRE DE EXPEDIENTE DE LA ELECCIÓN PARA AYUNTAMIENTOS. 2ª. a 11a. copia: COPIA PARA LAS Y LOS REPRESENTANTES DE PARTIDOS POLÍTICOS Y DE CANDIDATURAS INDEPENDIENTES.	
<b>Respaldo:</b>	Papel Kraftin de 58.5 g/m <sup>2</sup> en color amarillo.	
<b>Encuadernación:</b>	Engomado por la parte superior o cabeza del documento, con pegamento plástico blanco.	
<b>Empaque:</b>	Paquetes de papel kraft, sellados con cinta oscura.	
<b>Textos de identificación de etiqueta para empaque:</b>	Entidad. Distrito. Municipio. Nombre del documento. Cantidad por paquete. Número de paquete	
<b>Cantidad en el empaque:</b>	1 paquete por distrito.	
<b>Clasificación:</b>	Por DISTRITO de acuerdo al listado de clasificación proporcionado por el Instituto, con base en 15 distritos.	





**DOCUMENTO: CARTEL DE IDENTIFICACIÓN DE CASILLA ESPECIAL**

Formato: Illustrator cs.ei.

Fuentes: Myriad Pro, Arial y Helvética.

Tamaño del documento impreso: 70 x 85 cm.

Impresión: A una tinta: Negro.

Cantidad a imprimir: 50 piezas.

Sustrato: Papel Bond 120 g.

Empaque: En paquetes de papel kraft.

Textos de identificación de etiqueta para empaque:

Entidad.  
Distrito.  
Municipio.  
Nombre del documento.  
Cantidad por paquete.  
Número de paquete.

Cantidad en el empaque: Un paquete por distrito.

Clasificación: Por DISTRITO, de acuerdo al listado de clasificación proporcionado por el Instituto, con base en 15 distritos.



Este diseño es genérico y se podrá adecuar por el IEPAC según los escenarios que se presenten con los partidos políticos y las candidaturas, conforme a lo señalado en los Lineamientos de revisión y validación de documentos y materiales electorales de los Organismos Públicos Locales con elecciones concurrentes en 2021.



PROCESO ELECTORAL LOCAL 2020-2021

# CASILLA ESPECIAL

CASILLA:   DEMARCACIÓN MUNICIPAL ELECTORAL:

MUNICIPIO: \_\_\_\_\_

DISTRITO ELECTORAL: \_\_\_\_\_

ESTA CASILLA TIENE \_\_\_\_\_ **BOLETAS** PARA CADA ELECCIÓN

SI SU CREDENCIAL ES DE LA SECCIÓN     DEBERÁ DE ACUDIR A LA CASILLA QUE CORRESPONDA.

LAS Y LOS CIUDADANOS QUE SE ENCUENTREN FUERA DE SU SECCIÓN, PODRÁN VOTAR EN ESTA CASILLA POR LAS ELECCIONES DE:

- **DIPUTACIONES LOCALES POR EL PRINCIPIO DE REPRESENTACIÓN PROPORCIONAL Y AYUNTAMIENTOS.**

SI SU CREDENCIAL CORRESPONDE A ESTE MUNICIPIO, PERO NO A ESTE DISTRITO LOCAL.

- **DIPUTACIONES LOCALES POR EL PRINCIPIO DE MAYORÍA RELATIVA Y REPRESENTACIÓN PROPORCIONAL Y AYUNTAMIENTOS.**

SI SU CREDENCIAL CORRESPONDE A ESTE DISTRITO LOCAL Y MUNICIPIO.

- **DIPUTACIONES LOCALES POR EL PRINCIPIO DE MAYORÍA RELATIVA Y REPRESENTACIÓN PROPORCIONAL.**

SI SU CREDENCIAL CORRESPONDE A ESTE DISTRITO LOCAL, PERO NO A ESTE MUNICIPIO.

- **DIPUTACIONES LOCALES POR EL PRINCIPIO DE REPRESENTACIÓN PROPORCIONAL.**

SI SU CREDENCIAL CORRESPONDE A ESTA ENTIDAD FEDERATIVA, PERO NO A ESTE DISTRITO LOCAL Y MUNICIPIO.

**SI SU CREDENCIAL PERTENECE A OTRA ENTIDAD FEDERATIVA USTED NO PUEDE VOTAR POR ELECCIONES LOCALES EN ESTA CASILLA.**

DOCUMENTACIÓN CON ENBLEMAS • ESPECIFICACIONES TÉCNICAS

**DOCUMENTO: CARTEL DE RESULTADOS DE LA VOTACIÓN  
EN CASILLA ESPECIAL**

Formato:	Illustrator cs.61.
Fuentes:	Myriad Pro, Arial y Helvética.
Tamaño del documento impreso:	70 x 95 cm.
Impresión:	En selección de color.
Cantidad a imprimir:	15 carteles.
Sustrato:	Papel Bond blanco de 120 g.
Número de versiones:	15 versiones.
Empaque:	En paquetes de papel kraft y sellados con cinta cenela.
Textos de identificación de etiqueta para empaque:	Entidad. Distrito. Municipio. Nombre del documento. Cantidad por paquete. Número de paquete.
Cantidad en el empaque:	Un paquete por distrito.
Clasificación:	Por DISTRITO, de acuerdo al listado de clasificación proporcionado por el Instituto, con base en 15 distritos.





DOCUMENTACIÓN CON EMBLEMAS • ESPECIFICACIONES TÉCNICAS

**DOCUMENTO: CARTEL DE RESULTADOS DE LA VOTACIÓN  
EN ESTA CASILLA**

Formato:	Illustrator cs.ai.
Fuentes:	Myriad Pro, Arial y Helvética.
Tamaño del documento impreso:	70 x 95 cm.
Impresión:	En selección de color.
Cantidad a imprimir:	2800 carteles.
Sustrato:	Papel Bond blanco de 120 g.
Número de versiones:	108 versiones.
Empaque:	En paquetes de papel kraft y sellados con cinta carola.
Textos de identificación de etiqueta para empaque:	Entidad. Distrito. Municipio. Nombre del documento. Cantidad por paquete. Número de paquete.
Cantidad en el empaque:	1 paquete por distrito.
Clasificación:	Por DISTRITO, de acuerdo al listado de clasificación proporcionado por el instituto, con base en 15 distritos.



Este folio se genera y se podrá adecuar por el IEPAC según los escenarios que se presenten con los partidos políticos y las candidaturas, conforme a lo señalado en los Lineamientos de revisión y validación de documentos y materiales electorales de los Organismos Públicos Locales con elecciones concurrentes en 2021.



PROCESO ELECTORAL LOCAL 2020 - 2021

# RESULTADOS DE LA VOTACIÓN EN ESTA CASILLA 6 DE JUNIO DE 2021

ENTIDAD FEDERATIVA (ESTADO): \_\_\_\_\_

DISTRITO ELECTORAL LOCAL: \_\_\_\_\_ (Escriba con número)

MUNICIPIO: \_\_\_\_\_

SECCIÓN: \_\_\_\_\_ (Escriba con número)

**TIPO DE CASILLA**

MARCA  CONTINUA  CONTINUA  CONTINUA

MARCA  CONTINUA  CONTINUA  CONTINUA

ESCRIBA LOS RESULTADOS CON NÚMEROS GRANDES Y LEGIBLES.

PARTIDO, COALICIÓN, CANDIDATURA COMÚN O CANDIDATO/A	RESULTADOS (CON NÚMERO) DIPUTACIONES LOCALES	PARTIDO, COALICIÓN, CANDIDATURA COMÚN O CANDIDATO/A	RESULTADOS (CON NÚMERO) AYUNTAMIENTO	FIRMA DE LAS Y LOS REPRESENTANTES DE PARTIDOS POLÍTICOS Y DE CANDIDATURAS INDEPENDIENTES
Coalición	1 2	Coalición	1 2	
	3 4		3 4	
	5 6		5 6	
	7 8		7 8	
CANDIDATOS/AS NO REGISTRADOS/AS		CANDIDATOS/AS NO REGISTRADOS/AS		
VOTOS NULOS		VOTOS NULOS		

LA O EL PRESIDENTE DE LA MESA DIRECTIVA DE CASILLA

NOMBRE

FIRMA

**DOCUMENTO: CONSTANCIA DE CLAUSURA DE LA CASILLA Y RECIBO DE COPIA LEGIBLE**

<b>Formato:</b>	Illustrator cs.sí.
<b>Fuentes:</b>	Myriad Pro, Arial y Helvética.
<b>Tamaño del documento impreso:</b>	43 x 21.5 cm.
<b>Impresión:</b>	En selección de color.
<b>Cantidad a imprimir:</b>	2900 juegos.
<b>Sustrato:</b>	Papel autocopiante blanco, en un original y 11 copias según se indica en el siguiente apartado. Original en papel autocopiante CB de 56 g/m <sup>2</sup> . Copia en papel autocopiante CF de 53 g/m <sup>2</sup> . Última copia en papel autocopiante CF de 53 g/m <sup>2</sup> .
<b>Número de versiones:</b>	106 versiones.
<b>Leyenda destino:</b>	Ubicada en la parte inferior del documento con los siguientes textos: Original: ORIGINAL PARA LA BOLSA QUE VA POR FUERA DEL PAQUETE ELECTORAL AL CONSEJO MUNICIPAL. 1a. copia: COPIA PARA LA BOLSA QUE VA POR FUERA DEL PAQUETE ELECTORAL AL CONSEJO DISTRITAL. 2ª. copia: COPIA PARA LA O EL PRESIDENTE DE MESA DIRECTIVA DE CASILLA. 3a. a 11a. copia: COPIA PARA LAS Y LOS REPRESENTANTES DE PARTIDOS POLÍTICOS Y DE CANDIDATURAS INDEPENDIENTES.
<b>Respaldo:</b>	Papel Kraftin de 58.5 g/m <sup>2</sup> en color amarillo.
<b>Encuadernación:</b>	Engomado por la parte superior o cabaza del documento, con pegamento plástico blanco.
<b>Empaque:</b>	Paquetes de papel kraft, sellados con cinta canela.
<b>Textos de identificación de etiquetas para empaque:</b>	Entidad. Distrito. Municipio. Nombre del documento. Cantidad por paquete. Número de paquete.
<b>Cantidad en el empaque:</b>	1 paquete por distrito.
<b>Clasificación:</b>	Por DISTRITO de acuerdo al listado de clasificación proporcionado por el Instituto, con base en 15 distritos.





**DOCUMENTO: CUADERNILLO PARA HACER LAS OPERACIONES DE ESCRUTINIO Y CÓMPUTO DE CASILLA ESPECIAL**

<b>Formato:</b>	Indesign cs. Indd.
<b>Fuentes:</b>	Myriad Pro, Arial y Helvética.
<b>Tamaño del documento impreso:</b>	21.5 x 34 cm.
<b>Impresión:</b>	En selección de color.
<b>Cantidad a imprimir:</b>	15 cuadernillos.
<b>Sustrato:</b>	Bond blanco de 90 g.
<b>Número de versiones:</b>	15 versiones.
<b>Número de páginas:</b>	7 páginas.
<b>Encuadernación:</b>	Hojas engrapadas del lado izquierdo (3 grapas).
<b>Empaque:</b>	En paquetes de papel kraft sellados con cinta canela.
<b>Textos de identificación de etiqueta para empaque:</b>	Entidad. Distrito. Municipio. Nombre del documento. Cantidad por paquete. Número de paquete.
<b>Cantidad en el empaque:</b>	Un paquete por distrito.
<b>Clasificación:</b>	Por DISTRITO, de acuerdo al listado de clasificación proporcionado por el Instituto, con base en 15 distritos.



Este diseño es genérico y se podrá adaptar por el IEPAC según los procesos que se presenten con los partidos políticos y las candidaturas, conforme a lo señalado en el entendimiento de revisión y validación de documentos y materiales electorales de los Organismos Públicos Locales con elecciones convocadas en 2021.



PROCESO ELECTORAL LOCAL 2020-2021

## CUADERNILLO PARA HACER LAS OPERACIONES DE ESCRUTINIO Y CÓMPUTO DE CASILLA ESPECIAL

1 ELECCIÓN PARA LAS **DIPUTACIONES LOCALES** MAYORÍA RELATIVA Y REPRESENTACIÓN PROPORCIONAL

2 ELECCIÓN PARA EL **AYUNTAMIENTO**

Este cuadernillo debe ser llenado por la o el segundo secretario de mesa directiva de casilla. Cuando termine de llenar los datos de este cuadernillo, inicie el llenado del Acta de escrutinio y cómputo de casilla especial de cada elección.

### 1 COPIE LOS DATOS DE IDENTIFICACIÓN DE LA CASILLA

ENTIDAD:  
DISTRITO:  
MUNICIPIO:  
SECCIÓN:  
CASILLA:

En caso de no contar con etiqueta, copie los datos de identificación de la casilla, en el apartado 1 del acta.

Conteste con lápiz. Llene los 4 espacios con número sin dejar lugares en blanco por ejemplo: 0000, 0001, 0002, 0003, 0004

### ELECCIÓN PARA LAS DIPUTACIONES LOCALES DE MAYORÍA RELATIVA

#### 2 BOLETAS SOBRANTES DE LA ELECCIÓN PARA LAS DIPUTACIONES LOCALES

- Por medio de dos rayas diagonales con una pluma negra cancelar las boletas sobrantes que no se utilizaron.
- Contar las boletas canceladas y escribir la cantidad obtenida en este recuadro: →

#### DIPUTACIONES LOCALES

Copie los datos de esta columna en el Acta de escrutinio y cómputo de casilla especial.

--	--	--	--

Copie esta cantidad en el apartado 2 del acta.

#### 3 PERSONAS QUE VOTARON POR LA ELECCIÓN DE DIPUTACIONES LOCALES DE MAYORÍA RELATIVA

En caso de utilizar un equipo de cómputo con el Sistema de consulta en casillas especiales, obtener el total de personas que votaron por **DIPUTACIONES LOCALES DE MAYORÍA RELATIVA**, anotar el resultado en el apartado 3 del acta y continuar con el llenado de este cuadernillo en el apartado 4 de resultados de la votación. En caso de no utilizar el equipo de cómputo, llevar a cabo el siguiente procedimiento:

- Contará las personas que votaron por **DIPUTACIONES LOCALES DE MAYORÍA RELATIVA** incluidas en el Acta de las y los electores en tránsito para casillas especiales:
  - Contar el total de personas que votaron anotadas en la primera hoja del Acta de las y los electores en tránsito para casillas especiales.
  - Anotar el resultado en la parte inferior de esa página.
  - Repetir esta operación en cada una de las páginas del Acta de las y los electores en tránsito para casillas especiales.
  - Sumar los totales que anotó en todas las páginas del Acta de las y los electores en tránsito para casillas especiales.
- Escribir el resultado del primer conteo de las personas que votaron por el principio de **mayoría relativa**: →
- Realizar un segundo conteo de las personas que votaron por el principio de **mayoría relativa** anotadas en el Acta de las y los electores en tránsito para casillas especiales sumándolas de nuevo. →
- Si el resultado obtenido en los dos conteos es igual, escribir en el recuadro con la letra **A**: →

Si los resultados de los dos conteos no son iguales, volver a contar las personas que votaron en el Acta de las y los electores en tránsito de casillas especiales hasta tener la seguridad de tener la cantidad correcta.

1er CONTEO			

2do CONTEO			

--	--	--	--

Copie esta cantidad en el apartado 3 del acta.





**5** **TOTAL DE VOTOS DE LA ELECCIÓN PARA LAS DIPUTACIONES LOCALES DE MAYORÍA RELATIVA SACADOS DE TODAS LAS URNAS**

Cuenta los votos de **DIPUTACIONES LOCALES DE MAYORÍA RELATIVA** sacados de todas las urnas y escribe el resultado en el recuadro **B**.

**6** **COMPARATIVO DEL TOTAL DE PERSONAS QUE VOTARON Y EL TOTAL DE VOTOS DE DIPUTACIONES LOCALES DE MAYORÍA RELATIVA SACADOS DE LAS URNAS**

¿Son iguales las cantidades anotadas en los recuadros **A** de la primera página y **B**? →

**7** **COMPARATIVO DEL TOTAL DE VOTOS DE DIPUTACIONES LOCALES DE MAYORÍA RELATIVA SACADOS DE LAS URNAS Y EL TOTAL DE RESULTADOS DE LA VOTACIÓN**

¿Son iguales las cantidades anotadas en el recuadro **B** y el **TOTAL** de la votación? →

**DIPUTACIONES LOCALES**

Copie los datos de esta columna en el Acta de escrutinio y cómputo de casilla especial.

Copie esta cantidad en el apartado del acta.

**B**

SI NO Anote esta respuesta en el apartado del acta. (Marque con X)

SI NO Anote esta respuesta en el apartado del acta. (Marque con X)

Handwritten signatures and marks on the right margin, including a large 'X' and several scribbles.

**ELECCIÓN PARA DIPUTACIONES LOCALES REPRESENTACIÓN PROPORCIONAL**

**2** **BOLETAS SOBRANTES DE LA ELECCIÓN PARA LAS DIPUTACIONES LOCALES**

- a. Por medio de dos rayas diagonales con una pluma negra cancelar las boletas sobrantes que no se utilizaron.
- b. Contar las boletas canceladas y escribir la cantidad obtenida en este recuadro: →

**3** **PERSONAS QUE VOTARON POR LA ELECCIÓN PARA LAS DIPUTACIONES LOCALES DE REPRESENTACIÓN PROPORCIONAL**

En caso de utilizar un equipo de cómputo con el **Sistema de consulta en casillas especiales** obtener el total de personas que votaron por **DIPUTACIONES LOCALES DE REPRESENTACIÓN PROPORCIONAL**, anotar el resultado en el apartado **3** del acta y continuar con el llenado de este cuadernillo en el apartado **4** de resultados de la votación. En caso de no utilizar el equipo de cómputo, llevar a cabo el siguiente procedimiento:

- a. Contar a las personas que votaron por **DIPUTACIONES LOCALES DE REPRESENTACIÓN PROPORCIONAL** incluidas en el *Acta de las y los electores en tránsito para casillas especiales*:
  - ◆ Contar el total de personas que votaron anotadas en la primera hoja del *Acta de las y los electores en tránsito para casillas especiales*.
  - ◆ Anotar el resultado en la parte inferior de esa página.
  - ◆ Repetir esta operación en cada una de las páginas del *Acta de las y los electores en tránsito para casillas especiales*.
  - ◆ Sumar los totales que anotó en todas las páginas del *Acta de las y los electores en tránsito para casillas especiales*.
- b. Escribir el resultado del primer conteo de las personas que votaron por el principio de **representación proporcional**: →
- c. Realizar un segundo conteo de las personas que votaron por el principio de **representación proporcional** anotadas en el *Acta de las y los electores en tránsito para casillas especiales* y sumarlas de nuevo. →
- d. Si el resultado obtenido en los dos conteos es igual, escribir en el recuadro con la letra **A**: →

**DIPUTACIONES LOCALES**

Copie los datos de esta columna en el Acta de escrutinio y cómputo de casilla especial.

Copie esta cantidad en el apartado del acta.

**3er CONTEO**

**2do CONTEO**

Copie esta cantidad en el apartado del acta.

**A**





**5** **TOTAL DE VOTOS DE LA ELECCIÓN PARA LAS DIPUTACIONES LOCALES SACADOS DE REPRESENTACIÓN PROPORCIONAL DE TODAS LAS URNAS**

Cuenta los votos de **DIPUTACIONES LOCALES** sacados de todas las urnas y escribe el resultado en el recuadro **B**.

**6** **COMPARATIVO DEL TOTAL DE PERSONAS QUE VOTARON Y EL TOTAL DE VOTOS DE DIPUTACIONES LOCALES DE REPRESENTACIÓN PROPORCIONAL SACADOS DE LAS URNAS**

¿Son iguales las cantidades anotadas en los recuadros **A** de la primera página y **B**? →

**7** **COMPARATIVO DEL TOTAL DE VOTOS DE DIPUTACIONES LOCALES DE REPRESENTACIÓN PROPORCIONAL SACADOS DE LAS URNAS Y EL TOTAL DE RESULTADOS DE LA VOTACIÓN**

¿Son iguales las cantidades anotadas en el recuadro **B** y el **TOTAL** de la votación? →

**DIPUTACIONES LOCALES**

Copie los datos de esta columna en el Acta de escrutinio y cómputo de casilla especial.

<input type="text"/>	<input type="text"/>	<input type="text"/>	<input type="text"/>	<input type="text"/>	<input type="text"/>
----------------------	----------------------	----------------------	----------------------	----------------------	----------------------

Copie esta cantidad en el apartado del acta.

SÍ  NO  
*(Marque con "X")*

Añade esta respuesta en el apartado del acta.

SÍ  NO  
*(Marque con "X")*

Añade esta respuesta en el apartado del acta.

## ELECCIÓN PARA EL AYUNTAMIENTO

**2** **BOLETAS SOBRANTES DE LA ELECCIÓN PARA EL AYUNTAMIENTO**

- Por medio de dos rayas diagonales con una pluma negra cancelar las boletas sobrantes que no se utilizaron.
- Contar las boletas canceladas y escribir la cantidad obtenida en este recuadro: →

**3** **PERSONAS QUE VOTARON POR LA ELECCIÓN PARA EL AYUNTAMIENTO**

En caso de utilizar un equipo de cómputo en el **Sistema de consulta de casillas especiales**, obtener el total de personas que votaron por **AYUNTAMIENTO**, anotar el resultado en el apartado **3** del acta y continuar con el llenado de este cuadernillo en el apartado 4 de resultados de la votación. En caso de no utilizar el equipo de cómputo, llevar a cabo el siguiente procedimiento:

- Contar a las personas que votaron por **AYUNTAMIENTO** incluidas en el *Acta de las y los electores en tránsito para casillas especiales*:
  - Contar el total de personas que votaron anotadas en la primera hoja del *Acta de las y los electores en tránsito para casillas especiales*.
  - Anotar el resultado en la parte inferior de esa página.
  - Repetir esta operación en cada una de las páginas del *Acta de las y los electores en tránsito para casillas especiales*.
  - Sumar los totales que anotó en todas las páginas del *Acta de las y los electores en tránsito para casillas especiales*.
- Escribir el resultado del primer conteo de las personas que votaron para el **AYUNTAMIENTO**: →
- Realizar un segundo conteo de las personas que votaron para el **AYUNTAMIENTO** anotadas en el *Acta de las y los electores en tránsito para casillas especiales* y sumárlas de nuevo. →
- Si el resultado obtenido en los dos conteos es igual, escribir en el recuadro con la letra **A**: →

**Si los resultados de los dos conteos no son iguales, volver a contar las personas que votaron en el Acta de las y los electores en tránsito de casillas especiales hasta tener seguridad de tener la cantidad correcta.**

**AYUNTAMIENTO**

Copie los datos de esta columna en el Acta de escrutinio y cómputo de casilla especial.

<input type="text"/>	<input type="text"/>	<input type="text"/>	<input type="text"/>	<input type="text"/>	<input type="text"/>
----------------------	----------------------	----------------------	----------------------	----------------------	----------------------

Copie esta cantidad en el apartado del acta.

**1er CONTEO**

<input type="text"/>	<input type="text"/>	<input type="text"/>	<input type="text"/>	<input type="text"/>	<input type="text"/>
----------------------	----------------------	----------------------	----------------------	----------------------	----------------------

**2do CONTEO**

<input type="text"/>	<input type="text"/>	<input type="text"/>	<input type="text"/>	<input type="text"/>	<input type="text"/>
----------------------	----------------------	----------------------	----------------------	----------------------	----------------------

Copie esta cantidad en el apartado del acta.

- Extraer los votos de la urna de AYUNTAMIENTO, clasificarlos en dos grupos, los que tienen una sola marca, y los que tienen dos o más marcas. Posteriormente agruparlos en montoncitos.
- Utilizar la **Guía de apoyo para la clasificación de los votos** para clasificar los votos con una sola marca para partidos políticos y candidaturas independientes; y los **Clasificadores de votos** para clasificar los votos con dos o más marcas (coaliciones, candidatura común), votos para candidaturas no registradas y votos nulos.
- Anotar las cantidades en los espacios correspondientes para ambos casos y copiar estas cantidades en la **COLUMNA 1** del Cuadro de resultados.

#### 4 + RESULTADOS DE LA VOTACIÓN DE LA ELECCIÓN PARA EL AYUNTAMIENTO

Anotar las cantidades de la **Guía de apoyo para la clasificación de los votos** y de los **Clasificadores de votos** en la **COLUMNA 1**. Esperar a que se extraigan los votos de las urnas de las demás elecciones y en caso de encontrar de AYUNTAMIENTO en otras urnas, anotarlos en la **COLUMNA 2** y sumar el total de votos en la **COLUMNA 3**.

- Votos de cada partido político:

- Votos para candidaturas independientes:

- Votos para los partidos políticos en coalición:  
En caso de que alguna de las combinaciones de la coalición no hubiera obtenido votos, anote "000".

- Votos para los partidos políticos en candidatura común: En caso de que de la candidatura común no hubiera obtenido votos, anote "000".

- Votos para candidaturas no registradas:

- Votos nulos:

- Sumar todos los votos de los partidos políticos, candidaturas independientes, de coalición, candidatura común, candidaturas no registradas y los votos nulos, y anotar el resultado:

CUADRO DE RESULTADOS DE AYUNTAMIENTO			
	COLUMNA 1	COLUMNA 2	COLUMNA 3
	Votos sustrados de la urna de Ayuntamiento	Votos encontrados en otras urnas	Total de votos
Partido	Partido con su marca	Partido con su marca	Partido con su marca
	<input type="text"/>	<input type="text"/>	<input type="text"/>
	<input type="text"/>	<input type="text"/>	<input type="text"/>
	<input type="text"/>	<input type="text"/>	<input type="text"/>
	<input type="text"/>	<input type="text"/>	<input type="text"/>
	<input type="text"/>	<input type="text"/>	<input type="text"/>
	<input type="text"/>	<input type="text"/>	<input type="text"/>
	<input type="text"/>	<input type="text"/>	<input type="text"/>
	<input type="text"/>	<input type="text"/>	<input type="text"/>
	<input type="text"/>	<input type="text"/>	<input type="text"/>
	<input type="text"/>	<input type="text"/>	<input type="text"/>
	<input type="text"/>	<input type="text"/>	<input type="text"/>
	<input type="text"/>	<input type="text"/>	<input type="text"/>
<b>CANDIDATURAS INDEPENDIENTES</b>			
CI	<input type="text"/>	<input type="text"/>	<input type="text"/>
CI	<input type="text"/>	<input type="text"/>	<input type="text"/>
<b>COALICIONES DE PARTIDOS POLITICOS</b>			
1 2	<input type="text"/>	<input type="text"/>	<input type="text"/>
3 4	<input type="text"/>	<input type="text"/>	<input type="text"/>
<b>CANDIDATURA COMUN</b>			
5 6	<input type="text"/>	<input type="text"/>	<input type="text"/>
7 8	<input type="text"/>	<input type="text"/>	<input type="text"/>
<b>CANDIDATURAS NO REGISTRADAS</b>			
CANDIDATURA NO REGISTRADA	<input type="text"/>	<input type="text"/>	<input type="text"/>
<b>VOTOS NULOS</b>			
VOTOS NULOS	<input type="text"/>	<input type="text"/>	<input type="text"/>
TOTAL	<input type="text"/>	<input type="text"/>	<input type="text"/>

Si NO encuentra votos de Ayuntamiento en otras urnas, **cancela la COLUMNA 2 y la COLUMNA 3 con dos líneas diagonales.**

Copie las cantidades de la **COLUMNA 3** en el apartado del acta. En el caso de que las **COLUMNAS 2 y 3** sean canceladas, las cantidades deben ser tomadas de la **COLUMNA 1**.

*[Handwritten signature]*

*[Handwritten signature]*

*[Handwritten signature]*

*[Handwritten signature]*

*[Handwritten signature]*



**5** **3+3** TOTAL DE VOTOS DE LA ELECCIÓN PARA EL AYUNTAMIENTO SACADOS DE TODAS LAS URNAS

Cuenta los votos de AYUNTAMIENTO sacados de todas las urnas y escriba el resultado en el recuadro **B**.

**6** **?** COMPARATIVO DEL TOTAL DE PERSONAS QUE VOTARON Y EL TOTAL DE VOTOS DE AYUNTAMIENTO SACADOS DE LAS URNAS

¿Son iguales las cantidades anotadas en los recuadros **A** de la primera página y **B**? ->

**7** **?** COMPARATIVO DEL TOTAL DE VOTOS DE AYUNTAMIENTO SACADOS DE LAS URNAS Y EL TOTAL DE RESULTADOS DE LA VOTACION

¿Son iguales las cantidades anotadas en el recuadro **B** y el **TOTAL** de la votación? ->

AYUNTAMIENTO	
Cople los datos de esta columna en el Acto de escrutinio y cómputo de casilla especial.	
<input type="text"/>	Cople esta cantidad en el apartado del acta.
<input type="text"/>	Anote esta respuesta en el apartado del acta.
<input type="text"/>	Anote esta respuesta en el apartado del acta.

**AL CONCLUIR EL LLENADO DEL CUADERNILLO, INICIE EL LLENADO DE LAS ACTAS DE ESCRUTINIO Y CÓMPUTO SIGUIENDO LAS INSTRUCCIONES EN EL SIGUIENTE ORDEN: DIPUTACIONES LOCALES Y AYUNTAMIENYO.**

**DESTINO:** INTRODUZCA EL CUADERNILLO PARA HACER LAS OPERACIONES DE ESCRUTINIO Y CÓMPUTO DE CASILLA ESPECIAL EN EL EXPEDIENTE DE CASILLA ESPECIAL DE LA ELECCIÓN PARA LAS DIPUTACIONES LOCALES.

*[Handwritten signatures and initials]*

*[Handwritten signature]*

*[Handwritten mark]*

*[Handwritten mark]*

DOCUMENTACIÓN CON EMBLEMAS • ESPECIFICACIONES TÉCNICAS

**DOCUMENTO: CUADERNILLO PARA HACER LAS OPERACIONES DE ESCRUTINIO Y CÓMPUTO DE CASILLA**

Formato:	Indesign cs.indd.
Fuentes:	Myriad Pro, Arial y Helvética.
Tamaño del documento impreso:	21.5 x 34 cm.
Impresión:	En selección de color.
Cantidad a imprimir:	2800 cuadernillos.
Número de páginas:	5 páginas.
Encuadernación:	Hojas engrapadas del lado izquierdo (3 grapas).
Sustrato:	Bond blanco de 90 g.
Número de versiones:	108 versiones.
Empaque:	Paquetes de papel kraft, sellados con cinta camela.
Textos de identificación de etiqueta para empaque:	Entidad. Distrito. Municipio. Nombre del documento. Cantidad por paquete. Número de paquete.
Cantidad en el empaque:	1 paquete por municipio.
Clasificación:	Por DISTRITO, de acuerdo al listado de clasificación proporcionado por el Instituto, con base en 15 distritos.



Este modelo es genérico y se podrá adaptar por el IEPAC, según los formatos que se presenten con los partidos políticos y los candidatos, conforme a lo señalado en los Lineamientos de emisión y validación de documentos y materiales electorales de los Organismos Públicos Locales con elecciones concurrentes en 2021.



PROCESO ELECTORAL LOCAL 2020-2021

# CUADERNILLO PARA HACER LAS OPERACIONES DE ESCRUTINIO Y CÓMPUTO DE CASILLA

1 ELECCIÓN PARA LAS DIPUTACIONES LOCALES

2 ELECCIÓN PARA EL AYUNTAMIENTO

Este cuadernillo debe ser llenado por la o el segundo secretario de mesa directiva de casilla. Cuando termine de llenar los datos de este cuadernillo, inicie el llenado del Acta de escrutinio y cómputo de casilla de cada elección.

## 1 COPIE LOS DATOS DE IDENTIFICACIÓN DE LA CASILLA

ENTIDAD:  
DISTRITO:  
MUNICIPIO:  
SECCIÓN:  
CASILLA:

En caso de no contar con asiguera, copie los datos de identificación de la casilla, en el apartado 1 del acta.

Conteste con lápiz. Llene los 3 espacios con número sin dejar lugares en blanco, por ejemplo: 000, 001, 012, 123.

## ELECCIÓN PARA LAS DIPUTACIONES LOCALES

### 2 BOLETAS SOBREVIVIENTES DE LA ELECCIÓN PARA LAS DIPUTACIONES LOCALES

- Por medio de dos rayas diagonales con una pluma negra cancelar las boletas sobrevivientes que no se utilizaron.
- Contar las boletas canceladas y escribir la cantidad obtenida en este recuadro:

DIPUTACIONES LOCALES

Copie los datos de esta columna en el Acta de escrutinio y cómputo de casilla.

Copie esta cantidad en el apartado 2 del acta.

### 3 PERSONAS QUE VOTARON POR LA ELECCIÓN DE DIPUTACIONES LOCALES

- Contar a las personas que votaron de la lista nominal de la siguiente manera:
  - Contar el total de marcas "Votó 2021" de la primera página de la lista nominal.
  - Anotar el resultado en la parte inferior de esa página.
  - Repetir esta operación en cada una de las páginas de la lista nominal.
  - Sumar los totales que anotó en todas las páginas de la lista nominal.
  - Anotar el resultado de la suma en el recuadro de la última página de la lista nominal.
- Escribir el resultado del primer conteo de marcas "Votó 2021":
- Realizar un segundo conteo de todas las marcas de "Votó 2021", sumarlas y escribir el resultado:
- Si el resultado obtenido en los dos conteos es igual, escribir en el recuadro con la letra **A**.  
Si los resultados de los dos conteos no son iguales, volver a contar las marcas "Votó 2021" hasta tener la seguridad de la cantidad correcta.
- Si recibió el listado adicional de resoluciones del Tribunal Electoral, contar el total de marcas "Votó 2021" y escribir el resultado en el recuadro con la letra **B**.  
De no haber recibido este listado adicional escribir tres ceros "000".
- Sumar **A** + **B** y escribir el resultado en el recuadro **C**:

1er CONTEO

2do CONTEO

A

B

C

Copie esta cantidad en el apartado 3 del acta.

### 4 REPRESENTANTES DE PARTIDOS POLÍTICOS Y DE CANDIDATURA INDEPENDIENTE QUE VOTARON EN LA CASILLA

Contar las marcas "Votó 2021" en la Relación de representantes de partidos políticos y de candidaturas independientes ante mesa directiva de casilla y escribir el total en el recuadro **D**:

D

Copie esta cantidad en el apartado 4 del acta.

### 5 TOTAL DE PERSONAS QUE VOTARON Y REPRESENTANTES

Sumar **C** + **D** y escribir el resultado en el recuadro **E**:

E

Copie esta cantidad en el apartado 5 del acta.







**7** **TOTALES DE VOTOS DE LA ELECCIÓN PARA LAS DIPUTACIONES LOCALES SACADOS DE TODAS LAS URNAS**

Cuente los votos de **DIPUTACIONES LOCALES** sacados de todas las urnas y escriba el resultado en el recuadro **F**.

**8** **COMPARATIVO DEL TOTAL DE PERSONAS QUE VOTARON Y EL TOTAL DE VOTOS DE DIPUTACIONES LOCALES SACADOS DE LAS URNAS**

¿Son iguales las cantidades anotadas en los recuadros **E** de la primera página y **F**?

**9** **COMPARATIVO DEL TOTAL DE VOTOS DE DIPUTACIONES LOCALES SACADOS DE LAS URNAS Y EL TOTAL DE RESULTADOS DE LA VOTACION**

¿Son iguales las cantidades anotadas en el recuadro **F** y el **TOTAL** de la votación?

**DIPUTACIONES LOCALES**

Copie los datos de esta columna en el Acta de escrutinio y cómputo de casilla.

Copie esta cantidad en el apartado **F** del acta.

¿Son iguales las cantidades anotadas en los recuadros **E** de la primera página y **F**?  SÍ  NO (Marque con "X")

Anote esta respuesta en el apartado **G** del acta.

¿Son iguales las cantidades anotadas en el recuadro **F** y el **TOTAL** de la votación?  SÍ  NO (Marque con "X")

Anote esta respuesta en el apartado **H** del acta.

**ELECCIÓN PARA EL AYUNTAMIENTO**

**2** **BOLETAS SOBREVIVIENTES DE LA ELECCIÓN PARA EL AYUNTAMIENTO**

- a. Por medio de dos rayas diagonales con una pluma negra cancelar las boletas sobrantes que no se utilizaron.
- b. Contar las boletas canceladas y escribir la cantidad obtenida en este recuadro.

**3** **PERSONAS QUE VOTARON POR LA ELECCIÓN PARA EL AYUNTAMIENTO**

Copiar en este recuadro la cantidad que escribió en el recuadro **C** del apartado 3 de la elección para la **DIPUTACIONES LOCALES** (página 1).

**4** **REPRESENTANTES DE PARTIDOS POLÍTICOS Y DE CANDIDATURA INDEPENDIENTE QUE VOTARON EN LA CASILLA**

Copiar en este recuadro la cantidad que escribió en el recuadro **D** del apartado 4 de la elección para la **DIPUTACIONES LOCALES** (página 1).

**5** **TOTAL DE PERSONAS QUE VOTARON Y REPRESENTANTES**

Copiar en este recuadro la cantidad que escribió en el recuadro **E** del apartado 5 de la elección para la **DIPUTACIONES LOCALES** (página 1).

**AYUNTAMIENTO**

Copie los datos de esta columna en el Acta de escrutinio y cómputo de casilla.

Copie esta cantidad en el apartado **F** del acta.

Copie esta cantidad en el apartado **C** del acta.

Copie esta cantidad en el apartado **D** del acta.

Copie esta cantidad en el apartado **E** del acta.

Handwritten signatures and initials on the right margin: *ef*, *ef*, *ef*, *ef*, *blp*, *X*, *ef*.

- Extraer los votos de la urna de **AYUNTAMIENTO**, clasificarlos en dos grupos, los que tienen una sola marca, y los que tienen dos o más marcas. Posteriormente agruparlos en montoncitos.
- Utilizar la **Guía de apoyo para la clasificación de los votos** para clasificar los votos con una sola marca para partidos políticos y candidaturas independientes; y los **Clasificadores de votos** para clasificar los votos para coaliciones, candidatura común, candidaturas no registradas y votos nulos, así como los votos con dos o más marcas (coalición o candidatura común).
- Anotar las cantidades en los espacios correspondientes para ambos casos y copiar estas cantidades en la **COLUMNA 1** del **Cuadro de resultados**.

6

## RESULTADOS DE LA VOTACIÓN DE LA ELECCIÓN PARA AYUNTAMIENTO

Anotar las cantidades de la Guía de apoyo para la clasificación de votos, los Clasificadores en la **COLUMNA 1**. Esperar a que se extraigan los votos de las urnas de las demás elecciones y en caso de encontrar de **AYUNTAMIENTO** en otras urnas, anotarlos en la **COLUMNA 2** y sumar el total de votos en la **COLUMNA 3**.

\* Votos de cada partido político:

- Votos para candidaturas independientes:

- Votos para los partidos políticos en coalición:  
En caso de que alguna de las combinaciones de la coalición no hubiera obtenido votos, anote "000".

- Votos para los partidos políticos en candidatura común: En caso de que de la candidatura común no hubiera obtenido votos, anote "000".

- Votos para candidaturas no registradas:

- Votos nulos:

- Sumar todos los votos de los partidos políticos, candidaturas independientes, de coalición, candidatura común, candidaturas no registradas y los votos nulos, y anotar el resultado:

CUADRO DE RESULTADOS DE AYUNTAMIENTO			
	COLUMNA 1	COLUMNA 2	COLUMNA 3
	Votos sacados de la urna de Ayuntamiento	Votos encontrados en otras urnas	Total de votos
Partido	Resultados con votos	Resultados con votos	Resultados con votos
	<input type="text"/>	<input type="text"/>	<input type="text"/>
	<input type="text"/>	<input type="text"/>	<input type="text"/>
	<input type="text"/>	<input type="text"/>	<input type="text"/>
	<input type="text"/>	<input type="text"/>	<input type="text"/>
	<input type="text"/>	<input type="text"/>	<input type="text"/>
	<input type="text"/>	<input type="text"/>	<input type="text"/>
	<input type="text"/>	<input type="text"/>	<input type="text"/>
	<input type="text"/>	<input type="text"/>	<input type="text"/>
	<input type="text"/>	<input type="text"/>	<input type="text"/>
	<input type="text"/>	<input type="text"/>	<input type="text"/>
	<input type="text"/>	<input type="text"/>	<input type="text"/>
	<input type="text"/>	<input type="text"/>	<input type="text"/>
	<input type="text"/>	<input type="text"/>	<input type="text"/>
	<input type="text"/>	<input type="text"/>	<input type="text"/>
	<input type="text"/>	<input type="text"/>	<input type="text"/>
	<input type="text"/>	<input type="text"/>	<input type="text"/>
	<input type="text"/>	<input type="text"/>	<input type="text"/>
	<input type="text"/>	<input type="text"/>	<input type="text"/>
	<input type="text"/>	<input type="text"/>	<input type="text"/>
	<input type="text"/>	<input type="text"/>	<input type="text"/>
	<input type="text"/>	<input type="text"/>	<input type="text"/>
	<input type="text"/>	<input type="text"/>	<input type="text"/>
	<input type="text"/>	<input type="text"/>	<input type="text"/>
	<input type="text"/>	<input type="text"/>	<input type="text"/>
	<input type="text"/>	<input type="text"/>	<input type="text"/>
	<input type="text"/>	<input type="text"/>	<input type="text"/>
	<input type="text"/>	<input type="text"/>	<input type="text"/>
	<input type="text"/>	<input type="text"/>	<input type="text"/>
	<input type="text"/>	<input type="text"/>	<input type="text"/>
	<input type="text"/>	<input type="text"/>	<input type="text"/>
	<input type="text"/>	<input type="text"/>	<input type="text"/>
	<input type="text"/>	<input type="text"/>	<input type="text"/>
	<input type="text"/>	<input type="text"/>	<input type="text"/>
	<input type="text"/>	<input type="text"/>	<input type="text"/>
	<input type="text"/>	<input type="text"/>	<input type="text"/>
	<input type="text"/>	<input type="text"/>	<input type="text"/>
	<input type="text"/>	<input type="text"/>	<input type="text"/>
	<input type="text"/>	<input type="text"/>	<input type="text"/>
	<input type="text"/>	<input type="text"/>	<input type="text"/>
	<input type="text"/>	<input type="text"/>	<input type="text"/>
	<input type="text"/>	<input type="text"/>	<input type="text"/>
	<input type="text"/>	<input type="text"/>	<input type="text"/>
	<input type="text"/>	<input type="text"/>	<input type="text"/>
	<input type="text"/>	<input type="text"/>	<input type="text"/>
	<input type="text"/>	<input type="text"/>	<input type="text"/>
	<input type="text"/>	<input type="text"/>	<input type="text"/>
	<input type="text"/>	<input type="text"/>	<input type="text"/>
	<input type="text"/>	<input type="text"/>	<input type="text"/>
	<input type="text"/>	<input type="text"/>	<input type="text"/>
	<input type="text"/>	<input type="text"/>	<input type="text"/>
	<input type="text"/>	<input type="text"/>	<input type="text"/>
	<input type="text"/>	<input type="text"/>	<input type="text"/>
	<input type="text"/>	<input type="text"/>	<input type="text"/>
	<input type="text"/>	<input type="text"/>	<input type="text"/>
	<input type="text"/>	<input type="text"/>	<input type="text"/>
	<input type="text"/>	<input type="text"/>	<input type="text"/>
	<input type="text"/>	<input type="text"/>	<input type="text"/>
	<input type="text"/>	<input type="text"/>	<input type="text"/>
	<input type="text"/>	<input type="text"/>	<input type="text"/>
	<input type="text"/>	<input type="text"/>	<input type="text"/>
	<input type="text"/>	<input type="text"/>	<input type="text"/>
	<input type="text"/>	<input type="text"/>	<input type="text"/>
	<input type="text"/>	<input type="text"/>	<input type="text"/>
	<input type="text"/>	<input type="text"/>	<input type="text"/>
	<input type="text"/>	<input type="text"/>	<input type="text"/>
	<input type="text"/>	<input type="text"/>	<input type="text"/>
	<input type="text"/>	<input type="text"/>	<input type="text"/>
	<input type="text"/>	<input type="text"/>	<input type="text"/>
	<input type="text"/>	<input type="text"/>	<input type="text"/>
	<input type="text"/>	<input type="text"/>	<input type="text"/>
	<input type="text"/>	<input type="text"/>	<input type="text"/>
	<input type="text"/>	<input type="text"/>	<input type="text"/>
	<input type="text"/>	<input type="text"/>	<input type="text"/>
	<input type="text"/>	<input type="text"/>	<input type="text"/>
	<input type="text"/>	<input type="text"/>	<input type="text"/>
	<input type="text"/>	<input type="text"/>	<input type="text"/>
	<input type="text"/>	<input type="text"/>	<input type="text"/>
	<input type="text"/>	<input type="text"/>	<input type="text"/>
	<input type="text"/>	<input type="text"/>	<input type="text"/>
	<input type="text"/>	<input type="text"/>	<input type="text"/>
	<input type="text"/>	<input type="text"/>	<input type="text"/>
	<input type="text"/>	<input type="text"/>	<input type="text"/>
	<input type="text"/>	<input type="text"/>	<input type="text"/>
	<input type="text"/>	<input type="text"/>	<input type="text"/>
	<input type="text"/>	<input type="text"/>	<input type="text"/>
	<input type="text"/>	<input type="text"/>	<input type="text"/>
	<input type="text"/>	<input type="text"/>	<input type="text"/>
	<input type="text"/>	<input type="text"/>	<input type="text"/>
	<input type="text"/>	<input type="text"/>	<input type="text"/>
	<input type="text"/>	<input type="text"/>	<input type="text"/>
	<input type="text"/>	<input type="text"/>	<input type="text"/>
	<input type="text"/>	<input type="text"/>	<input type="text"/>
	<input type="text"/>	<input type="text"/>	<input type="text"/>
	<input type="text"/>	<input type="text"/>	<input type="text"/>
	<input type="text"/>	<input type="text"/>	<input type="text"/>
	<input type="text"/>	<input type="text"/>	<input type="text"/>
	<input type="text"/>	<input type="text"/>	<input type="text"/>
	<input type="text"/>	<input type="text"/>	<input type="text"/>
	<input type="text"/>	<input type="text"/>	<input type="text"/>
	<input type="text"/>	<input type="text"/>	<input type="text"/>
	<input type="text"/>	<input type="text"/>	<input type="text"/>
	<input type="text"/>	<input type="text"/>	<input type="text"/>
	<input type="text"/>	<input type="text"/>	<input type="text"/>
	<input type="text"/>	<input type="text"/>	<input type="text"/>
	<input type="text"/>	<input type="text"/>	<input type="text"/>
	<input type="text"/>	<input type="text"/>	<input type="text"/>
	<input type="text"/>	<input type="text"/>	<input type="text"/>
	<input type="text"/>	<input type="text"/>	<input type="text"/>
	<input type="text"/>	<input type="text"/>	<input type="text"/>
	<input type="text"/>	<input type="text"/>	<input type="text"/>
	<input type="text"/>	<input type="text"/>	<input type="text"/>
	<input type="text"/>	<input type="text"/>	<input type="text"/>
	<input type="text"/>	<input type="text"/>	<input type="text"/>
	<input type="text"/>	<input type="text"/>	<input type="text"/>
	<input type="text"/>	<input type="text"/>	<input type="text"/>
	<input type="text"/>	<input type="text"/>	<input type="text"/>
	<input type="text"/>	<input type="text"/>	<input type="text"/>
	<input type="text"/>	<input type="text"/>	<input type="text"/>
	<input type="text"/>	<input type="text"/>	<input type="text"/>
	<input type="text"/>	<input type="text"/>	<input type="text"/>
	<input type="text"/>	<input type="text"/>	<input type="text"/>
	<input type="text"/>	<input type="text"/>	<input type="text"/>
	<input type="text"/>	<input type="text"/>	<input type="text"/>
	<input type="text"/>	<input type="text"/>	<input type="text"/>
	<input type="text"/>	<input type="text"/>	<input type="text"/>
	<input type="text"/>	<input type="text"/>	<input type="text"/>
	<input type="text"/>	<input type="text"/>	<input type="text"/>
	<input type="text"/>	<input type="text"/>	<input type="text"/>
	<input type="text"/>	<input type="text"/>	<input type="text"/>
	<input type="text"/>	<input type="text"/>	<input type="text"/>
	<input type="text"/>	<input type="text"/>	<input type="text"/>
	<input type="text"/>	<input type="text"/>	<input type="text"/>
	<input type="text"/>	<input type="text"/>	<input type="text"/>
	<input type="text"/>	<input type="text"/>	<input type="text"/>
	<input type="text"/>	<input type="text"/>	<input type="text"/>
	<input type="text"/>	<input type="text"/>	<input type="text"/>
	<input type="text"/>	<input type="text"/>	<input type="text"/>
	<input type="text"/>	<input type="text"/>	<input type="text"/>
	<input type="text"/>	<input type="text"/>	<input type="text"/>
	<input type="text"/>	<input type="text"/>	<input type="text"/>
	<input type="text"/>	<input type="text"/>	<input type="text"/>
	<input type="text"/>	<input type="text"/>	<input type="text"/>
	<input type="text"/>	<input type="text"/>	<input type="text"/>
	<input type="text"/>	<input type="text"/>	<input type="text"/>
	<input type="text"/>	<input type="text"/>	<input type="text"/>
	<input type="text"/>	<input type="text"/>	<input type="text"/>
	<input type="text"/>	<input type="text"/>	<input type="text"/>
	<input type="text"/>	<input type="text"/>	<input type="text"/>
	<input type="text"/>	<input type="text"/>	<input type="text"/>
	<input type="text"/>	<input type="text"/>	<input type="text"/>
	<input type="text"/>	<input type="text"/>	<input type="text"/>
	<input type="text"/>	<input type="text"/>	<input type="text"/>
	<input type="text"/>	<input type="text"/>	<input type="text"/>
	<input type="text"/>	<input type="text"/>	<input type="text"/>
	<input type="text"/>	<input type="text"/>	<input type="text"/>
	<input type="text"/>	<input type="text"/>	<input type="text"/>
	<input type="text"/>	<input type="text"/>	<input type="text"/>
	<input type="text"/>	<input type="text"/>	<input type="text"/>
	<input type="text"/>	<input type="text"/>	<input type="text"/>
	<input type="text"/>	<input type="text"/>	<input type="text"/>
	<input type="text"/>	<input type="text"/>	<input type="text"/>
	<input type="text"/>	<input type="text"/>	<input type="text"/>
	<input type="text"/>	<input type="text"/>	<input type="text"/>
	<input type="text"/>	<input type="text"/>	<input type="text"/>
	<input type="text"/>	<input type="text"/>	<input type="text"/>
	<input type="text"/>	<input type="text"/>	<input type="text"/>
	<input type="text"/>	<input type="text"/>	<input type="text"/>
	<input type="text"/>	<input type="text"/>	<input type="text"/>
	<input type="text"/>	<input type="text"/>	<input type="text"/>
	<input type="text"/>	<input type="text"/>	<input type="text"/>
	<input type="text"/>	<input type="text"/>	<input type="text"/>
	<input type="text"/>	<input type="text"/>	<input type="text"/>
	<input type="text"/>	<input type="text"/>	<input type="text"/>
	<input type="text"/>	<input type="text"/>	<input type="text"/>
	<input type="text"/>	<input type="text"/>	<input type="text"/>
	<input type="text"/>	<input type="text"/>	<input type="text"/>
	<input type="text"/>	<input type="text"/>	<input type="text"/>
	<input type="text"/>	<input type="text"/>	<input type="text"/>
	<input type="text"/>	<input type="text"/>	<input type="text"/>
	<input type="text"/>	<input type="text"/>	<input type="text"/>
	<input type="text"/>	<input type="text"/>	<input type="text"/>
	<input type="text"/>	<input type="text"/>	<input type="text"/>
	<input type="text"/>	<input type="text"/>	<input type="text"/>
	<input type="text"/>	<input type="text"/>	<input type="text"/>
	<input type="text"/>	<input type="text"/>	<input type="text"/>
	<input type="text"/>	<input type="text"/>	<input type="text"/>
	<input type="text"/>	<input type="text"/>	<input type="text"/>
	<input type="text"/>	<input type="text"/>	<input type="text"/>
	<input type="text"/>	<input type="text"/>	<input type="text"/>
	<input type="text"/>	<input type="text"/>	<input type="text"/>
	<input type="text"/>	<input type="text"/>	<input type="text"/>
	<input type="text"/>	<input type="text"/>	<input type="text"/>
	<input type="text"/>	<input type="text"/>	<input type="text"/>
	<input type="text"/>	<input type="text"/>	<input type="text"/>
	<input type="text"/>	<input type="text"/>	<input type="text"/>
	<input type="text"/>	<input type="text"/>	<input type="text"/>
	<input type="text"/>	<input type="text"/>	<input type="text"/>
	<input type="text"/>	<input type="text"/>	<input type="text"/>
	<input type="text"/>	<input type="text"/>	<input type="text"/>
	<input type="text"/>	<input type="text"/>	<input type="text"/>
	<input type="text"/>	<input type="text"/>	<input type="text"/>
	<input type="text"/>	<input type="text"/>	<input type="text"/>
	<input type="text"/>	<input type="text"/>	<input type="text"/>
	<input type="text"/>	<input type="text"/>	<input type="text"/>



**7** **TOTALES DE VOTOS DE LA ELECCION PARA EL AYUNTAMIENTO SACADOS DE TODAS LAS URNAS**

Cuente los votos de **AYUNTAMIENTO** sacados de todas las urnas y escriba el resultado en el recuadro **F**.

**8** **COMPARATIVO DEL TOTAL DE PERSONAS QUE VOTARON Y EL TOTAL DE VOTOS DE AYUNTAMIENTO SACADOS DE LAS URNAS**

¿Son iguales las cantidades anotadas en los recuadros **E** de la primera página y **F**?

**9** **COMPARATIVO DEL TOTAL DE VOTOS DE AYUNTAMIENTO SACADOS DE LAS URNAS Y EL TOTAL DE RESULTADOS DE LA VOTACION**

¿Son iguales las cantidades anotadas en el recuadro **F** y el **TOTAL** de la votación?

AYUNTAMIENTO	
Copie los datos de esta columna en el Acta de escrutinio y cómputo de casilla.	
<input type="text"/>	Copie esta cantidad en el apartado del acta.
<b>F</b>	
<input type="checkbox"/> SÍ <input type="checkbox"/> NO	Añade esta respuesta en el apartado del acta.
(Marque con "X")	
<input type="checkbox"/> SÍ <input type="checkbox"/> NO	Añade esta respuesta en el apartado del acta.
(Marque con "X")	

**AL CONCLUIR EL LLENADO DEL CUADERNILLO, INICIE EL LLENADO DE LAS ACTAS DE ESCRUTINIO Y CÓMPUTO SIGUIENDO LAS INSTRUCCIONES EN EL SIGUIENTE ORDEN: DIPUTACIONES LOCALES Y AYUNTAMIENTO.**

**DESTINO:** INTRODUZCA EL CUADERNILLO PARA HACER LAS OPERACIONES DE ESCRUTINIO Y CÓMPUTO DE CASILLA EN EL EXPEDIENTE DE CASILLA DE LA ELECCIÓN PARA LAS DIPUTACIONES LOCALES.

MUESTRA

**DOCUMENTO: BOLSA PARA ACTAS DE ESCRUTINIO Y CÓMPUTO  
POR FUERA DEL PAQUETE ELECTORAL (DISTRITAL)**

Formato:	Illustrator cs.ai
Fuentes:	Myriad Pro, Arial y Helvética.
Tamaño del material impreso:	25 cm ( $\pm 1$ cm) x 35 cm ( $\pm 1$ cm) dimensiones internas.
Impresión:	A dos tintas: Negro y blanco como fondo en el área de impresión.
Cantidad a imprimir:	2900 bolsas.
Cinta de seguridad:	Cierre "in-line" con cinta adhesiva de seguridad.
Empaque:	Paquetes de papel kraft, selladas con cinta adhesiva.
Textos de identificación de etiqueta para empaque:	Entidad, Distrito, Municipio, Nombre del documento, Cantidad por paquete, Número de paquete.
Cantidad en el empaque:	1 paquete por distrito.
Clasificación:	Por DISTRITO, de acuerdo al listado de clasificación proporcionado por el Instituto, con base en 15 distritos.

NOTA: El arte contiene una etiqueta simulada al centro de la bolsa, sin embargo, este espacio no lleva ninguna impresión.



Este diseño es genérico y se podrá adecuar por el IEPAC según los estándares que se presenten con los partidos políticos y las candidaturas, conforme a lo señalado en los Lineamientos de revisión y validación de documentos y materiales electrónicos de los Organismos Públicos Locales con elecciones con quórum en 2021.



13 D

PROCESO ELECTORAL LOCAL 2020-2021

## ACTAS DE ESCRUTINIO Y CÓMPUTO (POR FUERA DEL PAQUETE ELECTORAL PARA EL CONSEJO DISTRITAL)

ENTIDAD:  
DISTRITO:  
MUNICIPIO:  
SECCIÓN:  
CASILLA:

Meta en esta bolsa sólo la siguiente documentación y marque en el recuadro para verificar que se haya introducido.

*Para Casilla básica, contigua o extraordinaria:*

- ① Segunda copia del Acta de escrutinio y cómputo de casilla de la elección para las Diputaciones Locales (Acta 2).
- ② Primera copia de la Constancia de clausura de la casilla y recibo de copia legible.

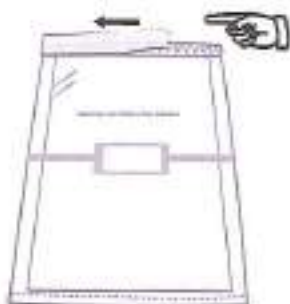
*Para Casilla especial:*

- ① Segunda copia del Acta de escrutinio y cómputo de casilla especial de la elección para las Diputaciones Locales de mayoría relativa (Acta 2 EMR).
- ② Segunda copia del Acta de escrutinio y cómputo de casilla especial de la elección para las Diputaciones Locales de representación proporcional (Acta 2 ERP).
- ③ Primera copia de la Constancia de clausura de la casilla y recibo de copia legible.

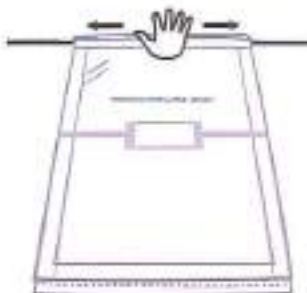
Handwritten signatures and marks in blue ink on the right margin of the page.



1. INTRODUZCA LA DOCUMENTACION EN LA BOLSA



2. DESPRENDA LA CINTA DE SEGURIDAD DEL ADHESIVO COLOR AZUL



3. PRESIONE LA CINTA CARI DEL CENTRO HACIA LOS LADOS AHORA LA BOLSA ESTA SELLADA

**ESTA BOLSA SE DEBE INTRODUCIR EN LA FUNDA DE PLÁSTICO QUE SE ENCUENTRA POR FUERA DEL PAQUETE ELECTORAL**

Handwritten signatures and marks in blue ink along the right margin of the page.



**DOCUMENTO: BOLSA PARA ACTAS DE ESCRUTINIO Y CÓMPUTO  
POR FUERA DEL PAQUETE ELECTORAL (MUNICIPAL)**

**Formato:** Illustrator cs.ai

**Fuentes:** Myriad Pro, Arial y Helvética.

**Tamaño del material  
impreso:** 25 cm ( $\pm 1$ cm) x 35 cm ( $\pm 1$ cm) dimensiones internas.

**Impresión:** A dos tintas: Negro y blanco como fondo en el área de impresión.

**Cantidad a imprimir:** 2900 bolsas.

**Cinta de seguridad:** Cierre "in-line" con cinta adhesiva de seguridad.

**Empaque:** Paquetes de papel kraft, selladas con cinta adhesiva.

**Textos de identificación de  
etiqueta para empaque:** Entidad.  
Distrito.  
Municipio.  
Nombre del documento.  
Cantidad por paquete.  
Número de paquete.

**Cantidad en  
el empaque:** 1 paquete por municipio.

**Clasificación:** Por municipio, de acuerdo al listado de clasificación proporcionado por el Instituto, con base en 106 municipios.

**NOTA:** El arte contiene una etiqueta simulada al centro de la bolsa, sin embargo, este espacio no lleva ninguna impresión.

Este diseño es genérico y se podrá adecuar por el IEPAC según los escenarios que se presenten con los partidos políticos y las candidaturas, conforme a lo señalado en los Lineamientos de revisión y validación de documentos y materiales electorales de los Organismos Públicos Locales con elecciones concurrentes en 2021.



13 M

PROCESO ELECTORAL LOCAL 2020-2021

## ACTAS DE ESCRUTINIO Y CÓMPUTO (POR FUERA DEL PAQUETE ELECTORAL PARA EL CONSEJO MUNICIPAL)

ENTIDAD:  
DISTRITO:  
MUNICIPIO:  
SECCIÓN:  
CASILLA:

Meta en esta bolsa sólo la siguiente documentación y marque en el recuadro para verificar que se haya introducido.

**Para Casilla básica, contigua o extraordinaria:**

- ① Segunda copia del Acta de escrutinio y cómputo de casilla de la elección para el Ayuntamiento (Acta 3).
- ② Original de la Constancia de clausura de la casilla y recibo de copia legible.

**Para Casilla especial:**

- ① Segunda copia del Acta de escrutinio y cómputo de casilla especial de la elección para el Ayuntamiento (Acta 3 E).
- ② Original de la Constancia de clausura de la casilla y recibo de copia legible.

Handwritten signatures and marks on the right margin, including a blue 'X' at the top, a blue checkmark, a blue '5', a blue signature, a blue signature, a blue signature, a blue 'X', and a blue checkmark.

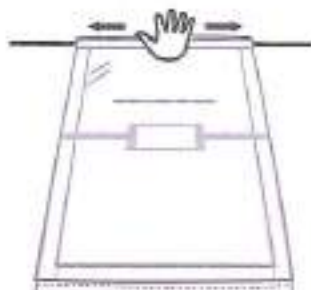




1. INTRODUZCA  
LA DOCUMENTACION  
EN LA BOLSA



2. DESPRENDA LA CINTA  
DE SEGURIDAD DEL  
ADHESIVO COLOR AZUL



3. PRESIONE LA CINTA CERTE  
DEL CENTRO HACIA LOS  
LADOS AMARRA LA BOLSA  
ESTA SELLADA

**ESTA BOLSA SE DEBE  
INTRODUCIR EN LA FUNDA  
DE PLÁSTICO QUE SE ENCUENTRA  
POR FUERA DEL PAQUETE ELECTORAL**

Handwritten signatures and marks in blue ink along the right margin, including a large 'X' at the top, a signature, a checkmark, another signature, and a small mark at the bottom.

DOCUMENTACIÓN CON EMBLEMAS • ESPECIFICACIONES TÉCNICAS

**DOCUMENTO: ACTA ESPECIAL POR RETIRO DE REPRESENTANTE**

<b>Formato:</b>	Illustrator cs.ai.
<b>Fuentes:</b>	Myriad Pro, Arial y Helvetica
<b>Tamaño del documento impreso:</b>	43 x 28 cm.
<b>Impresión:</b>	Selección de color, frente, en papel autocopiante blanco.
<b>Cantidad a imprimir:</b>	3000
<b>Sustrato:</b>	Papel autocopiante blanco, en un original y hasta 11 copias (dependiendo del número de representantes) según se indica en el siguiente apartado.  Original en papel autocopiante CB de 56 g/m <sup>2</sup> . Copias intermedias en papel autocopiante CFB de 53 g/m <sup>2</sup> . Última copia en papel autocopiante CF de 53 g/m <sup>2</sup> .
<b>Leyenda destino:</b>	Ubicada en la parte inferior del documento con los siguientes textos:  Original: ORIGINAL EN EL SOBRE DE EXPEDIENTE DE CASILLA DE LA PARA LAS DIPUTACIONES LOCALES; 1ª. copia: COPIA EN EL SOBRE DE EXPEDIENTE DE LA ELECCIÓN PARA EL AYUNTAMIENTO; 2a. a 11a. copia: COPIA PARA LAS Y LOS REPRESENTANTES DE PARTIDOS POLÍTICOS Y DE CANDIDATURAS INDEPENDIENTES.
<b>Medidas de seguridad:</b>	Líneas en microtexto y logo del Instituto en marca de agua en color gris (Medidas de seguridad).
<b>Respaldo:</b>	Papel Kraftin de 56.5 g/m <sup>2</sup> en color amarillo.
<b>Encuadernación:</b>	Engomado por la parte superior o cabeza del documento, con pegamento plástico blanco.
<b>Empaques:</b>	Paquetes de papel Kraft, sellados con cinta canela.
<b>Textos de identificación de etiqueta para empaque:</b>	Entidad. Distrito. Municipio. Nombre del documento. Cantidad por paquete. Número de paquete.
<b>Cantidad en el empaque:</b>	50 actas por paquete.
<b>Clasificación:</b>	Por DISTRITO de acuerdo al listado de clasificación proporcionado por el Instituto, con base en 15 distritos.





**DOCUMENTO: BOLSA PARA EL PREP (PROGRAMA DE RESULTADOS ELECTORALES PRELIMINARES).**

**Formato:** Illustrator cs.ai.

**Fuentes:** Myriad Pro Regular  
Myriad Pro Semibold.  
Myriad Pro Bold.

**Tamaño del material impreso:** 43.5 cm x 28.5 cm.  
Incluyendo solapa con cinta de seguridad de +2mm

**Impresión:** A dos tintas: Pantone 233U (Rosa mexicano) y negro.

**Cantidad a imprimir:** 3000 bolsas.

**Sustrato:** Polietileno calibre 300 semiopaco.

**Cinta de seguridad:** Nivel dos o superior, cierre "in-line" con cinta de seguridad que acusa cualquier intento de apertura mostrando la palabra "ABIERTO".

**Empaque:** En bolsa de plástico semiopaco y sellado con cinta adhesiva.

**Textos de identificación de etiqueta para empaque:** Nombre del documento.  
Cantidad por empaque.

**Cantidad en el empaque:** 300 bolsas por paquete.

Handwritten initials in blue ink: "G" and "A" with a checkmark.

Handwritten initials in blue ink: "B" and "P".

Handwritten initials in blue ink: "B" and "P".

Handwritten initials in blue ink: "X".

Handwritten initials in blue ink: "A".



Este diseño es genérico y se podrá adecuar por el IEPAC según los escenarios que se presenten con los partidos políticos y las candidaturas, conforme a lo señalado en los Lineamientos de revisión y validación de documentos y materiales electorales de los Organismos Públicos Locales con elecciones concurrentes en 2021.



PROCESO ELECTORAL LOCAL 2020-2021

**PREP**  
**PROGRAMA DE RESULTADOS**  
**ELECTORALES PRELIMINARES DE**  
**LA ELECCIÓN PARA LAS DIPUTACIONES LOCALES**

ENTIDAD: YUCATÁN  
DISTRITO:  
MUNICIPIO:  
SECCIÓN:  
CASILLA:

**PREP**

Introduzca en este sobre:

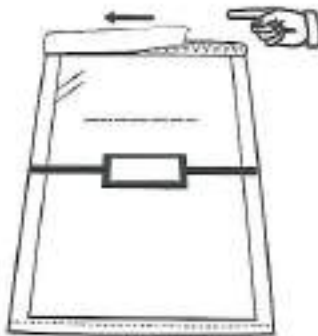
- 1 La primera copia del acta de escrutinio y cómputo de la elección para la **Diputación Local** (acta 2)

Para Casilla Especial:

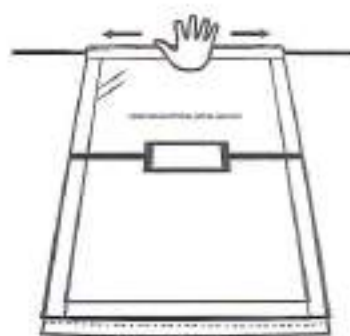
- 1 La primera copia del acta de escrutinio y cómputo de la elección para la **Diputación Local** (acta 2EMR)
- 2 La primera copia del acta de escrutinio y cómputo de la elección para la **Diputación Local por Representación Proporcional** (acta 2ERP)



1. INTRODUZCA  
LA DOCUMENTACIÓN  
EN LA BOLSA



2. DESPRENDA LA CINTA  
DE SEGURIDAD DEL  
ADHESIVO COLOR AZUL



3. PRESIONE LA ONTA CAJÉ  
DEL CENTRO HACIA LOS  
LADOS AHORA LA BOLSA  
ESTA SELLADA



*Handwritten mark*

*Handwritten mark*

*Handwritten mark*

*Handwritten mark*

*Handwritten mark*

*Handwritten mark*



**DOCUMENTO: BOLSA PARA EL PREP (PROGRAMA DE RESULTADOS ELECTORALES PRELIMINARES).**

**Formato:** Illustrator cs.ai.

**Fuentes:** Myriad Pro Regular  
Myriad Pro Semibold,  
Myriad Pro Bold.

**Tamaño del material impreso:** 43.5 cm x 28.5 cm.  
Incluyendo solapa con cinta de seguridad de +/-2mm

**Impresión:** A dos tintas: Pantone 233U (Rosa mexicano) y negro.

**Cantidad a imprimir:** 3000 bolsas.

**Sustrato:** Polietileno calibre 300 semipaco.

**Cinta de seguridad:** Nivel dos o superior, cierre "in-line" con cinta de seguridad que acusa cualquier intento de apertura mostrando la palabra "ABIERTO".

**Empaque:** En bolsa de plástico semipaco y sellado con cinta adhesiva.

**Textos de identificación de etiqueta para empaque:** Nombre del documento.  
Cantidad por empaque.

**Cantidad en el empaque:** 300 bolsas por paquete.

Handwritten signature in blue ink.

Handwritten signature in blue ink.

Handwritten signature in blue ink.

Handwritten signature in blue ink.

Handwritten signature in blue ink.

Handwritten signature in blue ink.

Este diseño es genérico y se podrá adecuar por el IEPAC según los escenarios que se presenten con los partidos políticos y los candidatos, conforme a lo señalado en los Lineamientos de revisión y validación de documentos y materiales electorales de los Organismos Públicos Locales con elecciones concurrentes en 2021.



PROCESO ELECTORAL LOCAL 2020-2021

**PREP**  
**PROGRAMA DE RESULTADOS**  
**ELECTORALES PRELIMINARES DE**  
**LA ELECCIÓN PARA EL AYUNTAMIENTO**

ENTIDAD: YUCATÁN  
DISTRITO:  
MUNICIPIO:  
SECCIÓN:  
CASILLA:

**PREP**

Introduzca en este sobre:

- ❶ **La primera copia del acta de escrutinio y cómputo de la elección para el Ayuntamiento (acta 3)**

Para Casilla Especial:

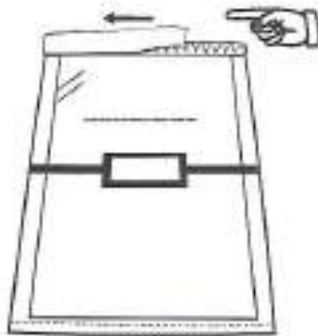
- ❶ **Primera copia del acta de escrutinio y cómputo de la elección para el Ayuntamiento (acta 3E)**

Handwritten signatures and marks on the right margin, including a large 'X' and a blue vertical line.

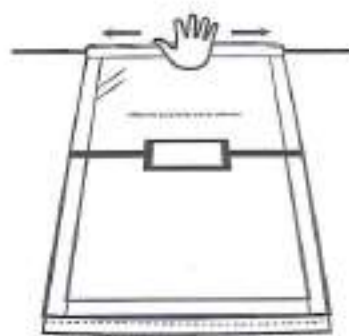




1. INTRODUZCA LA DOCUMENTACIÓN EN LA BOLSA



2. DESPRENDA LA CINTA DE SEGURIDAD DEL ADHESIVO COLOR AZUL



3. PRESIONE LA CINTA CAJE DEL CENTRO HACIA LOS LADOS AHORA LA BOLSA ESTA SELLADA



*[Handwritten signatures and marks in blue ink on the right margin]*