








**INSTITUTO ELECTORAL DEL ESTADO DE YUCATÁN**  
**CONSEJO ELECTORAL DEL ESTADO**  
**COMPUTO ESTATAL DE LA ELECCIÓN DE DIPUTADOS 2004 DE ACUERDO A LAS MODIFICACIONES DE LOS TRIBUNALES ELECTORALES**

DISTRITO	PARTIDOS POLÍTICOS							NO REGISTRADOS	NULOS	TOTAL	LISTA NOM.	PORCEJE DE PARTICIPACION
												
I	26,548	18,325	971	463	242	398	425	2	1,323	48,697	58,682	82.98%
II	16,993	12,825	761	390	200	249	382	4	841	32,645	58,120	56.17%
III	19,902	20,030	815	564	402	307	2,132	2	1,402	45,556	84,782	53.73%
IV	29,634	22,402	1,527	545	608	662	657	6	1,334	57,375	101,269	56.66%
V	19,934	16,869	860	391	230	307	375	5	1,164	40,135	69,807	57.49%
VI	18,418	20,303	773	372	196	309	421	5	1,537	42,334	76,111	55.62%
VII	20,667	24,090	1,335	282	120	335	397	0	1,652	48,878	78,846	61.99%
VIII	17,896	26,506	1,401	232	306	374	474	5	1,579	48,773	71,504	68.21%
IX	19,748	23,219	4,079	503	725	78	438	1	1,301	50,092	63,449	78.95%
X	25,663	20,897	5,135	203	98	44	503	14	1,862	54,419	72,799	74.75%
XI	16,834	22,873	11,558	515	1,463	723	574	9	1,897	56,446	77,500	72.83%
XII	26,058	22,320	3,303	208	513	347	481	7	1,597	54,834	76,871	71.33%
XIII	23,255	22,550	7,571	640	104	188	416	1	1,486	56,211	73,277	76.71%
XIV	27,744	24,845	2,097	621	152	165	1,180	13	1,661	58,478	79,070	73.96%
XV	23,997	21,711	819	438	1,761	184	460	0	1,441	50,811	65,998	76.99%
<b>TOTALES</b>	<b>333,291</b>	<b>319,765</b>	<b>43005</b>	<b>6367</b>	<b>7120</b>	<b>4670</b>	<b>9315</b>	<b>74</b>	<b>22,077</b>	<b>745,684</b>	<b>1,108,085</b>	<b>67.29%</b>
<b>PORCENTAJES</b>	<b>44.70%</b>	<b>42.88%</b>	<b>5.77%</b>	<b>0.85%</b>	<b>0.95%</b>	<b>0.63%</b>	<b>1.25%</b>	<b>0.01%</b>	<b>2.96%</b>	<b>100.00%</b>		

	PARTIDO ACCION NACIONAL (PAN)
	COALICIÓN UNIDOS POR YUCATAN (PRI-PAY)
	PARTIDO DE LA REVOLUCIÓN DEMOCRÁTICA (PRD)
	PARTIDO DEL TRABAJO (PT)
	PARTIDO VERDE ECOLOGISTA DE MÉXICO (PVEM)
	CONVERGENCIA POR LA DEMOCRACIA (CPD)
	PARTIDO YUCATECO (PY)

