









**INSTITUTO DE PROCEDIMIENTOS ELECTORALES Y PARTICIPACIÓN CIUDADANA DEL ESTADO DE YUCATÁN.**

PROCESO ELECTORAL ORDINARIO 16 DE MAYO DE 2010

RESULTADOS CASILLAS DIPUTADOS

DISTRITO VIII: CON CABECERA EN UMÁN









Distrito	Municipio	Num. De Sección	Tipo de Casilla	Votos por Partido Político								Candidatura Común PRI- PVEM	Candidatos no Registrado	Votos Nulos	Votación Total	Lista Nominal
																
VIII	ABALÁ	1	Básica	273	239	2	0	30	1	4	2	0	0	9	560	746
VIII	ABALÁ	1	Contigua 1	284	302	3	1	40	3	1	0	0	0	12	646	746
VIII	ABALÁ	2	Básica	91	39	0	0	20	1	1	0	0	0	0	152	175
VIII	ABALÁ	3	Básica	69	103	0	0	7	0	0	1	0	0	3	183	210
VIII	ABALÁ	4	Básica	170	206	1	1	63	5	1	0	0	0	6	453	510
VIII	ABALÁ	4	Contigua 1	117	81	0	0	17	0	0	0	0	0	0	215	233
VIII	ABALÁ	5	Básica	265	248	0	2	69	0	0	0	0	0	0	584	691
VIII	ABALÁ	5	Contigua 1	266	238	1	1	72	0	0	0	0	0	14	592	692
VIII	ABALÁ	6	Básica	115	165	1	1	29	0	0	0	0	0	2	313	345
VIII	CELESTÚN	50	Básica	127	152	46	4	13	1	2	19	1	0	13	378	479
VIII	CELESTÚN	50	Contigua 1	124	156	53	2	18	0	1	26	1	0	9	390	479
VIII	CELESTÚN	51	Básica	124	153	101	3	34	0	3	14	0	0	6	438	550

**INSTITUTO DE PROCEDIMIENTOS ELECTORALES Y PARTICIPACIÓN CIUDADANA DEL ESTADO DE YUCATÁN.**

PROCESO ELECTORAL ORDINARIO 16 DE MAYO DE 2010

RESULTADOS CASILLAS DIPUTADOS

DISTRITO VIII: CON CABECERA EN UMÁN









Distrito	Municipio	Num. De Sección	Tipo de Casilla	Votos por Partido Político								Candidatura Común PRI- PVEM	Candidatos no Registrado	Votos Nulos	Votación Total	Lista Nominal
																
VIII	CELESTÚN	51	Contigua 1	125	162	74	5	35	0	0	24	0	0	0	425	550
VIII	CELESTÚN	51	Contigua 2	134	161	71	18	36	3	0	17	2	0	10	452	550
VIII	CELESTÚN	52	Básica	89	187	26	2	6	2	0	5	0	0	7	324	417
VIII	CELESTÚN	52	Contigua 1	118	141	37	5	10	1	0	7	0	0	0	319	418
VIII	CELESTÚN	53	Básica	90	176	78	5	16	1	2	6	0	0	0	374	467
VIII	CELESTÚN	53	Contigua 1	82	150	95	9	12	2	0	14	0	0	10	374	467
VIII	CHOCHOLÁ	103	Básica	160	267	2	3	1	0	0	2	0	0	7	442	535
VIII	CHOCHOLÁ	103	Contigua 1	188	250	2	2	0	4	1	1	0	0	6	454	536
VIII	CHOCHOLÁ	104	Básica	183	221	7	8	0	0	1	2	0	0	0	422	509
VIII	CHOCHOLÁ	104	Contigua 1	163	248	5	3	2	0	0	3	1	0	8	433	510
VIII	CHOCHOLÁ	105	Básica	243	202	1	8	2	0	0	1	0	0	12	469	566
VIII	CHOCHOLÁ	105	Contigua 1	202	236	4	8	1	0	0	1	0	0	0	452	566

**INSTITUTO DE PROCEDIMIENTOS ELECTORALES Y PARTICIPACIÓN CIUDADANA DEL ESTADO DE YUCATÁN.**

PROCESO ELECTORAL ORDINARIO 16 DE MAYO DE 2010

RESULTADOS CASILLAS DIPUTADOS

DISTRITO VIII: CON CABECERA EN UMÁN









Distrito	Municipio	Num. De Sección	Tipo de Casilla	Votos por Partido Político								Candidatura Común PRI- PVEM	Candidatos no Registrado	Votos Nulos	Votación Total	Lista Nominal
																
VIII	HUNUCMÁ	172	Básica	117	203	1	0	3	1	1	2	0	0	0	328	503
VIII	HUNUCMÁ	172	Contigua 1	118	187	1	0	1	2	0	2	0	0	0	311	504
VIII	HUNUCMÁ	172	Contigua 2	127	185	4	0	0	0	2	1	0	0	7	326	504
VIII	HUNUCMÁ	173	Básica	148	273	4	0	5	0	4	7	0	0	0	441	741
VIII	HUNUCMÁ	173	Contigua 1	148	278	3	3	2	2	3	3	0	0	17	459	741
VIII	HUNUCMÁ	174	Básica	192	257	2	0	6	1	0	8	0	0	3	469	724
VIII	HUNUCMÁ	174	Contigua 1	170	231	6	0	1	1	5	7	0	0	0	421	725
VIII	HUNUCMÁ	175	Básica	184	270	3	2	4	1	8	3	0	0	0	475	721
VIII	HUNUCMÁ	175	Contigua 1	237	228	6	1	6	1	6	1	0	0	31	517	721
VIII	HUNUCMÁ	176	Básica	187	244	9	3	3	0	2	4	0	0	9	461	646
VIII	HUNUCMÁ	176	Contigua 1	174	242	2	1	2	2		8	0	0	0	431	646
VIII	HUNUCMÁ	177	Básica	174	186	4	1	0	1	0	2	2	0	6	376	580

**INSTITUTO DE PROCEDIMIENTOS ELECTORALES Y PARTICIPACIÓN CIUDADANA DEL ESTADO DE YUCATÁN.**

PROCESO ELECTORAL ORDINARIO 16 DE MAYO DE 2010

RESULTADOS CASILLAS DIPUTADOS

DISTRITO VIII: CON CABECERA EN UMÁN









Distrito	Municipio	Num. De Sección	Tipo de Casilla	Votos por Partido Político								Candidatura Común PRI- PVEM	Candidatos no Registrado	Votos Nulos	Votación Total	Lista Nominal
																
VIII	HUNUCMÁ	177	Contigua 1	157	202	24	0	3	1	1	1	0	0	0	389	580
VIII	HUNUCMÁ	177	Contigua 2	183	180	3	2	1	0	3	3	1	0	13	389	581
VIII	HUNUCMÁ	178	Básica	209	276	5	0	0	0	0	0	0	0	15	505	732
VIII	HUNUCMÁ	178	Contigua 1	167	284	6	0	5	0	3	4	0	0	14	483	732
VIII	HUNUCMÁ	178	Contigua 2	180	290	5	1	3	0	3	1	3	0	0	486	733
VIII	HUNUCMÁ	179	Básica	196	258	7	0	8	2	3	4	1	0	13	492	733
VIII	HUNUCMÁ	179	Contigua 1	201	256	8	2	5	5	5	9	0	1	9	501	734
VIII	HUNUCMÁ	180	Básica	186	233	6	1	9	2	3	3	0	0	18	461	695
VIII	HUNUCMÁ	180	Contigua 1	186	230	13	2	3	1	5	7	0	0	13	460	696
VIII	HUNUCMÁ	181	Básica	178	227	16	4	4	0	0	2	1	0	11	443	709
VIII	HUNUCMÁ	181	Contigua 1	186	220	7	1	6	0	1	1	3	0	6	431	709
VIII	HUNUCMÁ	182	Básica	143	210	7	2	6	0	1	4	0	0	10	383	598

**INSTITUTO DE PROCEDIMIENTOS ELECTORALES Y PARTICIPACIÓN CIUDADANA DEL ESTADO DE YUCATÁN.**

PROCESO ELECTORAL ORDINARIO 16 DE MAYO DE 2010

RESULTADOS CASILLAS DIPUTADOS

DISTRITO VIII: CON CABECERA EN UMÁN









Distrito	Municipio	Num. De Sección	Tipo de Casilla	Votos por Partido Político								Candidatura Común PRI- PVEM	Candidatos no Registrado	Votos Nulos	Votación Total	Lista Nominal
																
VIII	HUNUCMÁ	182	Contigua 1	117	194	3	1	1	0	1	0	0	0	10	327	598
VIII	HUNUCMÁ	183	Básica	109	201	2	2	0	1	2	2	0	0	9	328	391
VIII	HUNUCMÁ	183	Contigua 1	86	178	6	0	0	0	2	2	0	0	8	282	392
VIII	HUNUCMÁ	184	Básica	140	260	2	2	2	0	0	5	0	0	11	422	532
VIII	HUNUCMÁ	185	Básica	35	88	3	0	2	2	1	0	0	0	0	131	170
VIII	HUNUCMÁ	186	Básica	181	273	16	5	1	0	0	0	0	0	0	476	629
VIII	HUNUCMÁ	186	Contigua 1	173	308	8	7	1	0	1	1	2	0	15	516	630
VIII	HUNUCMÁ	186	Contigua 2	163	289	13	4	4	1	0	0	0	0	19	493	630
VIII	HUNUCMÁ	186	Extraordinaria	122	123	2	0	0	0	1	0	0	0	1	249	318
VIII	KINCHIL	228	Básica	203	272	56	10	4	1	0	4	0	0	3	553	627
VIII	KINCHIL	229	Básica	187	233	34	1	0	0	0	11	3	0	11	480	551
VIII	KINCHIL	229	Contigua 1	186	219	47	2	0	1	1	6	0	0	10	472	552

**INSTITUTO DE PROCEDIMIENTOS ELECTORALES Y PARTICIPACIÓN CIUDADANA DEL ESTADO DE YUCATÁN.**

PROCESO ELECTORAL ORDINARIO 16 DE MAYO DE 2010

RESULTADOS CASILLAS DIPUTADOS

DISTRITO VIII: CON CABECERA EN UMÁN









Distrito	Municipio	Num. De Sección	Tipo de Casilla	Votos por Partido Político								Candidatura Común PRI- PVEM	Candidatos no Registrado	Votos Nulos	Votación Total	Lista Nominal
																
VIII	KINCHIL	229	Contigua 2	179	233	44	3	4	0	1	10	0	0	0	474	552
VIII	KINCHIL	230	Básica	146	263	59	1	4	0	0	2	0	0	0	475	588
VIII	KINCHIL	230	Contigua 1	202	177	98	1	2	0	1	5	0	0	0	486	589
VIII	KINCHIL	230	Contigua 2	184	232	61	2	7	0	4	7	0	0	14	511	589
VIII	KINCHIL	231	Básica	71	51	17	2	0	1	0	5	0	0	4	151	172
VIII	SAMAHIL	772	Básica	129	284	131	1	2	0	3	2	0	0	13	565	650
VIII	SAMAHIL	772	Contigua 1	151	310	104	1	1	2	3	4	0	0	6	582	650
VIII	SAMAHIL	772	Contigua 2	172	241	141	1	4	1	0	1	0	0	8	569	651
VIII	SAMAHIL	773	Básica	52	296	205	1	3	3	1	21	0	0	12	594	622
VIII	SAMAHIL	774	Básica	70	168	109	1	0	0	0	3	0	0	13	364	459
VIII	SAMAHIL	774	Contigua 1	61	188	113	0	2	2	0	8	0	0	8	382	460
VIII	TETIZ	878	Básica	202	199	107	1	0	0	0	7	0	0	11	527	665

**INSTITUTO DE PROCEDIMIENTOS ELECTORALES Y PARTICIPACIÓN CIUDADANA DEL ESTADO DE YUCATÁN.**

PROCESO ELECTORAL ORDINARIO 16 DE MAYO DE 2010

RESULTADOS CASILLAS DIPUTADOS

DISTRITO VIII: CON CABECERA EN UMÁN









Distrito	Municipio	Num. De Sección	Tipo de Casilla	Votos por Partido Político								Candidatura Común PRI- PVEM	Candidatos no Registrado	Votos Nulos	Votación Total	Lista Nominal
																
VIII	TETIZ	878	Contigua 1	205	180	123	0	2	0	0	5	0	0	0	515	665
VIII	TETIZ	878	Extraordinaria	122	167	83	0	0	0	2	7	0	0	0	0	448
VIII	TETIZ	879	Básica	174	128	80	0	0	0	0	12	4	0	0	398	513
VIII	TETIZ	879	Contigua 1	146	145	85	0	0	0	0	8	0	0	0	384	513
VIII	TETIZ	879	Contigua 2	142	175	77	1	1	0	0	10	1	0	0	407	514
VIII	UCÚ	988	Básica	88	291	8	4	55	3	3	13	1	0	19	485	599
VIII	UCÚ	988	Contigua 1	86	247	7	3	93	5	4	19	3	3	20	490	599
VIII	UCÚ	988	Contigua 2	86	262	6	3	51	5	2	9	2	0	27	453	600
VIII	UCÚ	989	Básica	60	296	17	0	69	3	3	6	0	0	12	466	576
VIII	UMÁN	990	Básica	116	157	53	2	0	0	0	0	0	0	9	337	684
VIII	UMÁN	990	Contigua 1	112	169	32	2	3	0	1	0	0	0	12	331	684
VIII	UMÁN	990	Contigua 2	114	211	43	2	2	2	0	2	0	0	16	392	684

**INSTITUTO DE PROCEDIMIENTOS ELECTORALES Y PARTICIPACIÓN CIUDADANA DEL ESTADO DE YUCATÁN.**

PROCESO ELECTORAL ORDINARIO 16 DE MAYO DE 2010

RESULTADOS CASILLAS DIPUTADOS

DISTRITO VIII: CON CABECERA EN UMÁN

Distrito	Municipio	Num. De Sección	Tipo de Casilla	Votos por Partido Político								Candidatura Común PRI- PVEM	Candidatos no Registrado	Votos Nulos	Votación Total	Lista Nominal
																
VIII	UMÁN	990	Contigua 3	138	147	41	0	2	0	0	0	0	0	0	328	685
VIII	UMÁN	991	Básica	119	205	69	6	1	3	2	4	0	0	18	427	731
VIII	UMÁN	991	Contigua 1	124	208	52	2	9	2	2	3	0	0	0	402	731
VIII	UMÁN	991	Contigua 2	136	176	54	4	4	0	2	4	3	0	12	395	731
VIII	UMÁN	991	Extraordinaria 1	176	218	24	5	5	0	0	2	1	0	11	442	561
VIII	UMÁN	991	Extraordinaria 2	83	101	11	1	5	1	0	0	0	0	0	202	253
VIII	UMÁN	992	Básica	106	101	17	4	1	0	3	2	2	0	11	247	482
VIII	UMÁN	992	Contigua 1	105	116	17	11	5	0	0	0	1	0	4	259	483
VIII	UMÁN	993	Básica	95	151	16	13	3	13	0	0	0	0	0	291	537
VIII	UMÁN	993	Contigua 1	123	128	19	10	2	1	2	2	2	0	8	297	538
VIII	UMÁN	994	Básica	106	150	35	19	5	1	1	0	0	0	0	317	648
VIII	UMÁN	994	Contigua 1	109	131	38	27	4	1	2	4	0	0	4	320	649











**INSTITUTO DE PROCEDIMIENTOS ELECTORALES Y PARTICIPACIÓN CIUDADANA DEL ESTADO DE YUCATÁN.**

PROCESO ELECTORAL ORDINARIO 16 DE MAYO DE 2010

RESULTADOS CASILLAS DIPUTADOS

DISTRITO VIII: CON CABECERA EN UMÁN









Distrito	Municipio	Num. De Sección	Tipo de Casilla	Votos por Partido Político								Candidatura Común PRI- PVEM	Candidatos no Registrado	Votos Nulos	Votación Total	Lista Nominal
																
VIII	UMÁN	995	Básica	115	189	56	6	7	0	2	1	0	0	11	387	693
VIII	UMÁN	995	Contigua 1	116	227	41	7	5	0	0	1	0	0	24	421	694
VIII	UMÁN	995	Contigua 2	130	225	55	4	7	1	2	2	2	0	12	440	694
VIII	UMÁN	996	Básica	107	208	48	4	3	0	3	0	1	0	0	374	634
VIII	UMÁN	996	Contigua 1	112	189	50	3	0	0	0	1	0	0	0	355	634
VIII	UMÁN	996	Contigua 2	90	228	42	9	1	0	1	1	0	0	10	382	635
VIII	UMÁN	997	Básica	106	160	60	2	1	1	0	1	0	0	13	344	656
VIII	UMÁN	997	Contigua 1	122	160	49	3	0	1	0	3	0	0	0	338	656
VIII	UMÁN	997	Contigua 2	95	176	62	8	1	0	0	0	1	0	0	343	657
VIII	UMÁN	998	Básica	105	180	47	1	3	0	0	0	0	0	13	349	597
VIII	UMÁN	998	Contigua 1	109	211	26	4	3	3	1	3	2	0	10	372	598
VIII	UMÁN	998	Contigua 2	96	204	40	7	4	5	0	2	0	1	12	371	598

**INSTITUTO DE PROCEDIMIENTOS ELECTORALES Y PARTICIPACIÓN CIUDADANA DEL ESTADO DE YUCATÁN.**

PROCESO ELECTORAL ORDINARIO 16 DE MAYO DE 2010

RESULTADOS CASILLAS DIPUTADOS

DISTRITO VIII: CON CABECERA EN UMÁN









Distrito	Municipio	Num. De Sección	Tipo de Casilla	Votos por Partido Político								Candidatura Común PRI- PVEM	Candidatos no Registrado	Votos Nulos	Votación Total	Lista Nominal
																
VIII	UMÁN	998	Contigua 3	88	224	51	2	4	2	0	2	0	0	0	373	598
VIII	UMÁN	999	Básica	104	222	47	5	0	3	1	2	0	0	0	384	682
VIII	UMÁN	999	Contigua 1	84	247	61	5	4	3	0	2	0	0	11	417	682
VIII	UMÁN	1000	Básica	132	174	74	4	11	5	0	2	0	0	12	414	727
VIII	UMÁN	1000	Contigua 1	112	209	53	9	5	0	3	4	0	0	0	395	727
VIII	UMÁN	1000	Contigua 2	125	207	65	6	5	2	1	0	0	0	0	411	727
VIII	UMÁN	1000	Contigua 3	142	204	66	4	0	2	0	8	0	0	9	435	728
VIII	UMÁN	1000	Contigua 4	109	226	52	7	4	2	3	1	1	0	0	405	728
VIII	UMÁN	1001	Básica	118	155	14	1	0	1	0	18	0	0	12	319	411
VIII	UMÁN	1001	Contigua 1	120	147	6	2	3	2	0	4	0	0	6	290	411
VIII	UMÁN	1002	Básica	47	133	41	3	7	0	1	3	0	0	0	235	531
VIII	UMÁN	1002	Contigua 1	50	106	45	2	1	4	2	3	0	0	5	218	532

**INSTITUTO DE PROCEDIMIENTOS ELECTORALES Y PARTICIPACIÓN CIUDADANA DEL ESTADO DE YUCATÁN.**

PROCESO ELECTORAL ORDINARIO 16 DE MAYO DE 2010

RESULTADOS CASILLAS DIPUTADOS

DISTRITO VIII: CON CABECERA EN UMÁN

Distrito	Municipio	Num. De Sección	Tipo de Casilla	Votos por Partido Político								Candidatura Común PRI- PVEM	Candidatos no Registrado	Votos Nulos	Votación Total	Lista Nominal
																
VIII	UMÁN	1002	Contigua 2	57	117	44	1	2	0	0	2	0	0	11	234	532
VIII	UMÁN	1003	Básica	47	148	57	0	4	1	0	5	1	0	14	277	547
VIII	UMÁN	1003	Contigua 1	67	139	54	1	5	3	3	2	1	0	11	286	548
VIII	UMÁN	1004	Básica	73	192	83	4	4	1	3	5	0	0	16	381	699
VIII	UMÁN	1004	Contigua 1	66	187	105	5	4	4	2	3	1	1	19	397	700
VIII	UMÁN	1005	Básica	195	259	43	12	2	0	0	2	0	0	0	513	695
VIII	UMÁN	1005	Contigua 1	210	242	43	5	4	2	0	0	0	0	0	506	696
VIII	UMÁN	1006	Básica	65	338	102	14	5	2	1	3	0	0	32	562	720
VIII	UMÁN	1006	Contigua 1	66	339	88	18	3	2	0	5	0	0	0	521	721
VIII	UMÁN	1006	Extraordinaria	131	308	39	5	1	4	0	1	0	0	0	489	570
VIII	UMÁN	1007	Básica	107	108	32	2	2	0	0	0	0	0	26	277	338
VIII	UMÁN	1008	Básica	100	327	96	9	0	0	4	4	0	0	23	563	696



**INSTITUTO DE PROCEDIMIENTOS ELECTORALES Y PARTICIPACIÓN CIUDADANA DEL ESTADO DE YUCATÁN.**

PROCESO ELECTORAL ORDINARIO 16 DE MAYO DE 2010

RESULTADOS CASILLAS DIPUTADOS

DISTRITO VIII: CON CABECERA EN UMÁN

Distrito	Municipio	Num. De Sección	Tipo de Casilla	Votos por Partido Político								Candidatura Común PRI- PVEM	Candidatos no Registrado	Votos Nulos	Votación Total	Lista Nominal
																
VIII	UMÁN	1009	Básica	90	195	45	1	2	0	0	0	0	0	5	338	428
VIII	UMÁN	1009	Contigua 1	120	166	34	2	3	0	0	1	0	0	0	326	429
<b>Totales</b>			<b>134</b>													