

























PROCESO ELECTORAL ORDINARIO 16 DE MAYO DE 2010
 RESULTADOS CASILLAS DIPUTADOS
 DISTRITO XI CON CABECERA EN VALLADOLID

Distrito	Municipio	Num. De Sección	Tipo de Casilla	Votos por Partido Político								Candidatura común PRI- PVEM	Candidatos no Registrado	Votos Nulos	Votación Total	Lista Nominal
																
XI	CALOTMUL	37	Básica	197	267	0	2	0	1	0	3	3	0	10	483	548
XI	CALOTMUL	37	Contigua1	280	210	1	1	4	0	0	0	0	0	8	504	549
XI	CALOTMUL	38	Básica	150	237	1	0	4	0	0	1	0	0	0	393	549
XI	CALOTMUL	38	Contigua1	189	220	0	0	0	0	0	0	0	0	1	410	603
XI	CALOTMUL	39	Básica	138	156	1	0	0	0	1	2	0	0	0	298	603
XI	CALOTMUL	40	Básica	174	363	2	0	0	0	0	0	0	0	1	540	603
XI	CHEMAX	78	Básica	247	157	118	2	12	1	0	1	0	0	5	543	584
XI	CHEMAX	78	Contigua1	265	140	144	0	11	0	1	0	0	0	11	572	584
XI	CHEMAX	78	Contigua2	256	169	124	0	25	0	1	0	0	0	8	583	585
XI	CHEMAX	78	Contigua3	339	109	88	5	14	0	0	0	0	0	0	555	585
XI	CHEMAX	79	Básica	294	160	147	2	9	0	2	0	0	0	0	614	727
XI	CHEMAX	79	Contigua1	310	127	146	0	11	1	0	0	0	0	10	605	727
XI	CHEMAX	80	Básica	307	161	123	2	18	0	0	0	0	0	8	619	727
XI	CHEMAX	80	Contigua1	312	133	144	2	6	1	0	0	0	0	7	605	716









PROCESO ELECTORAL ORDINARIO 16 DE MAYO DE 2010
 RESULTADOS CASILLAS DIPUTADOS
 DISTRITO XI CON CABECERA EN VALLADOLID

Distrito	Municipio	Num. De Sección	Tipo de Casilla	Votos por Partido Político								Candidatura común PRI- PVEM	Candidatos no Registrado	Votos Nulos	Votación Total	Lista Nominal
																
XI	CHEMAX	81	Básica	288	163	143	1	13	0	0	0	1	0	5	614	549
XI	CHEMAX	81	Contigua1	274	132	174	1	12	1	0	0	0	0	7	601	550
XI	CHEMAX	81	Contigua2	299	149	140	1	10	0	0	0	0	0	13	612	539
XI	CHEMAX	82	Básica	136	95	99	1	2	0	0	0	0	0	0	333	565
XI	CHEMAX	82	Contigua1	123	87	97	4	4	0	0	0	0	0	1	316	565
XI	CHEMAX	82	Extraordinaria	146	125	18	1	4	2	0	1	0	0	71	368	536
XI	CHEMAX	83	Básica	199	152	28	1	34	0	0	0	1	0	7	422	536
XI	CHEMAX	83	Contigua1	188	184	37	2	44	0	0	0	0	0	4	459	537
XI	CHEMAX	83	Contigua2	185	190	18	2	47	0	1	2	0	0	0	445	586
XI	CHEMAX	84	Básica	240	234	21	1	30	2	1	0	1	0	7	537	563
XI	CHEMAX	84	Contigua1	211	232	24	1	30	0	0	0	0	0	0	498	563
XI	CHEMAX	85	Básica	162	125	49	0	1	0	0	0	0	0	4	341	614
XI	CHEMAX	86	Básica	216	0	4	0	8	1	0	0	0	0	7	236	615
XI	CHEMAX	86	Contigua1	225	263	7	0	5	0	0	0	0	0	0	500	504









PROCESO ELECTORAL ORDINARIO 16 DE MAYO DE 2010
 RESULTADOS CASILLAS DIPUTADOS
 DISTRITO XI CON CABECERA EN VALLADOLID

Distrito	Municipio	Num. De Sección	Tipo de Casilla	Votos por Partido Político								Candidatura común PRI-PVEM	Candidatos no Registrado	Votos Nulos	Votación Total	Lista Nominal
																
XI	CHEMAX	86	Extraordinaria 1	147	202	67	2	0	1	0	0	0	0	0	419	407
XI	CHEMAX	86	Extraordinaria 2	133	75	19	0	64	1	0	0	0	0	1	293	408
XI	CHEMAX	87	Básica	209	99	78	1	0	0	0	0	0	0	0	387	403
XI	CHEMAX	88	Básica	231	143	103	1	65	0	0	0	2	0	0	545	403
XI	CHEMAX	88	Contigua1	156	166	119	0	82	0	0	0	0	0	0	523	482
XI	CHEMAX	89	Básica	268	122	56	1	126	2	2	2	2	0	6	587	482
XI	CHEMAX	89	Contigua1	284	133	49	0	135	0	1	0	0	0	6	608	581
XI	CHEMAX	90	Básica	178	222	61	2	1	0	0	0	0	0	1	465	581
XI	CHICHIMILÁ	93	Básica	126	323	2	1	8	1	2	104	1	0	7	575	416
XI	CHICHIMILÁ	93	Contigua1	131	289	1	0	5	1	6	123	0	0	9	565	416
XI	CHICHIMILÁ	94	Básica	138	239	0	0	6	1	1	211	0	0	10	606	529
XI	CHICHIMILÁ	94	Contigua1	120	293	0	1	7	2	3	161	1	0	9	597	710
XI	CHICHIMILÁ	95	Básica	105	228	2	1	3	1	1	120	0	0	5	466	710
XI	CHICHIMILÁ	95	Contigua1	112	236	1	4	7	0	1	117	0	0	0	478	530









PROCESO ELECTORAL ORDINARIO 16 DE MAYO DE 2010
 RESULTADOS CASILLAS DIPUTADOS
 DISTRITO XI CON CABECERA EN VALLADOLID

Distrito	Municipio	Num. De Sección	Tipo de Casilla	Votos por Partido Político								Candidatura común PRI-PVEM	Candidatos no Registrado	Votos Nulos	Votación Total	Lista Nominal
																
XI	CHICHIMILÁ	96	Básica	173	297	0	0	0	0	0	97	0	5	4	576	531
XI	CHICHIMILÁ	97	Básica	115	103	0	0	0	0	0	75	0	0	0	293	550
XI	CHICHIMILÁ	98	Básica	68	94	0	0	0	1	1	38	0	0	1	203	511
XI	CHICHIMILÁ	98	Extraordinaria	59	77	0	0	0	0	1	27	0	0	2	166	511
XI	TEMOZÓN	867	Básica	100	143	6	3	3	1	3	222	0	0	0	481	486
XI	TEMOZÓN	867	Contigua1	127	167	3	0	5	0	6	173	0	0	20	501	486
XI	TEMOZÓN	867	Contigua2	147	158	3	2	0	3	2	159	0	0	12	486	590
XI	TEMOZÓN	868	Básica	125	204	1	1	3	1	9	213	0	0	14	571	590
XI	TEMOZÓN	868	Contigua1	130	206	3	1	5	3	6	183	0	0	0	537	558
XI	TEMOZÓN	869	Básica	100	143	0	0	5	2	3	170	2	0	15	440	559
XI	TEMOZÓN	869	Contigua1	129	114	4	0	5	2	2	139	0	0	0	395	129
XI	TEMOZÓN	869	Contigua2	105	117	5	1	3	6	5	167	3	0	0	412	667
XI	TEMOZÓN	870	Básica	130	159	1	0	8	5	11	266	0	0	0	580	697
XI	TEMOZÓN	870	Contigua1	111	159	0	1	5	2	7	295	0	0	18	598	697









PROCESO ELECTORAL ORDINARIO 16 DE MAYO DE 2010
 RESULTADOS CASILLAS DIPUTADOS
 DISTRITO XI CON CABECERA EN VALLADOLID

Distrito	Municipio	Num. De Sección	Tipo de Casilla	Votos por Partido Político								Candidatura común PRI-PVEM	Candidatos no Registrado	Votos Nulos	Votación Total	Lista Nominal
																
XI	TEMOZÓN	871	Básica	97	104	2	0	1	0	2	42	0	0	10	258	418
XI	TEMOZÓN	872	Básica	59	63	1	2	7	2	5	34	0	0	4	177	418
XI	TEMOZÓN	873	Básica	71	300	1	0	3	4	3	200	0	0	11	593	605
XI	TEMOZÓN	874	Básica	172	210	8	4	3	3	6	132	0	0	11	549	605
XI	TEMOZÓN	874	Contigua1	204	201	5	0	8	3	9	117	0	0	8	555	102
XI	TEMOZÓN	874	Contigua2	160	241	5	1	7	4	11	94	0	0	19	542	449
XI	VALLADOLID	1010	Básica	176	108	3		5	1	1	8	0	0	14	316	450
XI	VALLADOLID	1010	Contigua1	132	201	11	2	2	0	2	5	1	0	6	362	648
XI	VALLADOLID	1010	Contigua2	152	226	10	0	2	0	4	11	1	0	0	406	649
XI	VALLADOLID	1011	Básica	142	208	12	2	3	3	5	7	1	0	7	390	657
XI	VALLADOLID	1011	Contigua1	131	218	8	2	2	2	3	8	0	2	13	389	587
XI	VALLADOLID	1011	Contigua2	151	236	11	2	3	1	6	11	0	0	8	429	587
XI	VALLADOLID	1012	Básica	204	216	15	0	7	2	0	6	2	0	6	458	638
XI	VALLADOLID	1012	Contigua1	208	181	22	1	2	0	1	8	0	0	0	423	638









PROCESO ELECTORAL ORDINARIO 16 DE MAYO DE 2010
 RESULTADOS CASILLAS DIPUTADOS
 DISTRITO XI CON CABECERA EN VALLADOLID

Distrito	Municipio	Num. De Sección	Tipo de Casilla	Votos por Partido Político								Candidatura común PRI-PVEM	Candidatos no Registrado	Votos Nulos	Votación Total	Lista Nominal
																
XI	VALLADOLID	1013	Básica	149	188	3	2	4	1	3	7	3	0	13	373	546
XI	VALLADOLID	1013	Contigua1	172	152	11	3	1	1	5	5	0	0	10	360	546
XI	VALLADOLID	1014	Básica	208	181	3	0	14	0	0	8	0	0	0	414	546
XI	VALLADOLID	1014	Contigua1	159	203	10	0	10	2	0	13	0	1	12	410	478
XI	VALLADOLID	1015	Básica	150	157	6	3	2	1	0	5	1	0	7	332	478
XI	VALLADOLID	1015	Contigua1	164	134	4	3	2	1	0	5	0	0	10	323	629
XI	VALLADOLID	1015	Contigua2	164	155	8	1	1	0	0	1	0	0	0	330	629
XI	VALLADOLID	1016	Básica	178	216	8	2	2	1	0	9	3	0	5	424	630
XI	VALLADOLID	1016	Contigua1	148	194	3	2	1	0	1	7	0	0	7	363	707
XI	VALLADOLID	1016	Contigua2	152	231	15	2	3	1	1	6	2	0	10	423	708
XI	VALLADOLID	1016	Contigua3	158	202	7	2	3	0	4	15	3	0	7	401	469
XI	VALLADOLID	1017	Básica	91	66	3	3	1	0	1	7	0	0	6	178	187
XI	VALLADOLID	1017	Contigua1	156	194	8	5	1	1	4	9	0	0	7	385	645
XI	VALLADOLID	1018	Básica	198	186	20	1	5	2	1	6	0	0	11	430	645









PROCESO ELECTORAL ORDINARIO 16 DE MAYO DE 2010
 RESULTADOS CASILLAS DIPUTADOS
 DISTRITO XI CON CABECERA EN VALLADOLID

Distrito	Municipio	Num. De Sección	Tipo de Casilla	Votos por Partido Político								Candidatura común PRI- PVEM	Candidatos no Registrado	Votos Nulos	Votación Total	Lista Nominal
																
XI	VALLADOLID	1018	Contigua1	171	181	18	0	4	2	3	2	1	0	0	382	542
XI	VALLADOLID	1018	Contigua2	194	170	13	3	7	0	4	5	3	0	18	417	542
XI	VALLADOLID	1019	Básica	117	205	37	3	3	0	0	9	1	0	4	379	542
XI	VALLADOLID	1019	Contigua1	127	159	21	5	2	0	2	5	0	0	0	321	600
XI	VALLADOLID	1020	Básica	149	218	5	8	1	0	0	2	2	0	0	385	600
XI	VALLADOLID	1021	Básica	131	194	14	3	1	0	4	16	0	0	7	370	601
XI	VALLADOLID	1021	Contigua1	122	111	13	0	4	0	2	12	0	0	4	268	601
XI	VALLADOLID	1022	Básica	174	210	5	2	4	0	1	6	0	0	7	409	538
XI	VALLADOLID	1022	Contigua1	194	210	10	6	3	0	4	6	0	0	6	439	539
XI	VALLADOLID	1023	Básica	185	231	3	0	1	0	3	7	0	0	10	440	710
XI	VALLADOLID	1023	Contigua1	176	211	2	1	2	1	2	6	1	0	7	409	710
XI	VALLADOLID	1024	Básica	137	132	10	3	2	0	2	6	0	0	20	312	565
XI	VALLADOLID	1024	Contigua1	87	147	10	3	2	0	2	11	0	0	3	265	566
XI	VALLADOLID	1025	Básica	178	221	4	2	5	0	2	7	4	0	10	433	566









PROCESO ELECTORAL ORDINARIO 16 DE MAYO DE 2010
 RESULTADOS CASILLAS DIPUTADOS
 DISTRITO XI CON CABECERA EN VALLADOLID

Distrito	Municipio	Num. De Sección	Tipo de Casilla	Votos por Partido Político								Candidatura común PRI- PVEM	Candidatos no Registrado	Votos Nulos	Votación Total	Lista Nominal
																
XI	VALLADOLID	1025	Contigua1	168	222	8	4	2	1	0	9	3	0	6	423	455
XI	VALLADOLID	1026	Básica	124	161	8	1	0	0	0	4	0	0	9	307	412
XI	VALLADOLID	1026	Contigua1	107	125	15	1	0	0	0	5	0	0	6	259	412
XI	VALLADOLID	1026	Contigua2	101	154	5	4	1	2	0	7	2	0	8	284	364
XI	VALLADOLID	1027	Básica	198	154	18	2	2	3	2	0	0	0	3	382	511
XI	VALLADOLID	1027	Contigua1	154	148	11	2	2	5	2	3	0	0	7	334	511
XI	VALLADOLID	1027	Contigua2	120	160	8	3	1	2	0	4	0	0	0	298	512
XI	VALLADOLID	1028	Básica	156	182	15	1	2	0	1	2	1	0	13	373	500
XI	VALLADOLID	1028	Contigua1	188	174	10	1	2	2	3	2	0	0	10	392	501
XI	VALLADOLID	1029	Básica	171	178	7	3	7	0	1	7	0	0	0	374	244
XI	VALLADOLID	1029	Contigua1	148	176	2	3	2	1	1	5	1	0	7	346	709
XI	VALLADOLID	1030	Básica	148	167	2	2	4	1	2	3	0	0	0	329	710
XI	VALLADOLID	1030	Contigua1	180	149	7	3	8	0	5	3	5	0	5	365	710
XI	VALLADOLID	1031	Básica	233	195	10	3	7	0	2	4	0	3	7	464	722

PROCESO ELECTORAL ORDINARIO 16 DE MAYO DE 2010
 RESULTADOS CASILLAS DIPUTADOS
 DISTRITO XI CON CABECERA EN VALLADOLID

Distrito	Municipio	Num. De Sección	Tipo de Casilla	Votos por Partido Político								Candidatura común PRI-PVEM	Candidatos no Registrado	Votos Nulos	Votación Total	Lista Nominal
																
XI	VALLADOLID	1031	Contigua1	234	200	9	2	1	1	0	10	0	0	0	457	723
XI	VALLADOLID	1032	Básica	207	230	14	0	8	1	0	4	0	0	10	474	696
XI	VALLADOLID	1032	Contigua1	181	206	12	1	10	0	2	3	4	0	5	424	697
XI	VALLADOLID	1032	Contigua2	187	201	8	1	6	0	1	6	0	0	5	415	697
XI	VALLADOLID	1033	Básica	227	227	8	4	4	0	0	4	0	0	5	479	556
XI	VALLADOLID	1033	Contigua1	226	222	2	1	1	0	1	3	1	0	12	469	557
XI	VALLADOLID	1033	Contigua2	181	244	6	0	5	1	6	2	0	0	15	460	543
XI	VALLADOLID	1033	Contigua3	211	199	225	2	3	2	1	0	0	0	10	653	543
XI	VALLADOLID	1034	Básica	234	325	4	0	5	0	2	3	0	4	0	577	544
XI	VALLADOLID	1034	Contigua1	218	337	11	2	6	2	0	5	0	0	0	581	481
XI	VALLADOLID	1035	Básica	148	244	11	3	3	1	0	2	0	0	12	424	481
XI	VALLADOLID	1036	Básica	167	188	38	1	1	0	2	0	0	0	13	410	641
XI	VALLADOLID	1036	Contigua1	183	173	36	1	2	1	0	0	0	0	0	396	649
XI	VALLADOLID	1037	Básica	173	196	2	1	8	1	1	14	1	0	13	410	650

PROCESO ELECTORAL ORDINARIO 16 DE MAYO DE 2010
 RESULTADOS CASILLAS DIPUTADOS
 DISTRITO XI CON CABECERA EN VALLADOLID

Distrito	Municipio	Num. De Sección	Tipo de Casilla	Votos por Partido Político								Candidatura común PRI-PVEM	Candidatos no Registrado	Votos Nulos	Votación Total	Lista Nominal
																
XI	VALLADOLID	1038	Básica	117	188	0	0	1	0	0	1	1	0	2	310	544
XI	VALLADOLID	1038	Contigua1	134	163	2	0	0	0	0	0	0	0	0	299	544
XI	VALLADOLID	1039	Básica	142	209	10	30	1	2	0	0	0	0	0	394	601
XI	VALLADOLID	1039	Contigua1	181	186	13	0	1	1	2	0	0	0	0	384	601
XI	VALLADOLID	1040	Básica	236	209	5	30	11	6	0	0	0	0	0	497	601
XI	VALLADOLID	1040	Contigua1	273	127	5	2	0	11	0	0	0	0	11	429	649
XI	VALLADOLID	1040	Contigua2	533	263	19	3	7	9	0	0	0	0	0	834	650
XI	VALLADOLID	1041	Básica	220	233	13	3	13	1	2	12	0	0	0	497	560
XI	VALLADOLID	1041	Contigua1	239	216	20	8	13	2	0	22	3	0	21	544	561
XI	VALLADOLID	1042	Básica	203	151	12	1	1	3	7	14	1	0	21	414	507
Totales			136													