

13 AÑOS DE EXPERIENCIA



# 08 GUBERNATURAS EN ESPERA

Presentamos con gusto los resultados de la última encuesta nacional sobre próximas elecciones a la gubernatura de **Chiapas, Guanajuato, Jalisco, Morelos, Puebla, Tabasco, Veracruz y Yucatán**, elaborada por la casa encuestadora **Arias Consultores** y publicada en nuestro medio **Revista32**.

# ENCUESTA NACIONAL

## 25 DE DICIEMBRE 2023

ELIMINADO: En virtud de tratarse de información que contiene datos personales concerniente a personas físicas identificadas o identificables

Director Arias Consultores

El presente documento es propiedad de Arias Consultores, no se permite su publicación total o parcial salvo previa autorización expresa del propietario, en caso de referenciar los resultados presentados es necesario citar a la presente casa encuestadora.

**A. Objetivo del ejercicio:** Evaluar la preferencia de las 08 entidades que tendrán elección a la gubernatura.

**B. Marco Muestral:** Usuarios de Facebook mayores de 18 años que viven en la entidad de NSE indistinto.

**C. Diseño del Marco Muestral:**

1. **Población objetivo:** ciudadanos con registro de vivir en cada una de las entidades de Chiapas, Guanajuato, Jalisco, Morelos, Puebla, Tabasco, Veracruz y Yucatán, mayores de 18 años, NSE Indistinto
2. **Procedimiento de selección de unidades:** Se desarrollan 08 publicaciones publicitadas con objetivo de tráfico a la aplicación de encuesta y dirigido a población objetivo con acceso a dispositivos móviles sin acceso permitido por medio de las redes sociales de la casa encuestadora. El presupuesto asignado a cada una de las publicaciones es asignado mediante el peso proporcional de la entidad.
3. **Selección de público:** con intereses en medios de comunicación nacionales, líderes de opinión y noticieros tradicionales y digitales.
4. **Exclusión del marco muestral:** en seguidores de las páginas Arias Consultores y Revista32

**D. Proceso de estimación de encuesta:** estimación puntual lógica por cada pregunta realizada en la zona de levantamiento por el total de la población encuestada.

1. **Tamaño de la muestra:** 3,557 encuestas realizadas.
2. **Margen de error:** +/- 4.78% en promedio general de las 08 entidades sobre muestra efectiva en homogeneidad de la población del 50%
3. **Margen de error por entidad:**

Entidad	Encuestas	Margen de error	Costo
Chiapas	243	6.2%	\$ 683.3
Guanajuato	296	5.7%	\$ 1,366.8
Jalisco	414	4.8%	\$ 684.0
Morelos	492	4.4%	\$ 2,047.2
Puebla	608	4.0%	\$ 1,491.4
Tabasco	538	4.2%	\$ 682.5
Veracruz	440	4.6%	\$ 1,366.3
Yucatán	526	4.3%	\$ 729.1

4. **Intervalo de confianza:** 95%
5. **Periodo del levantamiento:** Del 25 de diciembre de 2023 al 01 de enero del 2024
6. **Tipo de muestreo:** probabilístico – polietápico
7. **Tratamiento de la no-respuesta:** No se excluyó de la muestra las personas que contestaron de forma negativa ante cualquier selección.
8. **Rechazo de la encuesta:** El instrumento de captación ocupado para el levantamiento de la muestra es mediante la publicidad estratificada por cada una de las entidades a través del algoritmo probabilístico y de dispersión estandarizada de Facebook, las respuestas obtenidas son efectivas ya que el encuestado decide acceder a la encuesta, sin causar un valor cuantificable de rechazo ya que la presentación es diferente al método de levantamiento de campo donde es posible registrar el rechazo de respuesta del usuario.

**9. Leyenda de la encuesta:** “Los resultados oficiales de las elecciones son exclusivamente aquellos que dé a conocer el INE, el organismo público local correspondiente y en su caso el TEPJE”

**E. Método de recolección de información:**

1. **Lanzamiento de la encuesta:** publicación publicitada con objetivo de tráfico a la aplicación de encuesta sin acceso permitido por medio de las redes sociales de la casa encuestadora.
2. **Instrumento de captación:** publicidad en Facebook de la encuesta dirigida a la población objetivo en cada una de las entidades por medio de un objetivo de tráfico que enlaza directamente a la aplicación de la encuesta.
3. **Proceso de encuesta efectiva:** el usuario aleatoriamente seleccionado según los comportamientos digitales (diseño marco muestral) se le es presentado en su muro de Facebook la encuesta **en sólo 1 ocasión** con el fin de participar en la misma, si éste en su caso omite la publicación la encuesta no aparece de nuevo a causa de la falta de interés.
4. **Filtro de encuesta primario:** el usuario solo puede contestar con una cuenta activa de Facebook **una sola vez**, se excluyen todas aquellas respuestas derivadas de compartir la encuesta, o direcciones IP duplicadas.
5. **Filtro de encuesta secundario:** usuarios con direcciones IP fuera de la zona de levantamiento, accesos fuera del lanzamiento del lanzamiento de la encuesta (no accedieron desde la presentación de su muro).

**F. Solicitante de la encuesta** Director General Arias Consultores – [REDACTED]

**G. Patrocinador del estudio realizado** [REDACTED]

**H. Responsable del proceso de datos** [REDACTED]

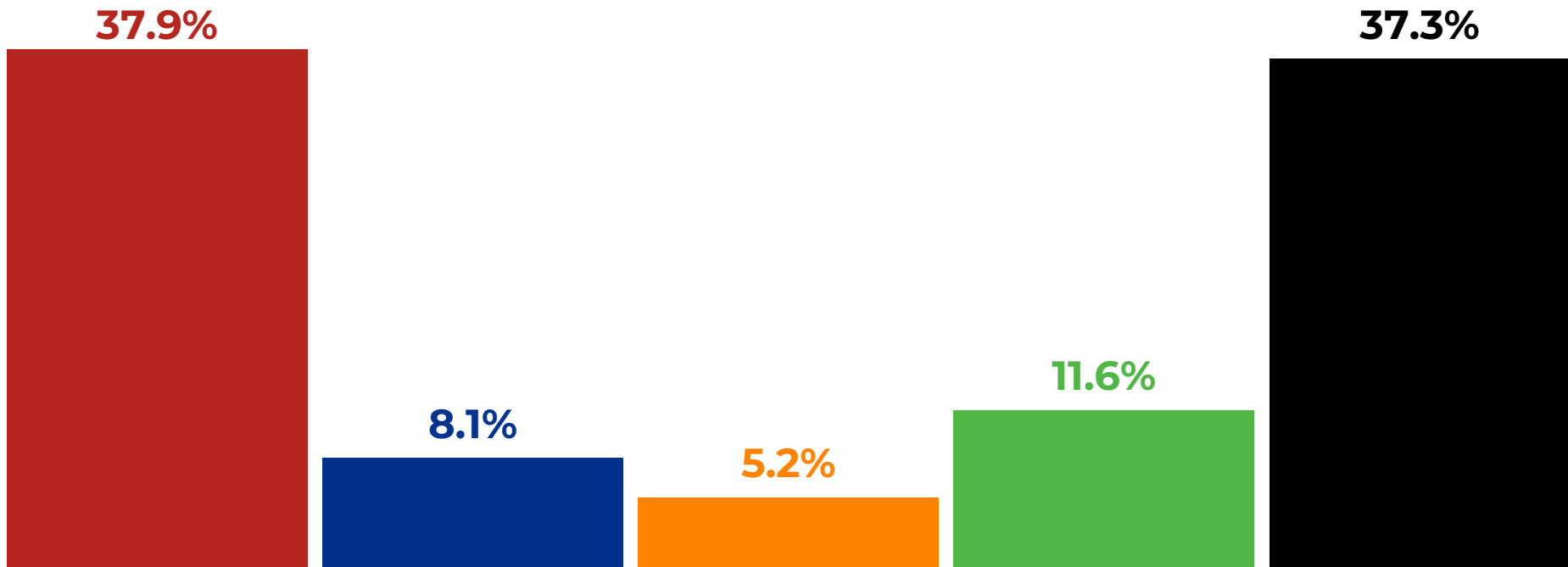
**I. Software del proceso de datos** Microsoft Excel

**J. Costo de la encuesta** \$9050.56

ELIMINADO: En virtud de tratarse de información que contiene datos personales concerniente a personas físicas identificadas o identificables

## PREFERENCIA DEL VOTO

Si hoy fueran las elecciones para gobernador y estos fueran los candidatos, ¿por quién votarías?



EDUARDO RAMÍREZ  
AGUILAR



WILLY OCHOA  
GALLEGOS



NOE  
CASTAÑÓN



LUIS ARMANDO  
MELGAR

NINGUNO

## PREFERENCIA DEL VOTO

Si hoy fueran las elecciones para gobernador y estos fueran los candidatos, ¿por quién votarías?

59.3%



ALMA ALCARÁZ  
HERNANDEZ

22.7%




LIBIA DENISSE  
GARCÍA

5.2%



DESSIRÉ ÁNGEL  
ROCHA

12.8%



NINGUNO

## PREFERENCIA DEL VOTO

Si hoy fueran las elecciones para gobernador y estos fueran los candidatos, ¿por quién votarías?

50.9%



CLAUDIA  
DELGADILLO

4.2%



NATALIA  
JUÁREZ

37.0%



JESÚS PABLO  
LEMUS NAVARRO

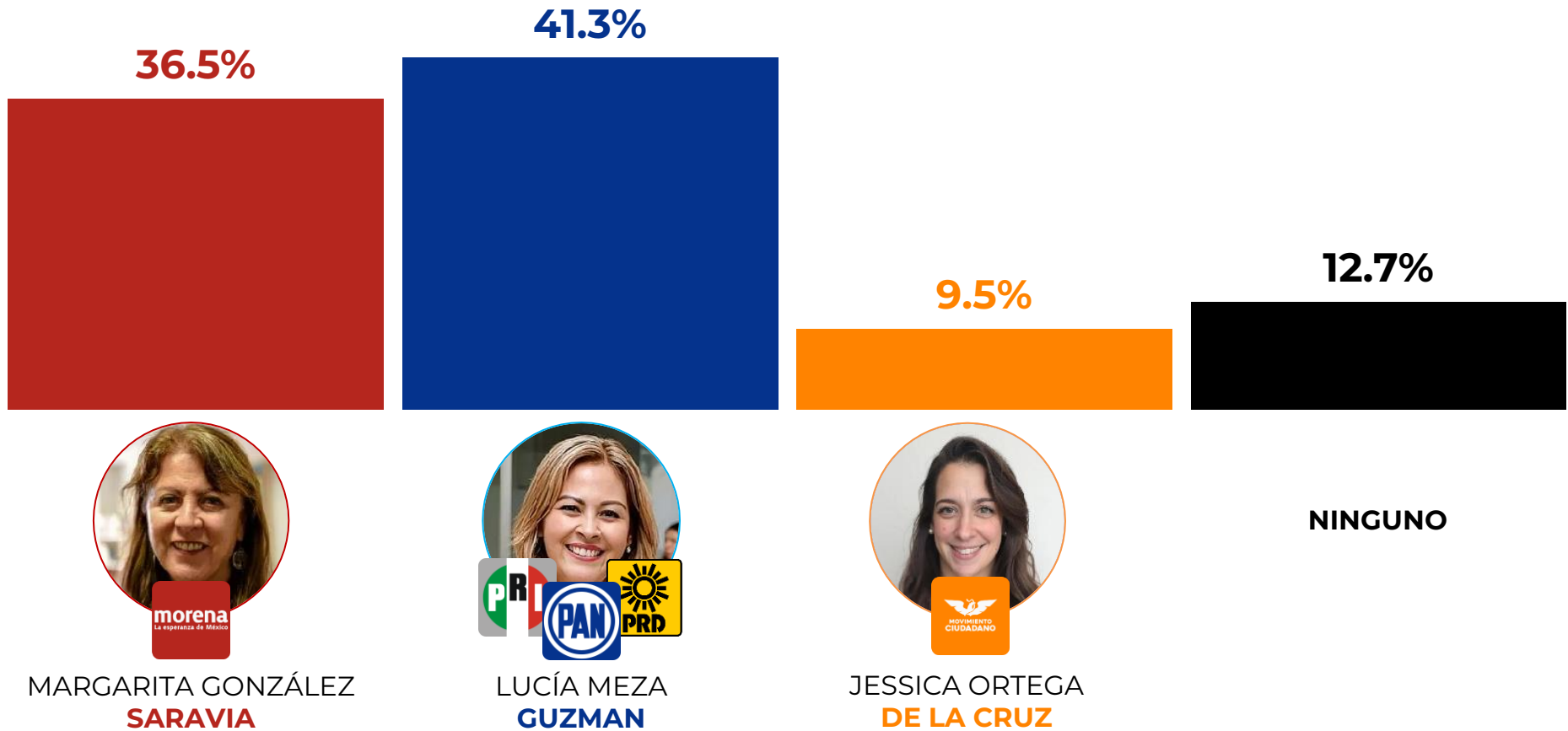
7.9%



NINGUNO

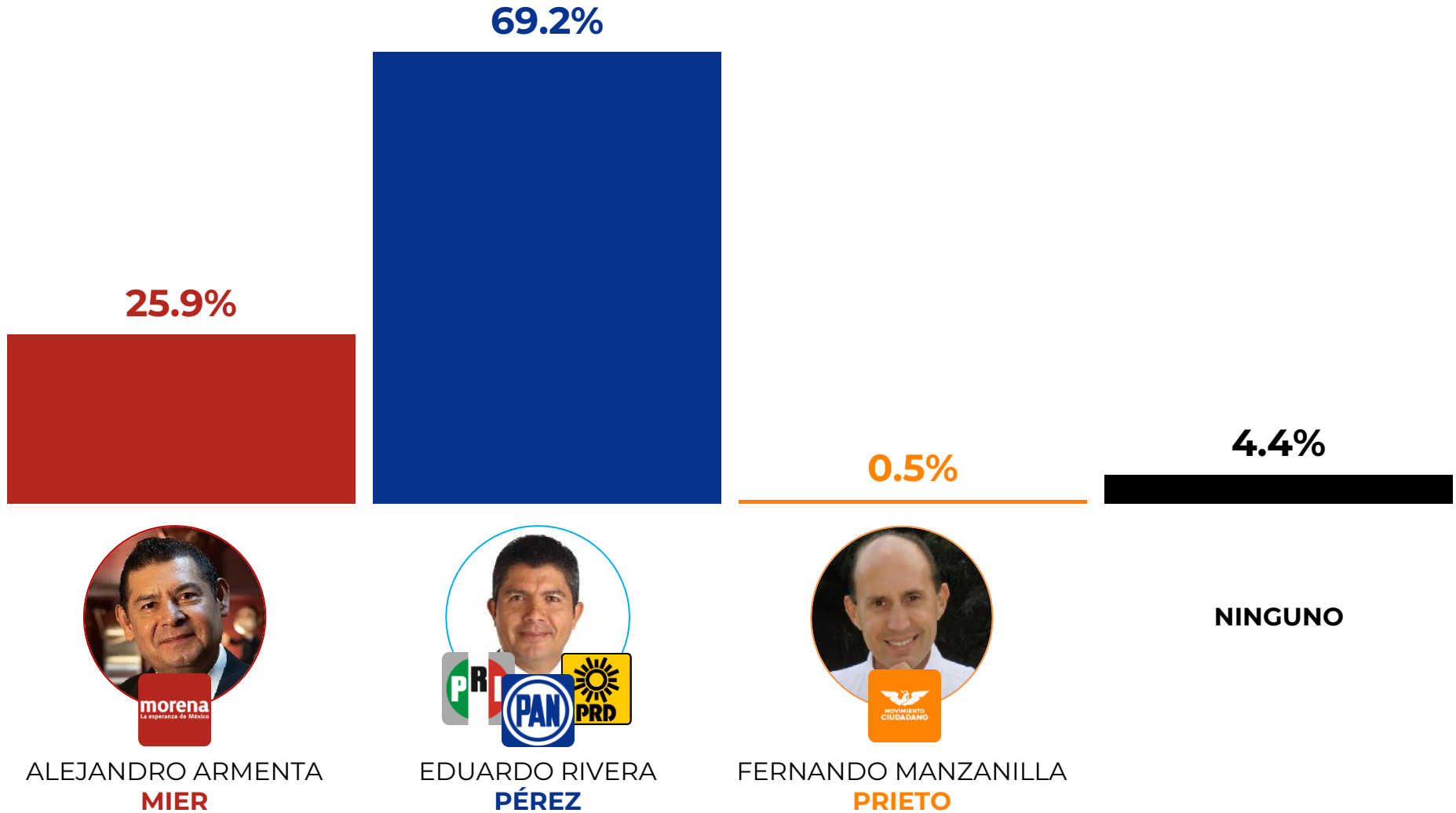
## PREFERENCIA DEL VOTO

Si hoy fueran las elecciones para gobernador y estos fueran los candidatos, ¿por quién votarías?



## PREFERENCIA DEL VOTO

Si hoy fueran las elecciones para gobernador y estos fueran los candidatos, ¿por quién votarías?



ALEJANDRO ARMENTA  
**MIER**



EDUARDO RIVERA  
**PÉREZ**



FERNANDO MANZANILLA  
**PRIETO**

**NINGUNO**

## PREFERENCIA DEL VOTO

Si hoy fueran las elecciones para gobernador y estos fueran los candidatos, ¿por quién votarías?

73.8%




4.4%



3.5%



18.2%



JAVIER MAY  
RODRIGUEZ



JUAN MANUEL  
FÓCIL



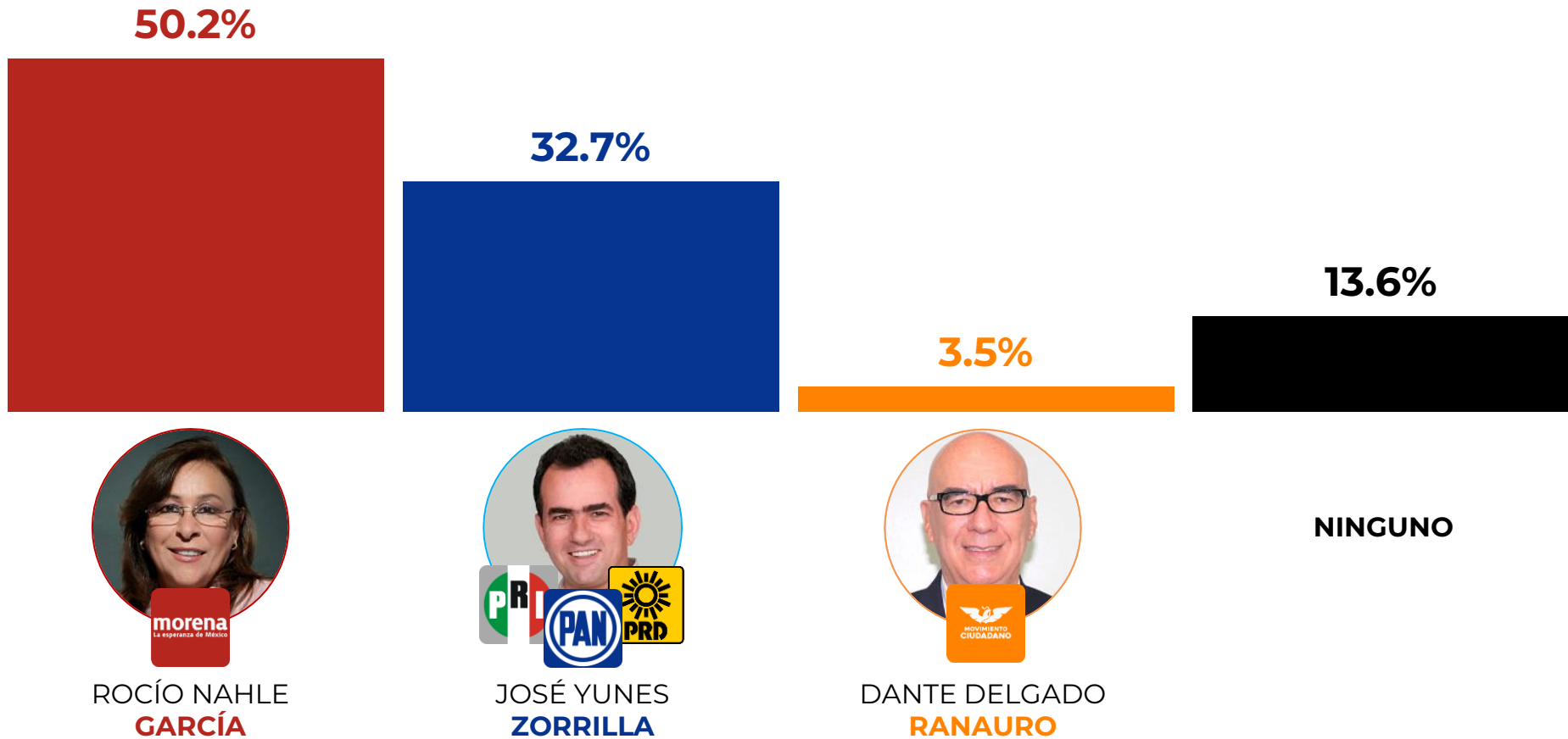
GERARDO GAUDIANO  
ROVIROSA

NINGUNO



## PREFERENCIA DEL VOTO

Si hoy fueran las elecciones para gobernador y estos fueran los candidatos, ¿por quién votarías?



## PREFERENCIA DEL VOTO

Si hoy fueran las elecciones para gobernador y estos fueran los candidatos, ¿por quién votarías?

43.4%



JOAQUÍN DÍAZ  
MENA

52.2%



RENÁN BARRERA  
CONCHA

4.4%



NINGUNO