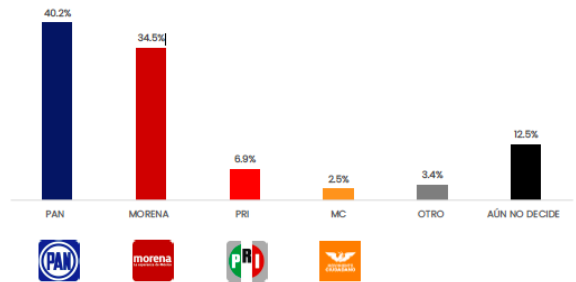


Datos	Fecha de entrega	17 de noviembre del 2023
	Quién entregó	MASSIVE CALLER
	Quién realizó	MASSIVE CALLER
	Quién patrocinó	MASSIVE CALLER
	Quién ordenó	MASSIVE CALLER
	Medio de publicación	WHATSAPP, TELEGRAM Y REDES SOCIALES (TWITTER, INSTAGRAM Y FACEBOOK)
	Fecha de publicación	15 de noviembre del 2023
	Original/Reproducción	MASSIVE CALLER
Objetivo	Objetivo(s)	Dar a conocer la intención de voto para las elecciones a Alcalde en el municipio de MÉRIDA.
	Marco Muestral	Números telefónicos aleatorios pertenecientes a la región geográfica del municipio de MÉRIDA.
	Definición de la población	La población objetivo de la encuesta son los ciudadanos adultos (mayores de 18 años) de MÉRIDA. La muestra utilizada en el estudio está diseñada para reflejar las características de esa población, en términos de su distribución geográfica, sociodemográfica (sexo y edad). "Los resultados reflejan las preferencias electorales y las opiniones de los encuestados al momento de realizar el estudio y son válidos sólo para esa población y fechas específicas."
Diseño Muestral	Procedimiento de selección de unidades	Aleatorio simple
	Procedimiento de estimación	Porcentual
	Tamaño y forma de obtención de la muestra	600 muestras, números telefónicos pertenecientes a la región geográfica del municipio de MÉRIDA.
	Calidad de la estimación (confianza y error máximo en la muestra seleccionada para cada distribución de preferencias o tendencias)	Con un nivel de confianza de 95% por ciento, el margen de error teórico es de +/- 4.3%.
	Frecuencia y tratamiento de la no respuesta	Frecuencia de la no respuesta de 95%, se descarta la no respuesta del marco muestral.
	Tasa general de rechazo general a la entrevista	La tasa de rechazo general a la encuesta fue de 0%.
	Metodo	Metodo de recolección de la información
	Fecha de recolección de la información	14 de noviembre del año 2023

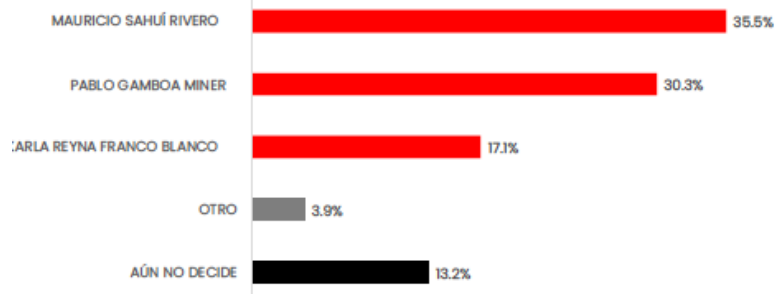
Cuestionario ó instrumentos de captación utilizados para generar la información publicada (fraseo)

Encuesta:

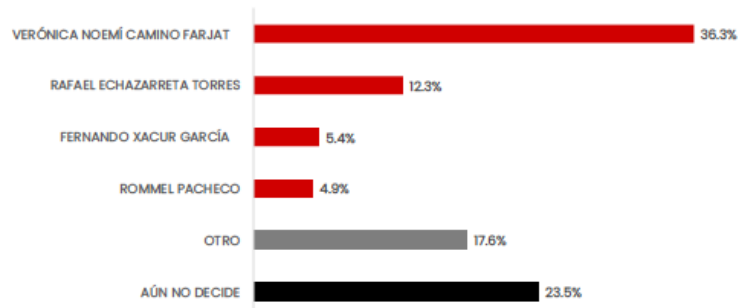
1. EL PRÓXIMO AÑO HABRÁ ELECCIONES PARA ALCALDE EN EL MUNICIPIO DE MÉRIDA. ¿POR CUÁL PARTIDO POLÍTICO VOTARÍA USTED?

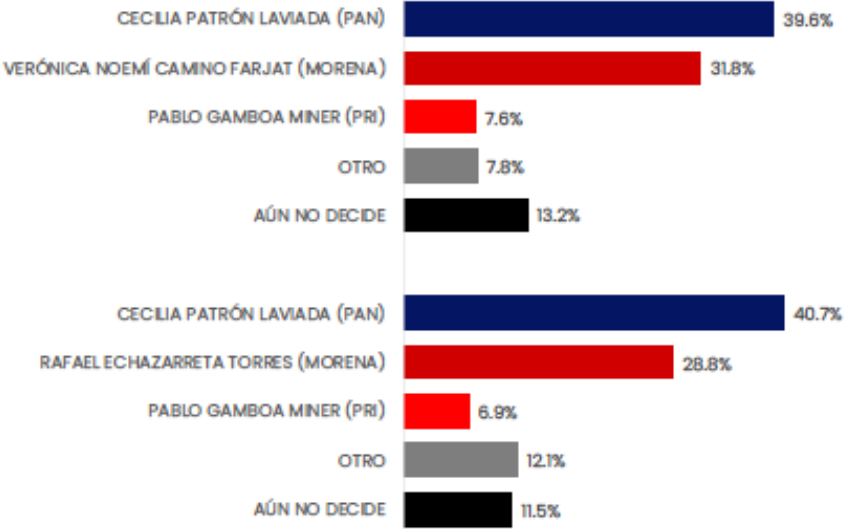



2. USTED SEÑALO QUE PIENSA VOTAR POR EL PRI EN LAS PRÓXIMAS ELECCIONES PARA ELEGIR ALCALDE EN EL MUNICIPIO DE MÉRIDA. DE LAS SIGUIENTES PERSONAS, ¿QUIÉN LE GUSTARÍA QUE FUERA EL CANDIDATO ?



3. USTED SEÑALO QUE PIENSA VOTAR POR MORENA EN LAS EN LAS PRÓXIMAS ELECCIONES PARA ELEGIR ALCALDE EN EL MUNICIPIO DE MÉRIDA. DE LAS SIGUIENTES PERSONAS, ¿QUIÉN LE GUSTARÍA QUE FUERA EL CANDIDATO?



		<p>4. SI EL DÍA DE HOY FUERAN LAS ELECCIONES PARA ELEGIR ALCALDE DE MÉRIDA ¿POR CUÁL DE LOS SIGUIENTES PARTIDOS O CANDIDATOS VOTARÍA USTED? -CAREOS</p>  <table border="1" data-bbox="630 436 1469 961"> <thead> <tr> <th>Candidato/Partido</th> <th>Porcentaje</th> </tr> </thead> <tbody> <tr> <td>CECILIA PATRÓN LAVIADA (PAN)</td> <td>39.6%</td> </tr> <tr> <td>VERÓNICA NOEMÍ CAMINO FARJAT (MORENA)</td> <td>31.8%</td> </tr> <tr> <td>PABLO GAMBOA MINER (PRI)</td> <td>7.6%</td> </tr> <tr> <td>OTRO</td> <td>7.8%</td> </tr> <tr> <td>AÚN NO DECIDE</td> <td>13.2%</td> </tr> <tr> <td>CECILIA PATRÓN LAVIADA (PAN)</td> <td>40.7%</td> </tr> <tr> <td>RAFAEL ECHAZARRETA TORRES (MORENA)</td> <td>28.8%</td> </tr> <tr> <td>PABLO GAMBOA MINER (PRI)</td> <td>6.9%</td> </tr> <tr> <td>OTRO</td> <td>12.1%</td> </tr> <tr> <td>AÚN NO DECIDE</td> <td>11.5%</td> </tr> </tbody> </table>	Candidato/Partido	Porcentaje	CECILIA PATRÓN LAVIADA (PAN)	39.6%	VERÓNICA NOEMÍ CAMINO FARJAT (MORENA)	31.8%	PABLO GAMBOA MINER (PRI)	7.6%	OTRO	7.8%	AÚN NO DECIDE	13.2%	CECILIA PATRÓN LAVIADA (PAN)	40.7%	RAFAEL ECHAZARRETA TORRES (MORENA)	28.8%	PABLO GAMBOA MINER (PRI)	6.9%	OTRO	12.1%	AÚN NO DECIDE	11.5%
Candidato/Partido	Porcentaje																							
CECILIA PATRÓN LAVIADA (PAN)	39.6%																							
VERÓNICA NOEMÍ CAMINO FARJAT (MORENA)	31.8%																							
PABLO GAMBOA MINER (PRI)	7.6%																							
OTRO	7.8%																							
AÚN NO DECIDE	13.2%																							
CECILIA PATRÓN LAVIADA (PAN)	40.7%																							
RAFAEL ECHAZARRETA TORRES (MORENA)	28.8%																							
PABLO GAMBOA MINER (PRI)	6.9%																							
OTRO	12.1%																							
AÚN NO DECIDE	11.5%																							
Procesamiento	Forma de procesamiento, estimadores e intervalos de confianza	Los resultados de la encuesta se basan en las respuestas de 600 de los encuestados. Los estimadores de razón (proporciones) se calculan utilizando los factores de expansión asociados a cada etapa de muestreo, estimando los totales para cada categoría de respuesta así como los totales que proporcionaron alguna opción de respuesta a cada pregunta para así poder calcular las proporciones.																						
	Denominación del software utilizado para el procesamiento	El análisis de los resultados de la encuesta y la obtención de los estimadores de razón y de sus varianzas se hizo utilizando el Paquete Microsoft Office de Windows y el Software llamado Maria DB.																						
	Base de datos electrónico (Sí/No)	Si, generada de forma aleatoria en el proceso de inicio muestral.																						
Principales resultados	Intención de voto	Por posibles candidatos a Alcalde en el municipio de MÉRIDA.																						
Autoría y Financiamiento	Logotipo																							
	Persona física o moral:	Moral																						
	Nombre del Representante:	Iris Fabiola Sáenz Rodríguez																						
	Domicilio	Calle Eduardo Livas Villarreal, número6156, cuarto piso, colonia Mederos, Monterrey, Nuevo MÉRIDA																						
	Teléfono	81 174 75259 /8123755210																						
	Correo electrónico	Iris.saenz@massivecaller.com																						

	Recursos aplicados monto	\$12,000 doce mil pesos mexicanos. Este monto es aproximado, tomando en cuenta los recursos materiales y humanos utilizados para realizar la encuesta.
	Factura /Si/ No Aplica)	No aplica
Respaldo Profesional	Asociación a la que pertenece:	No aplica
	Estudios en la materia/Documentación que acredite especialización	No aplica
	Entregó medio impreso y magnético Sí/No	Sí
	Responsable de la publicación	<p>José Carlos Campos Riojas es fundador de Massive Caller, casa encuestadora que utiliza una herramienta que le permite medir la opinión pública sobre cualquier tema de dominio general de manera rápida y confiable.</p> <p>Ha recibido premios como “Reed Latino Awards” por el mejor uso de call center en campaña electoral y como la mejor aplicación de innovación digital implementada a una campaña electoral.</p>
	Curriculum Empresarial	<p>MASSIVE CALLER, S.A. DE C.V. es una casa encuestadora, que utiliza una innovadora herramienta que le permite medir la opinión pública sobre cualquier tema de dominio general de una manera rápida y eficiente.</p> <p>MASSIVE CALLER, S.A. DE C.V. tiene presencia en varios países del centro y sur de América, como Argentina, Perú, Panamá, Brasil, Guatemala y Venezuela, así como en Estados Unidos y España.</p> <p>Inicio de operaciones: Noviembre del 2015</p> <p>Registro Federal de Contribuyentes: MASI51125V41</p>
Cumplimiento	Cumple con los criterios de carácter científico	Sí
	Entregó en Tiempo-cinco días naturales despues de su publicación (Sí/No)	Sí