


ESTADOS

Encuesta MetricsMx > Yucatán > Elecciones 2024 > Morena > PAN > PRI > PRD

Encuesta MetricsMx Yucatán: Joaquín “Huacho” Díaz Mena y Morena arrancan campaña con cómoda delantera rumbo a la gubernatura

Joaquín Jesús “Huacho” Díaz Mena de la coalición “Sigamos haciendo historia en Yucatán” tiene un 49.7% de las preferencias, revela la encuesta MetricsMX, seguido por Renán Alberto Barrera Concha (PAN, PRI y Nueva Alianza) con el 33.8%.



| ENCUESTA METRICSMX EN YUCATÁN SOBRE LAS ELECCIONES 2024 (EDUARDO DÍAZ/SDPNOTICIAS.COM)

Por Redacción SDPnoticias.com

marzo 05, 2024 a las 04:00 CST

En las tierras del henequén, de la cuna de Manzanero, de una cocina única y siendo uno de los estados con los más bajos índices de criminalidad del país; **Joaquín “Huacho” Díaz Mena**, de la coalición “**Sigamos haciendo historia en Yucatán**”, lleva una cómoda delantera a los demás candidatos que contendrán por la **gubernatura de Yucatán**.

Este año además del presidente de la nación; nueve estados y la Ciudad de México eligen a sus gobernantes. Uno de ellos **Yucatán**, por lo que SDPnoticias a través de las encuestas realizadas por **MetricsMx** comparte cómo van los candidatos. En esta ocasión presentamos la segunda medición para Yucatán.

Es necesario mencionar que en la encuesta realizada en enero también se preguntó por **José Francisco Marrufo Matú**, candidato independiente (1.6%) y por “un candidato de Nueva Alianza Yucatán” (0.6%) ,mientras que en la candidatura común solo venían el PAN y el PRI.

TAMBIÉN PUEDES LEER



MÉXICO

Encuesta MetricsMX Presidencia 2024: Claudia Sheinbaum inicia periodo de campaña con una ventaja de 41 puntos porcentuales



SONORA

Encuesta MetricsMx en Hermosillo: Morena le arrebataría la capital de Sonora al PAN



VERACRUZ

Encuesta MetricsMx en Veracruz: Rocío Nahle y Morena llevan la delantera con un 63.5% de las preferencias



CHIAPAS

Encuesta MetricsMx en Chiapas: Morena encabeza preferencias a la gubernatura con diferencia de más de 37 puntos

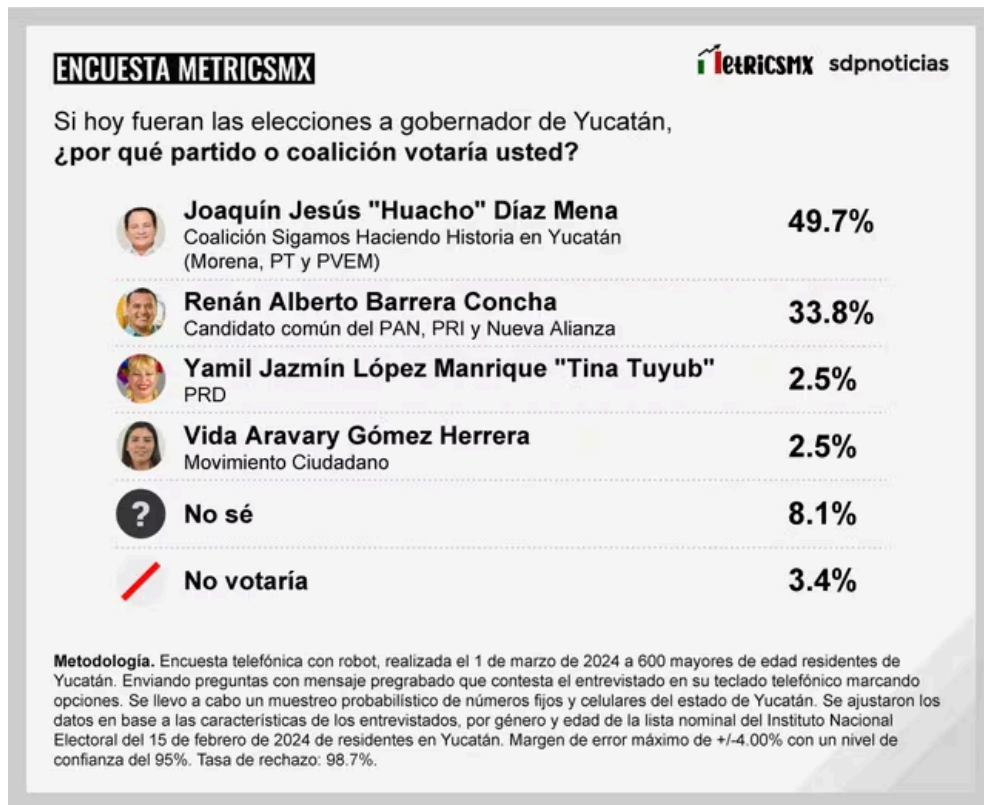
Con la pregunta:

“Si hoy fueran las elecciones a gobernador de Yucatán, ¿por qué partido o coalición votaría usted?”

El abanderado de la coalición “Sigamos Haciendo Historia en Yucatán”; **Joaquín Jesús “Huacho” Díaz Mena** tiene un 49.7%, seguido por Renán Alberto Barrera Concha (PAN, PRI y Nueva Alianza) con el 33.8% y Yamil Jazmín López Manrique “Tina Tuyub” del PRD con un 2.5%, igual que Vida AravaryGómez Herrera por Movimiento Ciudadano. Un 8.1% no sabe y un 3.4% contestó que no votaría.

“Huacho” Díaz Mena disminuyó cinco décimas, las mismas que sumó **Renán Alberto Barrera**.

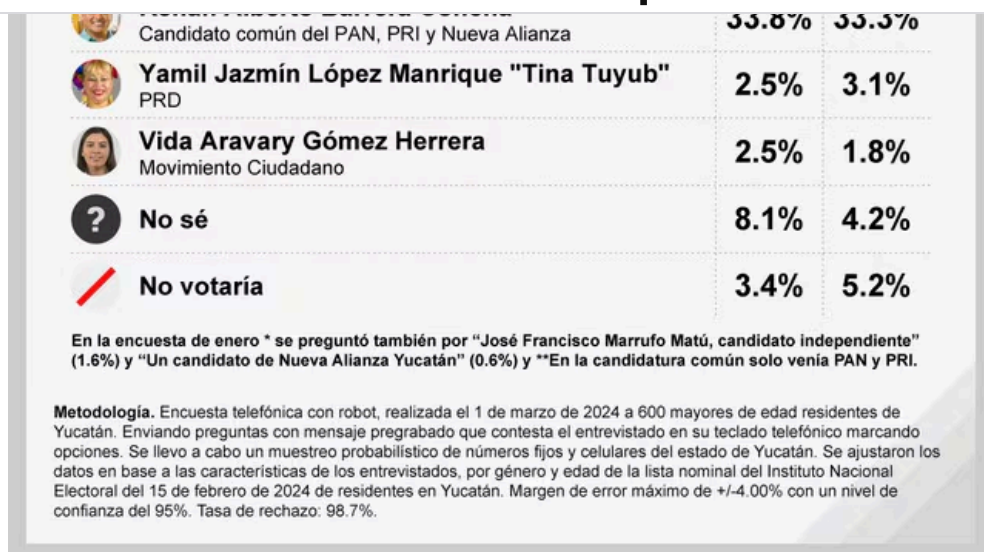
Yasmín Jazmín perdió seis décimas y **Vida Aravary** ganó siete décimas. Aumentó en 3.9% los que no saben por quien votar y quienes no quieren salir a votar disminuyó en 1.8%.



| ENCUESTA METRICSMX EN YUCATÁN SOBRE LAS ELECCIONES 2024 (EDUARDO DÍAZ/SDPNOTICIAS.COM)



sdpnnoticias



| ENCUESTA METRICSMX EN YUCATÁN SOBRE LAS ELECCIONES 2024 (EDUARDO DÍAZ/SDPNOTICIAS.COM)

De entre los siguientes dos políticos, ¿por quién nunca votaría para gobernador de Yucatán?

Un 43.1% no votaría por **Renán Alberto Barrera Concha** (PAN PRI y Nueva Alianza), mejorando su percepción pues en enero un 47.6% no votaría por él.

LO MÁS LEÍDO DE ESTADOS



CDMX

¿Quiénes van a ser moderadores en el primer debate de candidatos a jefatura de gobierno? Ellos son los elegidos



BAJA CALIFORNIA SUR

¿Qué pasó en Los Cabos? Incendio en hotel Hacienda del Mar deja 4 heridos



CDMX

Elecciones CDMX 2024: Audio señala a Lía Limón de “reventar” evento contra Clara Brugada en Álvaro Obregón

Por **Joaquín Jesús “Huacho” Díaz Mena** (Morena, PT y PVEM) no votaría un 38.6%, peor que el 36.1% de enero.

Un 9.2% no votaría por ninguno de los dos, cuando en enero solo era del 6.2% y quienes no saben fueron un 9.1%, mejor al 10.1% de enero.

De entre los siguientes dos políticos, ¿por quién nunca votaría para gobernador de Yucatán?



Renán Alberto Barrera Concha

Candidato común del PAN, PRI y Nueva Alianza

43.1%



Joaquín Jesús "Huacho" Díaz Mena

Coalición Sigamos Haciendo Historia en Yucatán (Morena, PT y PVEM)

38.6%



No votaría por ninguno de los dos

9.2%



No sé

9.1%

Metodología. Encuesta telefónica con robot, realizada el 1 de marzo de 2024 a 600 mayores de edad residentes de Yucatán. Enviando preguntas con mensaje pregrabado que contesta el entrevistado en su teclado telefónico marcando opciones. Se llevo a cabo un muestreo probabilístico de números fijos y celulares del estado de Yucatán. Se ajustaron los datos en base a las características de los entrevistados, por género y edad de la lista nominal del Instituto Nacional Electoral del 15 de febrero de 2024 de residentes en Yucatán. Margen de error máximo de +/-4.00% con un nivel de confianza del 95%. Tasa de rechazo: 98.7%.

| ENCUESTA METRICSMX EN YUCATÁN SOBRE LAS ELECCIONES 2024 (EDUARDO DÍAZ/SDPNOTICIAS.COM)

De entre los siguientes dos políticos, ¿por quién nunca votaría para gobernador de Yucatán?



Renán Alberto Barrera Concha

Candidato común del PAN, PRI y Nueva Alianza

Marzo

Enero

43.1%

47.6%



Joaquín Jesús "Huacho" Díaz Mena

Coalición Sigamos Haciendo Historia en Yucatán (Morena, PT y PVEM)

38.6%

36.1%



No votaría por ninguno de los dos

9.2%

6.2%



No sé

9.1%

10.1%

Metodología. Encuesta telefónica con robot, realizada el 1 de marzo de 2024 a 600 mayores de edad residentes de Yucatán. Enviando preguntas con mensaje pregrabado que contesta el entrevistado en su teclado telefónico marcando opciones. Se llevo a cabo un muestreo probabilístico de números fijos y celulares del estado de Yucatán. Se ajustaron los datos en base a las características de los entrevistados, por género y edad de la lista nominal del Instituto Nacional Electoral del 15 de febrero de 2024 de residentes en Yucatán. Margen de error máximo de +/-4.00% con un nivel de confianza del 95%. Tasa de rechazo: 98.7%.

| ENCUESTA METRICSMX EN YUCATÁN SOBRE LAS ELECCIONES 2024 (EDUARDO DÍAZ/SDPNOTICIAS.COM)

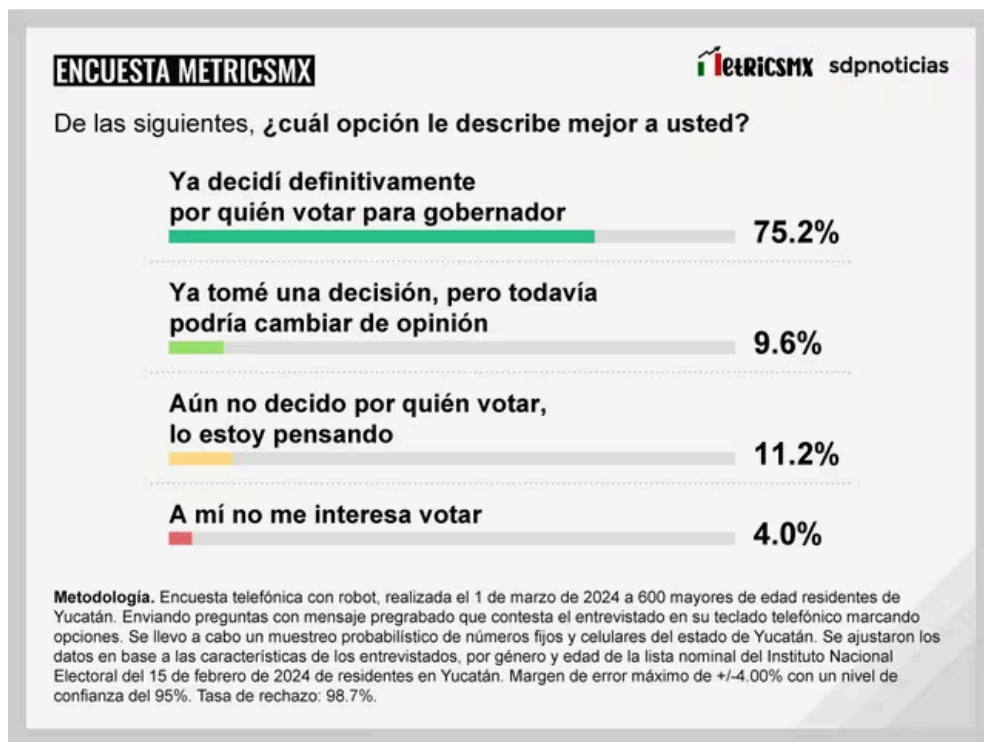
De las siguientes, ¿cuál opción le describe mejor a usted?

Un 75.2% dijo que ya había decidido definitivamente **por quién votar para gobernador** contra un 81.1% en enero.

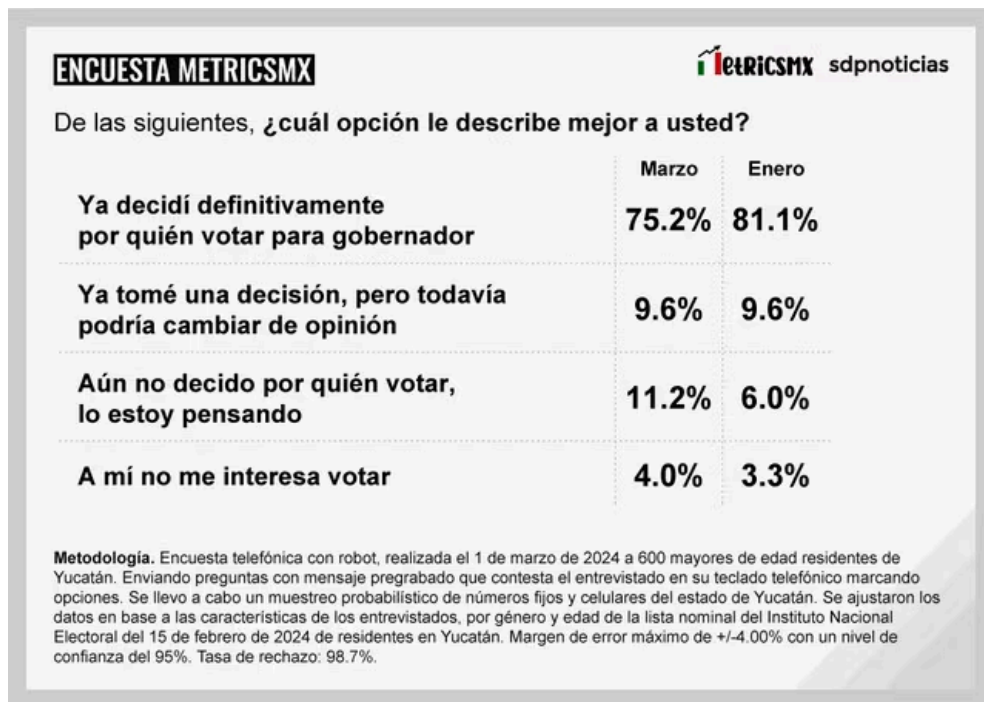
La cifra se entiende, se empieza a conocer a los candidatos. Quienes se decantaron por “ya tomé una decisión, pero todavía podría cambiar de opinión” se tiene un 9.6% igual que en enero. Quienes dijeron

“aún no decido por quién votar, lo estoy pensando” está en un 11.2%, que se incrementó del 6% de enero.

Quienes se identificaron con: “a mí no me interesa votar” fue del 4% incrementándose del 3.3% de enero.



| ENCUESTA METRICSMX EN YUCATÁN SOBRE LAS ELECCIONES 2024 (EDUARDO DÍAZ/SDPNOTICIAS.COM)



| ENCUESTA METRICSMX EN YUCATÁN SOBRE LAS ELECCIONES 2024 (EDUARDO DÍAZ/SDPNOTICIAS.COM)

En esta ocasión se incluyó la pregunta para las presidenciales...

Si hoy fueran las elecciones a presidente de México, ¿por quién votaría usted?

Un 61.9% se decantó por **Claudia Sheinbaum**, de Morena, Verde y PT; un 25.9% dijo votaría por **Xóchitl Gálvez** del PAN, PRI y PRD. Solo un 2.1% por **Jorge Álvarez Máynez** de Movimiento Ciudadano. Mientras que un 7.5% dijo que aún no se ha decidido y un 2.7% dijo que no votaría.

SDPnoticias y **MetricsMx** continuarán informando de cómo van los candidatos de las diferentes entidades federativas donde se tendrán votaciones este año.



| ENCUESTA METRICSMX EN YUCATÁN SOBRE LAS ELECCIONES 2024 (EDUARDO DÍAZ/SDPNOTICIAS.COM)

Metodología

Encuesta telefónica con robot, realizada el 1 de marzo de 2024 a **600 mayores de edad residentes de Yucatán**. Enviando preguntas con mensaje pregrabado que contesta el entrevistado en su teclado telefónico marcando opciones. Se llevo a cabo un muestreo probabilístico de números fijos y celulares del estado de **Yucatán**. Se ajustaron los datos en base a las características de los entrevistados, por género y edad de la lista nominal del **Instituto Nacional Electoral** del **15 de febrero de 2024** de residentes en Yucatán. **Margen de error máximo de +/-4.00%** con un nivel de confianza del 95%. Tasa de rechazo: 98.7%.

Compartir en





GRUPO
SDP



Todos los derechos reservados © 2021 Grupo SDP

sdpnoticias

Últimas Noticias

México

Internacional

Contacto

+52-55-5538-5518

+52-55-5530-8671

Comercial

[Opinión](#)

publicidad@sdpnoticias.com

[Deportes](#)

[Negocios](#)

[Sorprendente](#)

[Espectáculos](#)

[Geek](#)

Redes Sociales

[Facebook](#)

[Política de privacidad](#)

[Twitter](#)

[Declaración de accesibilidad](#)

[Instagram](#)

