

**Ente Público: INSTITUTO ELECTORAL Y DE PARTICIPACION CIUDADANA DE YUCATÁN**

**Estado de Actividades**

**Del 1o. de enero al 31 diciembre de 2022**

**(Pesos)**

Concepto	2022	2021	Concepto	2022	2021
<b>Ingresos y Otros Beneficios</b>			<b>Gastos y Otras Perdidas</b>		
<b>Ingresos de Gestión</b>	<b>\$1,282,125.69</b>	<b>\$2,162,365.06</b>	<b>Gastos de Funcionamiento</b>	<b>\$114,447,893.49</b>	<b>\$225,656,808.78</b>
Impuestos	\$0.00	\$0.00	Servicios Personales	\$92,278,941.51	\$126,315,737.01
Cuotas y Aportaciones de Seguridad Social	\$0.00	\$0.00	Materiales y Suministros	\$5,136,866.12	\$10,300,519.40
Contribuciones de Mejoras	\$0.00	\$0.00	Servicios Generales	\$17,032,085.86	\$89,040,552.37
Derechos	\$0.00	\$0.00	<b>Transferencias, Asignaciones, Subsidios y Otras Ayudas</b>	<b>\$104,594,982.85</b>	<b>\$140,257,811.52</b>
Productos	\$1,282,125.69	\$2,162,365.06	Transferencias Internas y Asignaciones al Sector Público	\$0.00	\$0.00
Aprovechamientos	\$0.00	\$0.00	Transferencias al Resto del Sector Público	\$0.00	\$0.00
Ingresos por Venta de Bienes y Servicios	\$0.00	\$0.00	Subsidios y Subvenciones	\$0.00	\$0.00
<b>Participaciones, Aportaciones, Convenios, Incentivos Derivados de la Colaboración Fiscal, Fondos Distintos de Aportaciones, Transferencias, Asignaciones, Subsidios y Subvenciones, y Pensiones y Jubilaciones</b>	<b>\$217,883,102.00</b>	<b>\$362,000,000.00</b>	Ayudas Sociales	\$104,594,982.85	\$140,257,811.52
Participaciones, Aportaciones, Convenios, Incentivos Derivados de la Colaboración Fiscal y Fondos Distintos de Aportaciones	\$0.00	\$0.00	Pensiones y Jubilaciones	\$0.00	\$0.00
Transferencias, Asignaciones, Subsidios y Subvenciones, y Pensiones y Jubilaciones	\$217,883,102.00	\$362,000,000.00	Transferencias a Fideicomisos, Mandatos y Contratos Análogos	\$0.00	\$0.00
<b>Otros Ingresos y Beneficios</b>	<b>\$38,333.88</b>	<b>\$180,505.75</b>	Transferencias a la Seguridad Social	\$0.00	\$0.00
Ingresos Financieros	\$0.00	\$0.00	Donativos	\$0.00	\$0.00
Incremento por Variación de Inventarios	\$0.00	\$0.00	Transferencias al Exterior	\$0.00	\$0.00
Disminución del Exceso de Estimaciones por Pérdida o Deterioro u					
Obsolescencia	\$0.00	\$0.00	<b>Participaciones y Aportaciones</b>	<b>\$0.00</b>	<b>\$0.00</b>
Disminución del Exceso de Provisiones	\$0.00	\$0.00	Participaciones	\$0.00	\$0.00
Otros Ingresos y Beneficios Varios	\$38,333.88	\$180,505.75	Aportaciones	\$0.00	\$0.00
<b>Total Ingresos y Otros Beneficios</b>	<b>\$219,203,561.57</b>	<b>\$364,342,870.81</b>	Convenios	\$0.00	\$0.00
			<b>Intereses, Comisiones y Otros Gastos de la Deuda Pública</b>	<b>\$0.00</b>	<b>\$0.00</b>
			Intereses de la Deuda Pública	\$0.00	\$0.00
			Comisiones de la Deuda Pública	\$0.00	\$0.00
			Gastos de la Deuda Pública	\$0.00	\$0.00
			Costo por Coberturas	\$0.00	\$0.00
			Apoyos Financieros	\$0.00	\$0.00
			<b>Otros Gastos y Pérdidas Extraordinarias</b>	<b>\$1,627,973.38</b>	<b>\$935,845.48</b>
			Estimaciones, Depreciaciones, Deterioros, Obsolescencia y		
			Amortizaciones	\$1,627,748.61	\$933,557.31
			Provisiones	\$0.00	\$0.00
			Disminución de Inventarios	\$0.00	\$0.00
			Aumento por Insuficiencia de Estimaciones por Pérdida o Deterioro u	\$0.00	\$0.00
			Obsolescencia	\$0.00	\$0.00
			Aumento por Insuficiencia de Provisiones	\$0.00	\$0.00
			Otros Gastos	\$224.77	\$2,288.17
			<b>Inversión Pública</b>	<b>\$0.00</b>	<b>\$0.00</b>
			Inversión Pública No Capitalizable	\$0.00	\$0.00
			<b>Total Gastos y Otras Pérdidas</b>	<b>\$220,670,849.72</b>	<b>\$366,850,465.78</b>
			<b>Resultado del Ejercicio (Ahorro / Desahorro)</b>	<b>-\$1,467,288.15</b>	<b>-\$2,507,594.97</b>

Bajo protesta de decir verdad declaramos que los Estados Financieros y sus Notas son razonablemente correctos y responsabilidad del emisor.

ELABORO:

REVISÓ:

AUTORIZÓ:

C.P. HECTOR H. OSORIO PACHECO  
JEFE DEPTO. CONTABILIDAD

LICDA. JENNY E. MENDOZA PEREIRA  
COORD. RECURSOS FINANCIEROS

C.P. JOSÉ LUIS ACHACH MOISÉS  
DIRECTOR EJECUTIVO DE ADMINISTRACIÓN

**Ente Público: INSTITUTO ELECTORAL Y DE PARTICIPACION CIUDADANA DE YUCATÁN**

**Estado de Situación Financiera  
Del 1o. de enero al 31 diciembre de 2022  
(Pesos)**

Concepto	2022	2021	Concepto	2022	2021
<b>Activo</b>			<b>Pasivo</b>		
<b>Activo Circulante</b>	<b>\$58,168,934.40</b>	<b>\$65,269,166.35</b>	<b>Pasivo Circulante</b>	<b>\$51,107,221.41</b>	<b>\$54,939,764.60</b>
Efectivo y Equivalentes	\$15,494,451.16	\$19,436,779.59	Cuentas por Pagar a Corto Plazo	\$46,845,075.05	\$51,268,980.94
Derechos a Recibir Efectivo o Equivalentes	\$41,985,704.24	\$45,140,253.06	Documentos por Pagar a Corto Plazo	\$0.00	\$0.00
Derechos a Recibir Bienes o Servicios	\$0.00	\$3,354.70	Porción a Corto Plazo de la Deuda Pública a Largo Plazo	\$0.00	\$0.00
Inventarios	\$0.00	\$0.00	Titulos y Valores a Corto Plazo	\$0.00	\$0.00
Almacenes	\$0.00	\$0.00	Pasivos Diferidos a Corto Plazo	\$0.00	\$0.00
			Fondos y Bienes de Terceros en Garantía Y/O Administración a Corto Plazo	\$4,262,146.36	\$3,670,783.66
Estimación por Pérdida o Deterioro de Activos Circulantes	\$0.00	\$0.00	Provisiones a Corto Plazo	\$0.00	\$0.00
Otros Activos Circulantes	\$688,779.00	\$688,779.00	Otros Pasivos a Corto Plazo	\$0.00	\$0.00
<b>Total Activo Circulante</b>	<b>\$58,168,934.40</b>	<b>\$65,269,166.35</b>	<b>Total Pasivo Circulante</b>	<b>\$51,107,221.41</b>	<b>\$54,939,764.60</b>
<b>Activo No Circulante</b>	<b>\$24,092,448.81</b>	<b>\$13,181,608.49</b>	<b>Pasivo No Circulante</b>	<b>\$2,465,000.00</b>	<b>\$2,465,000.00</b>
Inversiones Financieras a Largo Plazo	\$5,667,030.51	\$0.00	Cuentas por Pagar a Largo Plazo	\$0.00	\$0.00
Derechos a Recibir Efectivo o Equivalentes a Largo Plazo	\$0.00	\$0.00	Documentos por Pagar a Largo Plazo	\$0.00	\$0.00
Bienes Inmuebles, Infraestructura y Construcciones en Proceso	\$14,089,560.64	\$9,877,034.32	Deuda Pública a Largo Plazo	\$0.00	\$0.00
Bienes Muebles	\$19,607,734.19	\$17,276,546.65	Pasivos Diferidos a Largo Plazo	\$0.00	\$0.00
Activos Intangibles	\$2,081,577.27	\$1,408,826.63	Fondos y Bienes de Terceros en Garantía Y/O en Administración a Largo Plazo	\$0.00	\$0.00
			Provisiones a Largo Plazo	\$2,465,000.00	\$2,465,000.00
Depreciación, Deterioro y Amortización Acumulada de Bienes	-\$17,353,453.80	-\$15,380,799.11	<b>Total Pasivo No Circulante</b>	<b>\$2,465,000.00</b>	<b>\$2,465,000.00</b>
Activos Diferidos	\$0.00	\$0.00	<b>Total Pasivo</b>	<b>\$53,572,221.41</b>	<b>\$57,404,764.60</b>
Estimación por Pérdida o Deterioro de Activos No Circulantes	\$0.00	\$0.00	<b>Hacienda Pública / Patrimonio</b>		
Otros Activos No Circulantes	\$0.00	\$0.00	<b>Hacienda Pública / Patrimonio Contribuido</b>	<b>\$0.00</b>	<b>\$0.00</b>
<b>Total Activo No Circulante</b>	<b>\$24,092,448.81</b>	<b>\$13,181,608.49</b>	Aportaciones	\$0.00	\$0.00
<b>Total Activo</b>	<b>\$82,261,383.21</b>	<b>\$78,450,774.84</b>	Donaciones de Capital	\$0.00	\$0.00
			Actualización de la Hacienda Pública/Patrimonio	\$0.00	\$0.00
			<b>Hacienda Pública / Patrimonio Generado</b>	<b>\$28,689,161.80</b>	<b>\$21,046,010.24</b>
			Resultados del Ejercicio (Ahorro / Desahorro)	-\$1,467,288.15	\$0.00
			Resultados de Ejercicios Anteriores	\$19,608,260.63	\$14,748,040.77
			Revalúos	\$4,212,526.32	\$0.00
			Reservas	\$0.00	\$0.00
			Rectificaciones de Resultados de Ejercicios Anteriores	\$6,335,663.00	\$6,297,969.47
			<b>Exceso o Insuficiencia en la Actualización de la Hacienda Pública/Patrimonio</b>	<b>\$0.00</b>	<b>\$0.00</b>
			Resultado por Posición Monetaria	\$0.00	\$0.00
			Resultado por Tenencia de Activos No Monetarios	\$0.00	\$0.00
			<b>Total Hacienda Pública / Patrimonio</b>	<b>\$28,689,161.80</b>	<b>\$21,046,010.24</b>
			<b>Total Pasivo y Hacienda Pública / Patrimonio</b>	<b>\$82,261,383.21</b>	<b>\$78,450,774.84</b>

Bajo protesta de decir verdad declaramos que los Estados Financieros y sus Notas son razonablemente correctos y responsabilidad del emisor.

ELABORO:

REVISÓ:

AUTORIZÓ:

C.P. HECTOR H. OSORIO PACHECO  
JEFE DEPTO. CONTABILIDAD

LICDA. JENNY E. MENDOZA PEREIRA  
COORD. RECURSOS FINANCIEROS

C.P. JOSÉ LUIS ACHACH MOISÉS  
DIRECTOR EJECUTIVO DE ADMINISTRACIÓN

**Ente Público: INSTITUTO ELECTORAL Y DE PARTICIPACION CIUDADANA DE YUCATÁN**

**Estado de Flujo de Efectivo  
Del 1o. de enero al 31 de diciembre de 2022  
(Pesos)**

Concepto	2022	2021	Concepto	2022	2021
<b>Flujos de Efectivo de Las Actividades de Operación</b>			<b>Flujos de Efectivo de Las Actividades de Inversión</b>		
<b>Origen</b>	<b>\$218,969,277.73</b>	<b>\$364,342,664.97</b>	<b>Origen</b>	<b>\$0.00</b>	<b>\$0.00</b>
Impuestos	\$0.00	\$0.00	Bienes Inmuebles, Infraestructura y Construcciones en Proceso	\$0.00	\$0.00
Cuotas y Aportaciones de Seguridad Social	\$0.00	\$0.00	Bienes Muebles	\$0.00	\$0.00
Contribuciones de Mejoras	\$0.00	\$0.00	Otros Orígenes de Inversión	\$0.00	\$0.00
Derechos	\$0.00	\$0.00	<b>Aplicación</b>	<b>\$3,029,781.82</b>	<b>\$574,529.72</b>
Productos	\$1,047,944.46	\$2,162,365.06	Bienes Inmuebles, Infraestructura y Construcciones en Proceso	\$0.00	\$0.00
Aprovechamientos	\$0.00	\$0.00	Bienes Muebles	\$2,335,028.30	\$531,630.05
Ingresos por Venta de Bienes y Servicios	\$38,231.27	\$180,299.91	Otras Aplicaciones de Inversión	\$694,753.52	\$42,899.67
Participaciones y Aportaciones, Convenios, Incentivos Derivados de la Colaboración Fiscal y Fondos Distintos de Aportaciones	\$0.00	\$0.00	<b>Flujos Netos de Efectivo por Actividades de Inversión</b>	<b>-\$3,029,781.82</b>	<b>-\$574,529.72</b>
Transferencias, Asignaciones, Subsidios y Subvenciones, y Pensiones y Jubilaciones	\$217,883,102.00	\$362,000,000.00	<b>Flujos de Efectivo de Las Actividades de Financiamiento</b>		
Otros Orígenes de Operación	\$0.00	\$0.00	<b>Origen</b>	<b>\$0.00</b>	<b>\$0.00</b>
<b>Aplicación</b>	<b>\$219,881,824.34</b>	<b>\$364,912,238.92</b>	Endeudamiento Neto	\$0.00	\$0.00
Servicios Personales	\$91,087,238.01	\$125,234,922.16	Interno	\$0.00	\$0.00
Materiales y Suministros	\$5,010,770.07	\$9,953,249.16	Externo	\$0.00	\$0.00
Servicios Generales	\$16,722,809.46	\$88,544,107.40	Otros Orígenes de Financiamiento	\$0.00	\$0.00
Transferencias Internas y Asignaciones al Sector Público	\$0.00	\$0.00	<b>Aplicación</b>	<b>\$0.00</b>	<b>\$0.00</b>
Transferencias al Resto del Sector Público	\$0.00	\$0.00	Servicios de la Deuda	\$0.00	\$0.00
Subsidios y Subvenciones	\$0.00	\$0.00	Interno	\$0.00	\$0.00
Ayudas Sociales	\$104,594,982.42	\$139,925,195.09	Externo	\$0.00	\$0.00
Pensiones y Jubilaciones	\$0.00	\$0.00	Otras Aplicaciones de Financiamiento	\$0.00	\$0.00
Transferencias a Fideicomisos, Mandatos y Contratos Análogos	\$0.00	\$0.00	<b>Flujos Netos de Efectivo por Actividades de Financiamiento</b>	<b>\$0.00</b>	<b>\$0.00</b>
Transferencias a la Seguridad Social	\$0.00	\$0.00	<b>Incremento/Disminución Neta en el Efectivo y Equivalentes al Efectivo</b>	<b>-\$3,942,328.43</b>	<b>-\$1,144,103.67</b>
Donativos	\$0.00	\$0.00	<b>Efectivo y Equivalentes al Efectivo al Inicio del Ejercicio</b>	<b>\$19,436,779.59</b>	<b>\$20,580,883.26</b>
Transferencias al Exterior	\$0.00	\$0.00	<b>Efectivo y Equivalentes al Efectivo al Final del Ejercicio</b>	<b>\$15,494,451.16</b>	<b>\$19,436,779.59</b>
Participaciones	\$0.00	\$0.00			
Aportaciones	\$0.00	\$0.00			
Convenios	\$0.00	\$0.00			
Otras Aplicaciones de Operación	\$2,466,024.38	\$1,254,765.11			
<b>Flujos Netos de Efectivo por Actividades de Operación</b>	<b>-\$912,546.61</b>	<b>-\$569,573.95</b>			

Bajo protesta de decir verdad declaramos que los Estados Financieros y sus Notas son razonablemente correctos y responsabilidad del emisor.

ELABORO:

REVISÓ:

AUTORIZÓ:

C.P. HECTOR H. OSORIO PACHECO  
JEFE DEPTO. CONTABILIDAD

LICDA. JENNY E. MENDOZA PEREIRA  
COORD. RECURSOS FINANCIEROS

C.P. JOSÉ LUIS ACHACH MOISÉS M.F.  
DIRECTOR EJECUTIVO DE ADMINISTRACIÓN

**Ente Público: INSTITUTO ELECTORAL Y DE PARTICIPACION CIUDADANA DE YUCATÁN**  
**Estado de Cambios en la Situación Financiera**  
**Del 1o. de enero al 31 de diciembre de 2022**  
**(Pesos)**

<b>Concepto</b>	<b>Origen</b>	<b>Aplicación</b>	<b>Concepto</b>	<b>Origen</b>	<b>Aplicación</b>
<b>Activo</b>	<b>\$9,072,886.64</b>	<b>\$12,883,495.01</b>	<b>Pasivo</b>	<b>\$591,362.70</b>	<b>\$4,423,905.89</b>
<b>Activo Circulante</b>	<b>\$7,100,231.95</b>	<b>\$0.00</b>	<b>Pasivo Circulante</b>	<b>\$591,362.70</b>	<b>\$4,423,905.89</b>
Efectivo y Equivalentes	\$3,942,328.43	\$0.00	Cuentas por Pagar a Corto Plazo	\$0.00	\$4,423,905.89
Derechos a Recibir Efectivo o Equivalentes	\$3,154,548.82	\$0.00	Documentos por Pagar a Corto Plazo	\$0.00	\$0.00
Derechos a Recibir Bienes o Servicios	\$3,354.70	\$0.00	Porción a Corto Plazo de la Deuda Pública a Largo Plazo	\$0.00	\$0.00
Inventarios	\$0.00	\$0.00	Títulos y Valores a Corto Plazo	\$0.00	\$0.00
Almacenes	\$0.00	\$0.00	Pasivos Diferidos a Corto Plazo	\$0.00	\$0.00
Estimación por Pérdida o Deterioro de Activos Circulantes	\$0.00	\$0.00	Fondos y Bienes de Terceros en Garantía Y/O Administración a Corto Plazo	\$591,362.70	\$0.00
Otros Activos Circulantes	\$0.00	\$0.00	Provisiones a Corto Plazo	\$0.00	\$0.00
<b>Activo No Circulante</b>	<b>\$1,972,654.69</b>	<b>\$12,883,495.01</b>	Otros Pasivos a Corto Plazo	\$0.00	\$0.00
Inversiones Financieras a Largo Plazo	\$0.00	\$5,667,030.51	<b>Pasivo No Circulante</b>	<b>\$0.00</b>	<b>\$0.00</b>
Derechos a Recibir Efectivo o Equivalentes a Largo Plazo	\$0.00	\$0.00	Cuentas por Pagar a Largo Plazo	\$0.00	\$0.00
Bienes Inmuebles, Infraestructura y Construcciones en Proceso	\$0.00	\$4,212,526.32	Documentos por Pagar a Largo Plazo	\$0.00	\$0.00
Bienes Muebles	\$0.00	\$2,331,187.54	Deuda Pública a Largo Plazo	\$0.00	\$0.00
Activos Intangibles	\$0.00	\$672,750.64	Pasivos Diferidos a Largo Plazo	\$0.00	\$0.00
Depreciación, Deterioro y Amortización Acumulada de Bienes	\$1,972,654.69	\$0.00	Fondos y Bienes de Terceros en Garantía Y/O en Administración a Largo Plaz	\$0.00	\$0.00
Activos Diferidos	\$0.00	\$0.00	Provisiones a Largo Plazo	\$0.00	\$0.00
Estimación por Pérdida o Deterioro de Activos No Circulantes	\$0.00	\$0.00	<b>Hacienda Pública/ Patrimonio</b>	<b>\$9,110,439.71</b>	<b>\$1,467,288.15</b>
Otros Activos No Circulantes	\$0.00	\$0.00	<b>Hacienda Pública/Patrimonio Contribuido</b>	<b>\$0.00</b>	<b>\$0.00</b>
			Aportaciones	\$0.00	\$0.00
			Donaciones de Capital	\$0.00	\$0.00
			Actualización de la Hacienda Pública / Patrimonio	\$0.00	\$0.00
			<b>Hacienda Pública/Patrimonio Generado</b>	<b>\$9,110,439.71</b>	<b>\$1,467,288.15</b>
			Resultados del Ejercicio (Ahorro / Desahorro)	\$0.00	\$1,467,288.15
			Resultados de Ejercicios Anteriores	\$4,860,219.86	\$0.00
			Revalúos	\$4,212,526.32	\$0.00
			Reservas	\$0.00	\$0.00
			Rectificaciones de Resultados de Ejercicios Anteriores	\$37,693.53	\$0.00
			<b>Exceso o Insuficiencia en la Actualización de la Hacienda Pública/Patrimonio</b>	<b>\$0.00</b>	<b>\$0.00</b>
			Resultado por Posición Monetaria	\$0.00	\$0.00
			Resultado por Tenencia de Activos No Monetarios	\$0.00	\$0.00

Bajo protesta de decir verdad declaramos que los Estados Financieros y sus Notas son razonablemente correctos y responsabilidad del emisor.

ELABORO:

REVISÓ:

AUTORIZÓ:

C.P. HECTOR H. OSORIO PACHECO  
JEFE DEPTO. CONTABILIDAD

LICDA. JENNY E. MENDOZA PEREIRA  
COORD. RECURSOS FINANCIEROS

C.P. JOSÉ LUIS ACHACH MOISÉS  
DIRECTOR EJECUTIVO DE ADMINISTRACIÓN

**Ente Público: INSTITUTO ELECTORAL Y DE PARTICIPACION CIUDADANA DE YUCATÁN**

**Estado Analítico del Activo**

**Del 1o. de enero al 31 diciembre de 2022**

**(Pesos)**

Concepto	Saldo Inicial	Cargos del Periodo	Abonos del Periodo	Saldo Final	Variación del Periodo
<b>Activo</b>					
<b>Activo Circulante</b>	<b>\$65,269,166.35</b>	<b>\$631,146,895.84</b>	<b>\$638,247,127.79</b>	<b>\$58,168,934.40</b>	<b>-\$7,100,231.95</b>
Efectivo y Equivalentes	\$19,436,779.59	\$400,466,606.77	\$404,408,935.20	\$15,494,451.16	-\$3,942,328.43
Derechos a Recibir Efectivo o Equivalentes	\$45,140,253.06	\$230,680,289.07	\$233,834,837.89	\$41,985,704.24	-\$3,154,548.82
Derechos a Recibir Bienes o Servicios	\$3,354.70	\$0.00	\$3,354.70	\$0.00	-\$3,354.70
Inventarios	\$0.00	\$0.00	\$0.00	\$0.00	\$0.00
Almacenes	\$0.00	\$0.00	\$0.00	\$0.00	\$0.00
Estimación por Pérdida o Deterioro de Activos Circulantes	\$0.00	\$0.00	\$0.00	\$0.00	\$0.00
Otros Activos Circulantes	\$688,779.00	\$0.00	\$0.00	\$688,779.00	\$0.00
<b>Activo No Circulante</b>	<b>\$13,181,608.49</b>	<b>\$12,928,309.47</b>	<b>\$2,017,469.15</b>	<b>\$24,092,448.81</b>	<b>\$10,910,840.32</b>
Inversiones Financieras a Largo Plazo	\$0.00	\$5,667,030.51	\$0.00	\$5,667,030.51	\$5,667,030.51
Derechos a Recibir Efectivo o Equivalentes a Largo Plazo	\$0.00	\$0.00	\$0.00	\$0.00	\$0.00
Bienes Inmuebles, Infraestructura y Construcciones en Proceso	\$9,877,034.32	\$4,212,526.32	\$0.00	\$14,089,560.64	\$4,212,526.32
Bienes Muebles	\$17,276,546.65	\$2,335,028.30	\$3,840.76	\$19,607,734.19	\$2,331,187.54
Activos Intangibles	\$1,408,826.63	\$694,753.52	\$22,002.88	\$2,081,577.27	\$672,750.64
Depreciación, Deterioro y Amortización Acumulada de Bienes	-\$15,380,799.11	\$18,970.82	\$1,991,625.51	-\$17,353,453.80	-\$1,972,654.69
Activos Diferidos	\$0.00	\$0.00	\$0.00	\$0.00	\$0.00
Estimación por Pérdida o Deterioro de Activos No Circulantes	\$0.00	\$0.00	\$0.00	\$0.00	\$0.00
Otros Activos No Circulantes	\$0.00	\$0.00	\$0.00	\$0.00	\$0.00
<b>Total Activo</b>	<b>\$78,450,774.84</b>	<b>\$644,075,205.31</b>	<b>\$640,264,596.94</b>	<b>\$82,261,383.21</b>	<b>\$3,810,608.37</b>

Bajo protesta de decir verdad declaramos que los Estados Financieros y sus Notas son razonablemente correctos y responsabilidad del emisor.

ELABORÓ:

REVISÓ:

AUTORIZÓ:

C.P. HECTOR H. OSORIO PACHECO  
JEFE DEPTO. CONTABILIDAD

LICDA. JENNY E. MENDOZA PEREIRA  
COORD. RECURSOS FINANCIEROS

C.P. JOSÉ LUIS ACHACH MOISÉS  
DIRECTOR EJECUTIVO DE ADMINISTRACIÓN

**Ente Público: INSTITUTO ELECTORAL Y DE PARTICIPACION CIUDADANA DE YUCATÁN**

**Estado Analítico de la Deuda y Otros Pasivos**

**Del 1o. de Enero al 31 de diciembre de 2022**

**(Pesos)**

Denominación de las Deudas	Moneda de Contratación	Institución o País Acreedor	Saldo Inicial del Período	Saldo Final del Período
<b>Deuda Pública</b>				
<b>Corto Plazo</b>				
<b>Deuda Interna</b>			<b>\$0.00</b>	<b>\$0.00</b>
Instituciones de Crédito			\$0.00	\$0.00
Títulos y Valores			\$0.00	\$0.00
Arrendamientos Financieros			\$0.00	\$0.00
<b>Deuda Externa</b>			<b>\$0.00</b>	<b>\$0.00</b>
Organismos Financieros Internacionales			\$0.00	\$0.00
Deuda Bilateral			\$0.00	\$0.00
Títulos y Valores			\$0.00	\$0.00
Arrendamientos Financieros			\$0.00	\$0.00
<b>Subtotal a Corto Plazo</b>			<b>\$0.00</b>	<b>\$0.00</b>
<b>Largo Plazo</b>				
<b>Deuda Interna</b>			<b>\$0.00</b>	<b>\$0.00</b>
Instituciones de Crédito			\$0.00	\$0.00
Títulos y Valores			\$0.00	\$0.00
Arrendamientos Financieros			\$0.00	\$0.00
<b>Deuda Externa</b>			<b>\$0.00</b>	<b>\$0.00</b>
Organismos Financieros Internacionales			\$0.00	\$0.00
Deuda Bilateral			\$0.00	\$0.00
Títulos y Valores			\$0.00	\$0.00
Arrendamientos Financieros			\$0.00	\$0.00
<b>Subtotal a Largo Plazo</b>			<b>\$0.00</b>	<b>\$0.00</b>
Otros Pasivos	Peso	Mex.	\$57,404,764.60	\$53,572,221.41
<b>Total Deuda y Otros Pasivos</b>	<b>Peso</b>	<b>Mex.</b>	<b>\$57,404,764.60</b>	<b>\$53,572,221.41</b>

Bajo protesta de decir verdad declaramos que los Estados Financieros y sus Notas son razonablemente correctos y responsabilidad del emisor.

ELABORÓ:

REVISÓ:

AUTORIZÓ:

C.P. HECTOR H. OSORIO PACHECO  
JEFE DEPTO. CONTABILIDAD

LICDA. JENNY E. MENDOZA PEREIRA  
COORD. RECURSOS FINANCIEROS

C.P. JOSÉ LUIS ACHACH MOISÉS  
DIRECTOR EJECUTIVO DE ADMINISTRACIÓN

**Ente Público: INSTITUTO ELECTORAL Y DE PARTICIPACION CIUDADANA DE YUCATÁN**

**Estado de Variación en la Hacienda Pública**

**Del 1o. de enero al 31 diciembre de 2022**

**(Pesos)**

Concepto	Hacienda Pública/Patrimonio Contribuido	Hacienda Pública/Patrimonio o Generado de Ejercicios Anteriores	Hacienda Pública/Patrimonio o Generado del Ejercicio	Exceso o insuficiencia en la actualización de la Hacienda Pública/Patrimonio	Total
<b>Hacienda Pública / Patrimonio Contribuido Neto del Ejercicio Anterior</b>	<b>\$0.00</b>	<b>\$0.00</b>	<b>\$0.00</b>	<b>\$0.00</b>	<b>\$0.00</b>
Aportaciones	\$0.00	\$0.00	\$0.00	\$0.00	\$0.00
Donaciones de Capital	\$0.00	\$0.00	\$0.00	\$0.00	\$0.00
Actualización de la Hacienda Pública/Patrimonio	\$0.00	\$0.00	\$0.00	\$0.00	\$0.00
<b>Hacienda Pública / Patrimonio Generado Neto del Ejercicio Anterior</b>	<b>\$0.00</b>	<b>\$21,046,010.24</b>	<b>\$0.00</b>	<b>\$0.00</b>	<b>\$21,046,010.24</b>
Resultados del Ejercicio (Ahorro/Desahorro)	\$0.00	\$0.00	\$0.00	\$0.00	\$0.00
Resultados de Ejercicios Anteriores	\$0.00	\$14,748,040.77	\$0.00	\$0.00	\$14,748,040.77
Revalúos	\$0.00	\$0.00	\$0.00	\$0.00	\$0.00
Reservas	\$0.00	\$0.00	\$0.00	\$0.00	\$0.00
Rectificaciones de Resultados de Ejercicios Anteriores	\$0.00	\$6,297,969.47	\$0.00	\$0.00	\$6,297,969.47
<b>Exceso o Insuficiencia en la Actualización de la Hacienda Pública/Patrimonio Net</b>	<b>\$0.00</b>	<b>\$0.00</b>	<b>\$0.00</b>	<b>\$0.00</b>	<b>\$0.00</b>
Resultado por Posición Monetaria	\$0.00	\$0.00	\$0.00	\$0.00	\$0.00
Resultado por Tenencia de Activos No Monetarios	\$0.00	\$0.00	\$0.00	\$0.00	\$0.00
<b>Hacienda Pública/Patrimonio Neto Final del Ejercicio Anterior</b>	<b>\$0.00</b>	<b>\$21,046,010.24</b>	<b>\$0.00</b>	<b>\$0.00</b>	<b>\$21,046,010.24</b>
<b>Cambios en la Hacienda Pública/Patrimonio Contribuido Neto del Ejercicio</b>	<b>\$0.00</b>	<b>\$0.00</b>	<b>\$0.00</b>	<b>\$0.00</b>	<b>\$0.00</b>
Aportaciones	\$0.00	\$0.00	\$0.00	\$0.00	\$0.00
Donaciones de Capital	\$0.00	\$0.00	\$0.00	\$0.00	\$0.00
Actualización de la Hacienda Pública/Patrimonio	\$0.00	\$0.00	\$0.00	\$0.00	\$0.00
<b>Variaciones de la Hacienda Pública/Patrimonio Generado Neto del Ejercicio</b>	<b>\$0.00</b>	<b>\$4,860,219.86</b>	<b>\$2,782,931.70</b>	<b>\$0.00</b>	<b>\$7,643,151.56</b>
Resultados del Ejercicio (Ahorro/Desahorro)	\$0.00	\$0.00	-\$1,467,288.15	\$0.00	-\$1,467,288.15
Resultados de Ejercicios Anteriores	\$0.00	\$4,860,219.86	\$0.00	\$0.00	\$4,860,219.86
Revalúos	\$0.00	\$0.00	\$4,212,526.32	\$0.00	\$4,212,526.32
Reservas	\$0.00	\$0.00	\$0.00	\$0.00	\$0.00
Rectificaciones a Resultados de Ejercicios Anteriores	\$0.00	\$0.00	\$37,693.53	\$0.00	\$37,693.53
<b>Cambios en el Exceso o Insuficiencia en la Actualización de la Hacienda Pública/f</b>	<b>\$0.00</b>	<b>\$0.00</b>	<b>\$0.00</b>	<b>\$0.00</b>	<b>\$0.00</b>
Resultado por Posición Monetaria	\$0.00	\$0.00	\$0.00	\$0.00	\$0.00
Resultado por Tenencia de Activos No Monetarios	\$0.00	\$0.00	\$0.00	\$0.00	\$0.00
<b>Hacienda Pública/Patrimonio Neto Final del Ejercicio</b>	<b>\$0.00</b>	<b>\$25,906,230.10</b>	<b>\$2,782,931.70</b>	<b>\$0.00</b>	<b>\$28,689,161.80</b>

Bajo protesta de decir verdad declaramos que los Estados Financieros y sus Notas son razonablemente correctos y responsabilidad del emisor.

ELABORÓ:

REVISÓ:

AUTORIZÓ:

C.P. HECTOR H. OSORIO PACHECO  
JEFE DEPTO. CONTABILIDAD

LICDA. JENNY E. MENDOZA PEREIRA  
COORD. RECURSOS FINANCIEROS

C.P. JOSÉ LUIS ACHACH MOISÉS  
DIRECTOR EJECUTIVO DE ADMINISTRACIÓN

**Informe de Pasivos Contingentes**

**Al 31 de diciembre de 2022**

**(Cifras en Pesos)**

**Ente Público: INSTITUTO ELECTORAL Y DE PARTICIPACION CIUDADANA DE YUCATÁN**

**PROVISIÓN PARA DEMANDAS Y JUICIOS A LARGO PLAZO**

EL INSTITUTO CUENTA CON UNA DEMANDA (JUICIO MERCANTIL / CIVIL) EN PROCESO AL PROVEEDOR "PROYECTOS INTEGRALES DE REDES, VOZ Y DATOS, S.A. DE C.V." POR INCUMPLIMIENTO DE CONTRATO.

DICHO CONTRATO FUE FIRMADO EL VEINTIUNO DE MARZO DE DOS MIL DIECIOCHO; DURANTE EL EJERCICIO 2018 SE PAGO EL 50% ANTICIPO, POSTERIORMENTE 25% COMO SEGUNDO ABONO. EL SALDO DEL 25% QUEDO AL PENDIENTE DE LA RESOLUCION DE LA DEMANDA. EL IMPORTE ES PR \$2'465,000.00 (SON: DOS MILLONES CUATROCIENTOS SESENTA Y CINCO MIL PESOS 00/100 M.N.)

Bajo protesta de decir la verdad declaramos que los Estados Financieros y sus notas son razonablemente correctos y son responsabilidad del emisor.



**Notas a los Estados Financieros**

**Al 31 de diciembre de 2022**

**(Cifras en Pesos)**

**Ente Público: INSTITUTO ELECTORAL Y DE PARTICIPACIÓN CIUDADANA DE YUCATÁN**

**a) NOTAS DE DESGLOSE**

**I) Notas al Estado de Situación Financiera**

**ACTIVO**

**EFFECTIVO Y EQUIVALENTES**

1. Los fondos e inversiones financieras se integran de la siguiente manera:

1111 FONDO FIJO DE CAJA	
C.P. Leydi Leticia Duarte Sulub	\$20,000.00
C. María Isabel Aguilar Maldonado	\$35,000.00

1112 BANCOS/TESORERIA

El saldo al cierre en este rubro es de **\$2'220,580.87** que se integra de la siguiente manera:

- HSBC 4034607234  
El saldo al cierre es por \$1'776,901.46 correspondiente a la chequera para la operación del Instituto de fuente financiamiento 101; en esta cuenta se reciben las ministraciones de la SAF.
- Scotiabank 17001529056  
El saldo al cierre es por \$10,104.69 correspondiente a la chequera para la dispersión de nómina del personal del Instituto, y los fondos son utilizados para cobro de comisiones.
- Scotiabank 17001393480  
El saldo al cierre es por \$406,209.08 correspondiente a la cuenta para el fondo de ahorro del personal del Instituto, para Fondo de Inversión.

- Scotiabank 25604156558  
El saldo al cierre de la tarjeta empresarial es por \$27,365.64.

#### 1114 INVERSIONES TEMPORALES

El saldo al cierre de éste rubro es de **\$13'218,870.29** y se integra de la siguiente manera:

- Scotiabank Casa de Bolsa  
El saldo al cierre es por \$9'914,811.43, correspondiente al contrato 905027-1 de inversiones en acciones de los Fondos de Inversión a Corto Plazo (SCOTIAG - Corto Plazo Gubernamental y SCOTIA1 - Corto Plazo General). Se registran los intereses del mes en curso.
- Scotiabank Fondo de Ahorro  
El saldo al cierre es por \$3'304,058.86 correspondiente al contrato 7363026-1 del Fondo de Ahorro acumulado al mes de diciembre de los trabajadores del Instituto. Las inversiones en acciones son a Corto Plazo (SCOTIAG - Corto Plazo Gubernamental).

#### **DERECHOS A RECIBIR EFECTIVO O EQUIVALENTES Y BIENES O SERVICIOS A RECIBIR**

2. A continuación, se informan los montos pendientes de cobro y por recuperar
3. También se expone la desagregación por su vencimiento

#### ➤ **1123 Deudores Diversos por Cobrar a Corto Plazo**

El saldo al cierre es por **\$555,605.40** y se integra de la siguiente manera:

<b>DEUDORES DIVERSOS</b>	90 días	180 días	<=365 días	>365 días
DEUDORES C.P. (OPERATIVO)				
Préstamo F.A. Empleados	\$553,084.41			

Viáticos x Comprobar	\$2,520.99			
Otros Deudores por Cobrar a CP	\$0.00			
Gastos por Comprobar	\$0.00			
DEUDORES A C.P. (PROCESO ELECTORAL)				
Gastos por Comprobar	\$0.00			
Viáticos por Comprobar	\$0.00			
<b>TOTALES</b>	<b>\$555,605.40</b>	<b>\$0.00</b>	<b>\$0.00</b>	<b>\$0.00</b>

La **primera partida** por **\$553,084.41** corresponde a Préstamos del Fondo de Ahorro a empleados y funcionarios del Instituto otorgados y se descuenta quincenalmente vía nómina.

La **segunda partida** por **\$2,520.99** correspondiente a la diferencia por depositar de los viáticos a la CDMX del 15 al 17 de diciembre para participar en la "Segunda Sesión Extraordinaria de la AIEEF.

➤ **1124 Otros Ingresos por Recuperar**

El saldo de **\$0.00** corresponde al Subsidio al Empleo y Compensación ISR Anual:

<b>CONCEPTO</b>	90 días	180 días	<=365 días	>365 días
Subsidio al empleo	\$0.00			
ISR Anual a cargo	\$0.00			

ISR Anual a favor	\$0.00			
<b>TOTAL</b>	<b>\$0.00</b>	<b>\$0.00</b>		

➤ **1129 Multas a partidos políticos**

El saldo al cierre es de **\$41'430,098.84** por multas a los diversos partidos políticos y se integra de la siguiente manera:

<b>PARTIDO POLITICO</b>	<b>90 días</b>	<b>180 días</b>	<b>&lt;=365 días</b>	<b>&gt;365 días</b>
Partido Acción Nacional	\$0.00	\$0.00	\$0.00	\$0.00
Partido Revolucionario Institucional	\$0.00	\$187,524.40	\$1'616,805.02	\$26'133,579.33
Partido Revolución Democrática	\$0.00	\$1'118,749.13	\$0.00	\$406,860.09
Partido del Trabajo	\$0.00	\$4,344.00	\$0.00	\$3'850,903.02
Partido Verde Ecologista de México	\$0.00	\$3'280,151.71	\$0.00	\$87,314.28
Partido Movimiento Ciudadano	\$0.00	\$0.00	\$0.00	\$0.00
Partido Morena	\$0.00	\$0.00	\$0.00	\$0.00
Cand. Indep. Juan Anselmo Be Poox	\$0.00	\$0.00	\$0.00	\$8,734.30
Partido Nueva Alianza Yucatán	\$0.00	\$1'580,766.16	\$477,995.05	\$1'096,368.13
Gerardo Daniel Duarte Sánchez	\$0.00	\$0.00	\$0.00	\$10,216.68

Partido Redes Sociales Progresistas	\$0.00	\$0.00	\$0.00	\$502,450.76
Partido Fuerza por México	\$0.00	\$0.00	\$0.00	\$141,971.94
Partido Encuentro Social	\$0.00	\$0.00	\$0.00	\$894,564.92
Cand. Indep. Alberto Esteban Rafful Quiñonez	\$0.00	\$0.00	\$7,171.55	\$0.00
Cand. Indep. Eduardo Alberto Ac Caamal	\$0.00	\$0.00	\$2,944.11	\$0.00
Cand. Indep. Pedro José Chiquini Cutz	\$0.00	\$0.00	\$754.90	\$0.00
Cand. Indep. Santiago Alberto Alamilla Bazan	\$0.00	\$0.00	\$19,929.36	\$0.00
<b>TOTAL</b>	<b>\$0.00</b>	<b>\$6'171,535.40</b>	<b>\$2'125,599.99</b>	<b>\$33'132,963.45</b>

Las recuperaciones de las multas impuestas por el INE se llevarán a cabo por deducciones al financiamiento estatal que los partidos políticos reciben, y aquellos que no reciban financiamiento estatal por haber perdido su registro, aplica la deducción del financiamiento federal.

➤ **1131 Anticipo a Proveedores por Bienes y Prestación de Servicios**

El saldo al cierre es de **\$0.00**.

#### **BIENES DISPONIBLES PARA SU TRANSFORMACIÓN O CONSUMO (INVENTARIOS)**

4. No se cuenta con inventarios de bienes disponibles para su transformación, por lo que NO APLICA.
5. La cuenta de Almacén no se maneja en SAACGnet pero si se controlar la recepción de la compra de materiales y suministros con el programa ADMINPAQ mediante el método UEPS (ultimas entradas, primeras salidas).

#### **INVERSIONES FINANCIERAS**

##### **6. 1210 INVERSIONES FINANCIERAS A LARGO PLAZO**

1213-1 El Fideicomiso Fondo de Participación Ciudadana se registra en la Entidad por \$5'667,030.51 que corresponde al importe original de \$4'999,999.99 más los intereses y gastos de administración generados hasta el presente mes.

7. No Aplica

#### **BIENES MUEBLES, INMUEBLES E INTANGIBLES**

La depreciación y amortización se determina con el método de Línea Recta

##### **8. 1230 BIENES INMUEBLES, 1240 MUEBLES Y 1260 DEPRECIACION, DETERIORO Y AMORTIZACIÓN ACUMULADA**

<b>RUBRO</b>	<b>%</b>	<b>VALOR HISTORICO</b>	<b>DEPREC. MENSUAL</b>	<b>DEPREC. ACUMULADA</b>
<b>1230 INMUEBLES</b>				
Terrenos		5'049,261.00	0.00	0.00
Edificios No Habitacionales		7'277,538.00	30,323.07	727,753.80
Construcciones en Proceso en Bienes de Dominio Público		1'762,761.64	0.00	0.00

<b>Subtotal</b>		<b>14'089,560.64</b>	<b>30,323.07</b>	<b>727,753.80</b>
<b>1240 MUEBLES</b>				
<b>Mobiliario y Equipo de Administración</b>				
Muebles de Oficina	10	4,666,715.77	9,339.97	4'225,603.12
Equipo de Cómputo	30	9'110,273.00	69,686.26	7'291,114.52
O. Mobiliario y Equipo Administración	10	465,614.98	3,194.77	283,738.52
<b>Mobiliario y Equipo Educac. y Recreativo</b>				
Equipo y Aparatos Audiovisuales	10	221,489.00	1,845.74	96,890.58
Cámaras Fotográficas y Video	10	1'582,595.52	4,962.90	1'470,175.56
O. Mobiliario y Equipo Educacional	10	32,925.07	224.98	32,025.17
<b>Equipo de Transporte</b>				
Vehículos y Equipo Transporte Terrestre	25	2'526,138.92	21,229.80	1'963,494.09
<b>Maquinaria, Otros Eq. y Herramientas</b>				
Sistema A.A., Calefacción y Refrig	10	92,859.25	711.30	15,901.37
Eq. Comunicación y Telecomunicación	10	489,962.52	3,409.08	221,636.98
Equipo Generación Eléctrica	10	334,746.33	59.87	330,016.54

Herramientas y Maq.	10	10,094.55	84.12	5,360.30
Otros Eq. Y Muebles	10	74,319.28	619.33	51,609.21
<b>Subtotal</b>		<b>19'607,734.19</b>	<b>115,368.12</b>	<b>15'987,565.96</b>
<b>TOTALES</b>		<b>33'697,294.83</b>	<b>145,691.19</b>	<b>16'715,319.76</b>

**9. 1250 INTANGIBLES Y 1260 DEPRECIACIÓN, DETERIORO Y AMORTIZACION ACUMULADA**

<b>RUBRO</b>	<b>%</b>	<b>VALOR HISTORICO</b>	<b>DEPREC. MENSUAL</b>	<b>DEPREC. ACUMULADA</b>
<b>1250 INTANGIBLES</b>				
Software	5	7,332.68	30.55	4,058.73
Licencias	5	2'074,244.59	7,243.44	634,075.31
<b>TOTALES</b>		<b>2'081,577.27</b>	<b>7,273.99</b>	<b>638,134.04</b>

**ESTIMACIONES Y DETERIOROS**

**10.** No están establecidos los criterios para la estimación de cuentas incobrables y la estimación de inventarios (estos últimos no aplican).



## OTROS ACTIVOS CIRCULANTES

### 11. 1191 VALORES EN GARANTIA

En la cuenta de Otros Activos Circulantes se encuentran Depósitos en Garantía y el importe al cierre de mes es de **\$688,779.00** que se integra de la siguiente manera:

➤ GASTOS DE OPERACIÓN

<b>PREDIO</b>	<b>PREDIO/CONCEPTO</b>	<b>IMPORTE</b>
Diana Fabiola Moisés Chapur	Edificio Sede IEPAC	\$480,000.00
Luis Edilberto May Hu	Oficina Bodega Izamal	\$2,700.00
	<b>Subtotal</b>	<b>\$482,700.00</b>
Radiomóvil DIPSA, SA de CV	Fianza Celulares Funcionarios	\$9,450.00
Comisión Federal de Electricidad	Contrato Energía	\$147,029.00
	<b>Subtotal</b>	<b>\$156,479.00</b>
Valores en Garantía Proceso	Renta de consejos electorales	49,600.00
	<b>Subtotal</b>	<b>\$49,600.00</b>
<b>TOTAL</b>		<b>\$688,779.00</b>

Depósito en Garantía o Fianza por Renta de Edificios **\$482,700.00** y Servicios de telefonía celular de funcionarios y energía eléctrica del edificio sede del Instituto por **\$156,479.00**, renta de consejos electorales para el proceso electoral 2021-2022 por **\$49,600.00**, en proceso de aclaración y ajuste.

## PASIVO

## 2100 PASIVO CIRCULANTE

El pasivo por un total de **\$46'845,075.05** se encuentra integrado de la siguiente manera:

### 1. CUENTAS POR PAGAR A CORTO PLAZO

CONCEPTO	90 días	180 días	<=365 días	>365 días
2111 Remuneraciones y Prestaciones al Personal	\$1'192,103.50			
2112 Proveedores	\$220,148.75			
2115 Transferencias Otorgadas por pagar a Corto Plazo	\$0.00			
2117 Retenciones y Contribuciones por Pagar a corto plazo	\$3'732,790.99			
2119 Otras cuentas por pagar a corto plazo	\$41'700,031.81			
<b>TOTAL</b>	<b>\$46'845,075.05</b>			

- El saldo de la cuenta 2111 corresponde a las Cuotas patronales de Seguridad Social del 6° bimestre 2022 por \$1'191,903.50 y diferencia de remuneraciones por pagar al personal transitorio por \$200.00.
- El importe de la cuenta 2112 se compone de un saldo a proveedores de bienes y servicios por \$220,148.75 y proveedores de muebles e intangibles por \$0.00.
- El importe de la cuenta 2115 se encuentra en CERO.
- El importe de la cuenta 2117 se integra de Retenciones por pagar: a Tesorería de la Federación por \$2'545,258.87; a la Secretaría de Administración y Finanzas por \$462,175.00; al IMSS por \$725,357.12.
- Por último, la cuenta 2119 se integra de las multas a partidos políticos provisionadas al Centro Nacional de Ciencias y Tecnologías (SIIES).

## 2. 2162 FONDOS EN ADMINISTRACIÓN A CORTO PLAZO

El fondo de ahorro de los trabajadores por **\$3'584,231.43** se integra de la siguiente manera:

CONCEPTO	90 días	180 días	=<365 días	>365 días
Fondo de Ahorro Empleado	\$1'053,013.99	\$1'036,446.65	\$0.00	\$0.00
Fondo de Ahorro Patronal	\$1'053,013.99	\$1'036,446.65	\$0.00	\$0.00
Intereses x Pagar F.A.	\$65,985.28	\$17,239.80	\$0.00	\$0.00
<b>TOTAL</b>	<b>\$2'172,013.26</b>	<b>\$2'090,133.10</b>	<b>\$0.00</b>	<b>\$0.00</b>

## 3. 2261 PROVISIÓN PARA DEMANDAS Y JUICIOS A LARGO PLAZO

El saldo de \$2'465,000.00 corresponde a una demanda (Juicio Mercantil/Civil) en proceso en contra de "Proyectos Integrales de Redes, Voz y Datos, SA de CV" por incumplimiento de contrato. Dicho contrato fue firmado el 21 de marzo de 2018; durante el ejercicio 2018 se realizó el primer pago del 50% como anticipo, posteriormente el segundo pago del 25%. El saldo pendiente del 25% queda en espera de la resolución de la demanda.

### II) Notas al Estado de Actividades

#### INGRESOS DE GESTION

##### ➤ 4151 PRODUCTOS

El saldo de esta cuenta es de \$1'136,891.69 y corresponde a los intereses financieros generados de la cuenta bancaria productiva de HSBC, Scotiabank Casa de Bolsa y Fideicomiso Fondo de Participación Ciudadana. Se integra como sigue:

<b>PRODUCTO</b>	<b>IMPORTE</b>
4151-01 HSBC 4034607234	\$98,029.19
4151-02 Scotiabank Casa de Bolsa	\$949,915.27
4151-03 Fideicomiso Fondo de Participación	\$234,181.23
<b>TOTAL</b>	<b>\$1'282,125.69</b>

**Participaciones, Aportaciones, Convenios, Inventivos derivados de la colaboración fiscal, Fondos distintos de Aportaciones, Transferencias, Asignaciones, Subsidios y Subvenciones y Pensiones y Jubilaciones.**

➤ **4221 TRANSFERENCIAS INTERNAS Y ASIGNACIONES AL SECTOR PÚBLICO**

<b>PROGRAMA</b>	<b>Mensual Recibido</b>	<b>Acumulado</b>
Programa de Servicios Personales	6'569,592.00	90'662,755.00
Gastos de Funcionamiento Operativo	1'102,433.00	16'761,238.00
Programa de Proceso Electoral	3,722.00	180,000.00
Financ. para Partidos Políticos	8'716,244.00	104'823,904.00
Prog. de Participación Ciudadana	10,095.00	1'000,000.00
Marco Jurídico Institucional	36,522.00	664,412.00
Serv. Profesional Electoral Nal.	33,315.00	404,514.00

Programa Educación Cívica	8,505.00	708,224.00
Acceso a la Información y Sist.	180.00	378,465.00
Admón. Tecnologías de la Informac.	15,586.00	614,346.00
Programa Difusión Institucional	28,460.00	1'253,818.00
Programa Igualdad de Género	7,294.00	431,426.00
<b>TOTAL</b>	<b>16'531,948.00</b>	<b>217'883,102.00</b>

➤ **4300 OTROS INGRESOS Y BENEFICIOS**

Los saldos de la cuenta se integran de la siguiente manera:

<b>4300 OTROS INGRESOS Y BENEFICIOS</b>	
4390-002 Diferencia en Cambios	\$102.61
4390-003 O. Ingresos Varios	\$0.00
4399-002 O. Ing. Varios x Excedente de Celular	\$19,759.00
4399-003 O. Ing. Varios	\$18,472.27
<b>TOTAL</b>	<b>\$38,333.88</b>

Los saldos de las cuentas 4390-002 corresponden a diferencias en pagos de nóminas, impuestos y proveedores como son los redondeos, así como en los depósitos. Las cuentas 4399-002 y 003 corresponden a recuperaciones por diversos conceptos como el excedente en la facturación de servicio de celular y otras recuperaciones, como el reciclaje de material electoral, etc.

## **GASTOS Y OTRAS PÉRDIDAS**

### ➤ **5121 MATERIALES DE ADMINISTRACIÓN, EMISIÓN DE DOCUMENTOS Y ARTICULOS OFICIALES**

En éste rubro se devengó la cantidad de **\$1'290,145.77** de los cuales para la compra de Papelería y consumibles de oficina \$336,861.94; Materiales y útiles de impresión y reproducción \$20,271.91; Útiles y equipos menores de tecnología de la información y comunicaciones \$618,760.27; Publicaciones impresas \$117,644.52; Material de limpieza \$194,289.91 y Material y útiles de enseñanza por \$2,317.22.

### ➤ **5122 ALIMENTOS Y UTENSILIOS**

Para el cumplimiento de las diversas actividades del Instituto se devengó la cantidad de **\$507,388.59**, distribuido de la siguiente manera: Alimentos para el personal institucional \$502,005.18 y Utensilios, materiales y equipos menores para el servicio de alimentación de personas \$5,383.41.

### ➤ **5126 COMBUSTIBLE, LUBRICANTES Y ADITIVOS**

Para el cumplimiento de las diversas actividades del Instituto, se devengó por éste concepto la cantidad de **\$2'763,503.41** de los cuáles se pagó al proveedor MEGASUR, SA de CV \$1'517,143.33 y al proveedor Combustibles de Yucatán, SA de CV \$1'245,360.08; proveedores varios \$1,000.00.

### ➤ **5129 HERRAMIENTAS, REFACCIONES Y ACCESORIOS MENORES**

Para el cumplimiento de las diversas actividades del Instituto, se devengó por éste concepto la cantidad de **\$433,260.89** distribuido de la siguiente manera: Herramientas menores \$9,220.43; Refacciones y accesorios menores de edificios \$492.00; Refacciones y accesorios menores para equipo de cómputo \$230,125.66; Refacciones y accesorios menores de equipo de transporte \$187,896.70 y Otras refacciones y accesorios menores por \$5,526.10.

### ➤ **5131 SERVICIOS BÁSICOS**

En este rubro se devengó **\$1'604'038.40** que se integra de la siguiente manera: Energía Eléctrica \$742,906.58, Agua Potable \$7,715.00, Telefonía Tradicional \$273,657.29, Telefonía Celular \$244,540.07, Servicio de internet y redes \$313,147.21 y Servicios postales y telegráficos \$22,072.25.

### ➤ **5132 SERVICIOS DE ARRENDAMIENTO**

En el rubro de arrendamientos se devengó **\$4'403,468.82** que se integra de la siguiente manera: Por Arrendamiento de edificios se erogó **\$3'958,500.00**, correspondiente al predio que ocupa la sede del IEPAC; por Arrendamiento de mobiliario y equipo de administración, educacional y recreativo **\$83,787.86** (fotocopiadoras); por Arrendamiento de equipo de transporte **\$361,180.96**.

➤ **5133 SERVICIOS PROFESIONALES, CIENTÍFICOS, TÉCNICOS Y OTROS SERVICIOS**

En éste rubro se pagaron **\$1'627,340.53** los cuales se integran por Servicios legales, de contabilidad, auditoria y relacionados \$529,349.16; Servicios de consultoría administrativa y científica por \$73,763.58; Servicios de Consultoría Técnica y en Tecnología de Información \$62,361.60; Servicios de Capacitación \$486,585.19; Servicios de Apoyo Administrativo y Secretarial \$3,184.20 y Servicios de Vigilancia \$472,096.80.

➤ **5135 SERVICIOS DE INSTALACIÓN, REPARACIÓN, MANTENIMIENTO DE BIENES**

En éste rubro se pagaron **\$1'767'821.38** los cuales se integran por Conservación y mantenimiento menor de inmuebles por \$409,280.40; Instalación, reparación y mantenimiento de mobiliario por \$111,848.57; Instalación, reparación y mantenimiento de equipo de cómputo por \$11,405.64; Reparación y mantenimiento de equipo de transporte \$571,850.35; Instalación, reparación y mantenimiento de maquinaria \$76,440.11; Servicios de limpieza y manejo de desechos \$550,210.22 y Servicio de Jardinería y Fumigación por \$36,786.09.

➤ **5136 SERVICIOS DE TRASLADO Y VIÁTICOS**

En éste rubro se pagaron **\$1'322'430.93** los cuales se integran como sigue: Gastos de Orden Social y Cultural por \$797,219.01; Congresos y Convenciones por \$418,428.48 y Gastos de Representación por \$106,783.44.

➤ **5138 SERVICIOS OFICIALES**

En éste rubro se pagaron **\$1'223'583.18** los cuales se integran como sigue: Pasajes aéreos nacionales por \$497,304.42; Viáticos en el país por \$672,306.27, Viáticos para labores de Campo y de Supervisión por

➤ **5139 OTROS SERVICIOS GENERALES**

En éste rubro se pagaron **\$3'868,490.12** los cuales se integran como sigue: Servicios funerarios y de cementerios por \$39,919.72; Impuestos y derechos por \$51,918.00; Penas, Multas, Accesorios y Actualizaciones por \$515,795.92; Impuestos sobre nómina y otros que deriven de una relación laboral por \$3'127,730.00 y Otros servicios no contemplados en partidas anteriores por \$133,126.48.

➤ **5243 FINANCIAMIENTO A PARTIDOS POLÍTICOS**

Por concepto de financiamiento a partidos políticos se erogó \$95'878,734.38:

<b>Partido Político</b>	<b>Financiamiento Ordinario</b>	<b>Financiamiento Específico</b>	<b>Total Financiamiento</b>
Partido Acción Nacional	29'847,352.35	2'089,314.66	31'936,667.01

Partido Revolucionario Institucional	20'526,347.13	1'436,844.30	21'963,191.43
Partido de la Revolución Democrática	6'254,717.59	437,830.23	6'692,547.82
Partido Verde Ecologista de México	6'426,384.31	449,846.90	6'876,231.21
Nueva Alianza Yucatán	5'752,625.74	402,683.80	6'155,309.54
Morena	22'301,943.71	1'561,136.07	23'863,079.78
Movimiento Ciudadano	6'642,949.59	465,006.47	7'107,956.06
<b>Totales</b>	<b>97'752,320.42</b>	<b>6'842,662.43</b>	<b>104'594,982.85</b>

### III) Notas al Estado de Variación en la Hacienda Pública

1. No Aplica.
2. El Patrimonio Generado del Ejercicio por -\$1'467,288.15 corresponde al Resultado del Ejercicio (Ahorro/Desahorro) acumulado al 31 de diciembre de 2022. Como Resultados de Ejercicios Anteriores tenemos \$19'608,260.63. El rubro de Revalúo por \$4'212,526.32 correspondiente a la actualización del valor catastral de los terrenos donde se ubica la bodega electoral. Rectificaciones de Resultados de Ejercicios Anteriores por \$6'335,663.00.

### IV) Notas al Estado de Flujo de Efectivo

#### 1. Efectivo y Equivalentes

El análisis de los saldos inicial y final del Flujo de Efectivo en la cuenta de efectivo y equivalente se integra como sigue:



CONCEPTO	2022	2021
Efectivo (Fondo Fijo)	55,000.00	100,000.00
Bancos/Tesorería	2'220,580.87	23'150,918.32
Bancos/Dependencias y Otros	0.00	0.00
Inversiones Temporales	13'218,870.29	32'729,603.79
Fondos con Afectación Específica	0.00	0.00
Depósitos de Fondos de Terceros en Garantía y/o Administración	0.00	0.00
Otros Efectivos y Equivalentes	0.00	0.00
<b>Totales</b>	<b>15'494,451.16</b>	<b>55'980,522.11</b>

## 2. Conciliación de los Flujos de Efectivo Netos

CONCEPTO	2022	2021
<b>Resultados del Ejercicio Ahorro/Desahorro</b>	<b>-1'467,288.15</b>	<b>-2'507,594.97</b>
Movimiento de partidas (o rubros) que no afectan al efectivo	0.00	0.00

Depreciación	16'715,319.76	882,039.99
Amortización	638,134.04	41,198.55
Incrementos en las provisiones	0.00	0.00
Incremento en inversiones producido por revaluación	-4'212,526.32	-0.00
Ganancia/pérdida en venta de bienes muebles, inmuebles e intangibles	-0.00	-0.00
Incremento en cuentas por cobrar	-0.00	-0.00
<b>Flujos de Efectivo Netos de las Actividades de Operación</b>	<b>-912,546.61</b>	<b>-569,573.95</b>

**V) Conciliación entre los Ingresos Presupuestarios y Contables, así como entre los Egresos Presupuestarios y los Gastos Contables**

<b>1. TOTAL DE INGRESOS PRESUPUESTARIOS</b>	<b>\$218'969,277.73</b>
<b>2. MÁS INGRESOS CONTABLES NO PRESUPUESTARIOS</b>	<b>\$102.61</b>
2.1 Ingresos Financieros	\$0.00
2.2 Incremento por Variación de Inventarios	\$0.00
2.3 Disminución del Exceso de Estimaciones por Pérdida o Deterioro u Obsolescencia	\$0.00
2.4 Disminución del Exceso de Provisiones	\$0.00
2.5 Otros Ingresos y Beneficios Varios	\$102.61
2.6 Otros Ingresos Contables no Presupuestarios	\$0.00

<b>3. MENOS INGRESOS PRESUPUESTARIOS NO CONTABLES</b>	<b>\$0.00</b>
3.1 Aprovechamientos Patrimoniales	\$0.00
3.2 Ingresos Derivados de Financiamientos	\$0.00
3.3 Otros Ingresos Presupuestarios no Contables	\$0.00
<b>4. TOTAL DE INGRESOS CONTABLES</b>	<b>\$218'969,380.34</b>

<b>1. TOTAL DE EGRESOS PRESUPUESTARIOS</b>	<b>\$222'072,657.73</b>
<b>2. MENOS EGRESOS PRESUPUESTARIOS NO CONTABLES</b>	<b>\$3,029,781.82</b>
2.1 Materias Primas y Materiales de Producción y Comercializ.	\$0.00
2.2 Materiales y Suministros	\$0.00
2.3 Mobiliario y Equipo de Administración	\$1,570,079.72
2.6 Vehiculos y Equipo de Transporte	\$559,652.56
2.8 Maquinaria, Otros Equipos y Herramientas	\$205,296.02
2.11 Activos Intangibles	\$694,753.52
2.12 Obra Pública en Bienes de dominio público	\$0.00
2.21 Otros Egresos Presupuestarios no Contables	\$0.00
<b>3. MAS GASTOS CONTABLES NO PRESUPUESTARIOS</b>	<b>\$1'627,973.38</b>
3.1 Estimaciones, Depreciaciones, Deterioros, Obsolescencia y Amortizaciones	\$1'627,748.61
3.6 Otros gastos	\$224.77

3.7 Otros Gastos Contables no Presupuestarios	\$0.00
<b>4. TOTAL DE GASTOS CONTABLES</b>	<b>\$220'670,849.29</b>

**b) NOTAS DE MEMORIA (CUENTAS DE ORDEN)**

**Cuentas de Orden Contables**

CONCEPTO	2022	2021
<b>CUENTAS DE ORDEN CONTABLES</b>		
<b>VALORES</b>	<b>\$0.00</b>	<b>\$0.00</b>
VALORES EN CUSTODIA	\$0.00	\$0.00
CUSTODIA DE VALORES	\$0.00	\$0.00
<b>EMISIÓN DE OBLIGACIONES</b>	<b>\$0.00</b>	<b>\$0.00</b>
AUTORIZACIÓN PARA LA EMISIÓN DE BONOS, TÍTULOS	\$0.00	\$0.00
CONTRATOS DE PRÉSTAMOS Y OTRAS OBLIGACIONES	\$0.00	\$0.00
<b>AVALES Y GARANTÍAS</b>	<b>\$0.00</b>	<b>\$0.00</b>
AVALES AUTORIZADOS	\$0.00	\$0.00
FIANZAS OTORGADAS DEL GOBIERNO PARA RESPALDAR	\$0.00	\$0.00
<b>JUICIOS</b>	<b>\$0.00</b>	<b>\$0.00</b>

DEMANDAS JUDICIALES EN PROCESO DE RESOLUCIÓN	\$0.00	\$0.00
RESOLUCIÓN DE DEMANDAS EN PROCESO JUDICIAL	\$0.00	\$0.00
<b>INVERSIÓN MEDIANTE PROYECTOS PARA LA PRESTACIÓN DE S</b>	<b>\$0.00</b>	<b>\$0.00</b>
CONTRATOS PARA INVERSIÓN MEDIANTE PROYECTOS	\$0.00	\$0.00
INVERSIÓN PÚBLICA CONTRATADA MEDIANTE PROYECTOS	\$0.00	\$0.00
<b>BIENES EN CONSECIONADOS O EN COMODATO</b>	<b>\$0.00</b>	<b>\$0.00</b>
BIENES BAJO CONTRATO EN CONCESIÓN	\$0.00	\$0.00
CONTRATO DE CONCESIÓN POR BIENES	\$0.00	\$0.00

**Cuentas de Orden Presupuestarias**

El avance en las Cuentas de Orden Presupuestarias es el siguiente:

<b>LEY DE INGRESOS</b>	<b>2022</b>	<b>2021</b>
LEY DE INGRESOS ESTIMADA	\$217'883,102.00	\$362'000,000.00
LEY DE INGRESOS POR EJECUTAR	-\$1'086,175.73	-\$2'342,664.97
MODIFICACIONES A LA LEY DE ING ESTIM	\$0.00	\$0.00
LEY DE INGRESOS DEVENGADA	\$218'969,277.73	\$364'342,664.97
LEY DE INGRESOS RECAUDADA	\$218'969,277.73	\$364'342,664.97
<b>PRESUPUESTO DE EGRESOS</b>		
PRESUPUESTO DE EGRESOS APROBADO	\$217'883,102.00	\$362'000,000.00
PRESUPUESTO DE EGRESOS POR EJERCER	-\$1'314,107.63	-\$6'563,434.33

MODIFICACIONES AL PPTO DE EGRESOS	\$8'083,171.35	\$12,693,814.89
PRESUPUESTO DE EGR COMPROMETIDO	\$227'230,380.98	\$381'257,249.22
PRESUPUESTO DE EGRESOS DEVENGADO	\$222'072,657.73	\$366'881,094.07
PRESUPUESTO DE EGRESOS EJERCIDO	\$220'445,971.93	\$364'564,619.96
PRESUPUESTO DE EGRESOS PAGADO	\$220'445,581.78	\$364'232,003.53

### c) NOTAS DE GESTIÓN ADMINISTRATIVA

#### 1. Introducción

Los Estados Financieros del Instituto proveen información financiera a los principales usuarios de la misma, al Congreso y a los ciudadanos. Estos son publicados trimestralmente en el portal del organismo y también se entregan semestralmente a Auditoría Superior del Estado de Yucatán como requerimiento de la Cuenta Pública y sus avances.

#### 2. Panorama Económico y Financiero

Para el ejercicio 2022, el Instituto tiene para sus programas Presupuesto Autorizado según Acuerdo C.G.004/2021 de fecha 14 de enero de 2022, por el que se determina el presupuesto necesario para operar y se actualiza en detalle y ajusta el presupuesto de egresos de este Instituto.

#### 3. Autorización e Historia

a) El 15 de diciembre de 1994, se expidió el Código Electoral del Estado de Yucatán, el cual abrogó el anterior del mismo nombre. Este Código de 1994 desaparece la figura del Colegio Electoral del Congreso del Estado, dando nacimiento al "Instituto Electoral del Estado de Yucatán (IEEY)", un organismo público autónomo, permanente, con personalidad jurídica y patrimonio propio.

b) El 24 de mayo de 2006, se decreta la Ley de Instituciones y Procedimientos Electorales del Estado de Yucatán, según Decreto Número 678 publicado en Diario Oficial de fecha 24 de mayo de 2006 en el que se crea el "Instituto de Procedimientos Electorales y de Participación Ciudadana de Yucatán (IPEPAC)".

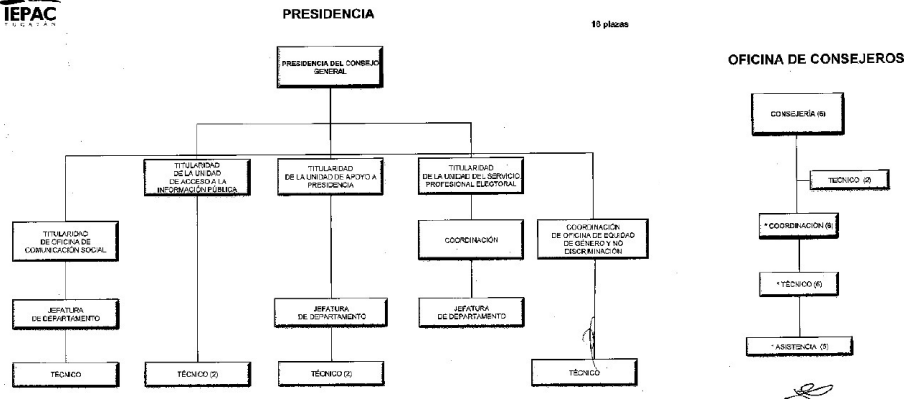
El 10 de febrero de 2014, se reforman, adicionan y derogan diversas disposiciones de la Constitución Política de los Estados Unidos Mexicanos, en materia político electoral. Y en Diario Oficial de fecha 20 de junio de 2014 según Decreto 195/2014 y 196/2014 se modifica la Constitución Política del Estado de Yucatán en material electoral, en el que modifica a "Instituto Electoral y de Participación Ciudadana de Yucatán (IEPAC)".

#### 4. Organización y Objeto Social

- a) Somos un organismo autónomo de carácter permanente, dotado de personalidad jurídica y patrimonio propio, depositario de la autoridad electoral, responsable del ejercicio de la función estatal de organizar las elecciones locales con la participación de los partidos políticos y los ciudadanos.
- b) La actividad principal es la Administración Pública Estatal en General.
- c) El ejercicio fiscal es 2022.
- d) Régimen jurídico: Personas Morales con fines no lucrativos.
- e) Consideraciones fiscales del ente: Entero de retenciones mensuales de ISR por sueldos y salarios, por ingresos asimilados a salarios, de ingresos por arrendamiento y Declaración Informativa mensual de Proveedores.
- f) Estructura organizacional básica.



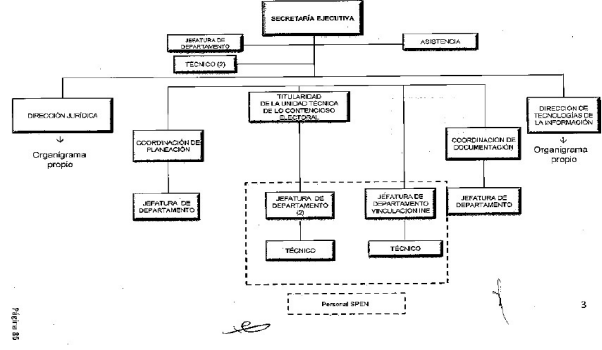
Organigrama del Instituto Electoral y de Participación Ciudadana de Yucatán 2021



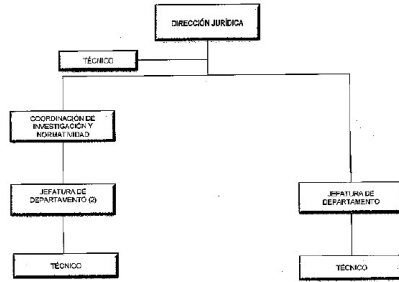


### SECRETARÍA EJECUTIVA

15 plazas

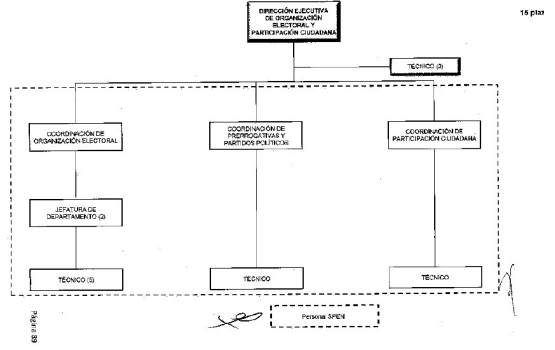


### Secretaría Ejecutiva DIRECCIÓN JURÍDICA



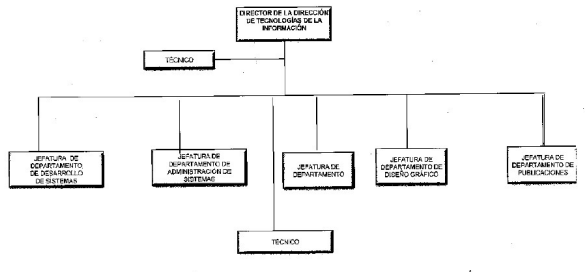
### DIRECCIÓN EJECUTIVA DE ORGANIZACIÓN ELECTORAL Y PARTICIPACIÓN CIUDADANA

16 plazas



### Secretaría Ejecutiva DIRECCIÓN DE TECNOLOGÍAS DE LA INFORMACIÓN

8 plazas

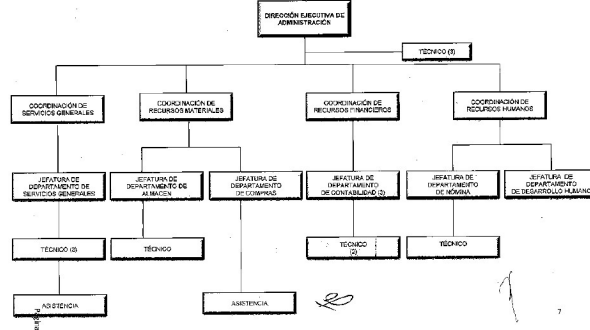




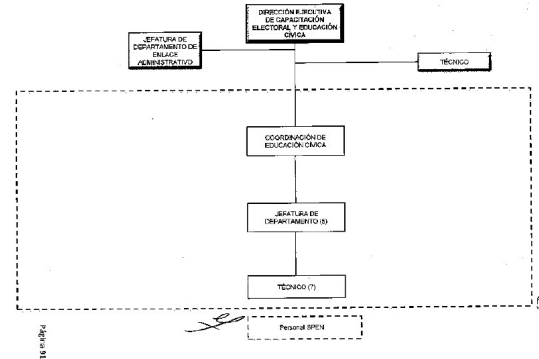


### DIRECCIÓN EJECUTIVA DE ADMINISTRACIÓN

26 plazas

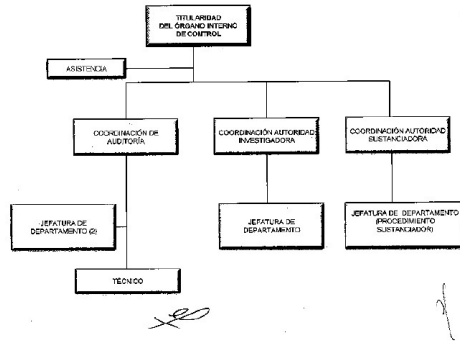


### DIRECCIÓN EJECUTIVA DE CAPACITACIÓN ELECTORAL Y EDUCACIÓN CÍVICA



### ÓRGANO INTERNO DE CONTROL


10 plazas



### UNIDAD DE FISCALIZACIÓN



### PARTIDOS POLITICOS



## 5. Bases de Preparación de los Estados Financieros

La preparación de los estados financieros es con estricto apego a la normatividad emitida por CONAC y las disposiciones legales aplicables.

## 6. Políticas de Contabilidad Significativas

El método de valuación del inventario es Promedio y el sistema es el de Inventario Permanente.

Se revisa periódicamente la Balanza de Comprobación para detectar saldos estáticos y solicitar autorización para su Depuración y Cancelación.

## 7. Posición en Moneda Extranjera y Protección por Riesgo Cambiario

No Aplica

**8. Reporte Analítico del Activo**

La vida útil o porcentaje de depreciación, deterioro o amortización utilizados en los diferentes tipos de activo se señalan en los puntos 8 y 9 del ACTIVO.

**9. Fideicomiso, Mandatos y Análogos**

No Aplica

**10. Reporte de la Recaudación**

No Aplica

**11. Información sobre la Deuda y el Reporte de la Deuda**

No Aplica

**12. Calificaciones otorgadas**

No Aplica

**13. Proceso de Mejora**

Entre las Principales Políticas de Control Interno se encuentra la revisión constante de los Manuales y Procedimientos internos, así como la preparación y elaboración de los Códigos de Conducta y Ética.

**14. Información por Segmentos**

No Aplica

**15. Eventos Posteriores al Cierre**

No Aplica

**16. Partes Relacionadas**

No existen partes relacionadas que pudieran ejercer influencia significativa sobre la toma de decisiones financieras y operativas.

**17. Responsabilidad sobre la Presentación Razonable de la Información Contable**

Bajo protesta de decir verdad declaramos que los Estados Financieros y sus notas, son razonablemente correctos y son responsabilidad del emisor.

**Ente Público: INSTITUTO ELECTORAL Y DE PARTICIPACION CIUDADANA DE YUCATÁN**  
**Estado Analítico de Ingresos**  
**Del 1o. de enero al 31 de diciembre de 2022**  
**(Pesos)**

Rubro de Ingresos	Estimado	Ampliaciones y Reducciones	Modificado	Devengado	Recaudado	Diferencia
	1	2	3 = (1 + 2)	4	5	6 = (5 - 1)
Impuestos	\$0.00	\$0.00	\$0.00	\$0.00	\$0.00	\$0.00
Cuotas y Aportaciones de Seguridad Social	\$0.00	\$0.00	\$0.00	\$0.00	\$0.00	\$0.00
Contribuciones de Mejoras	\$0.00	\$0.00	\$0.00	\$0.00	\$0.00	\$0.00
Derechos	\$0.00	\$0.00	\$0.00	\$0.00	\$0.00	\$0.00
Productos	\$0.00	\$1,047,944.46	\$1,047,944.46	\$1,047,944.46	\$1,047,944.46	\$1,047,944.46
Aprovechamientos	\$0.00	\$0.00	\$0.00	\$0.00	\$0.00	\$0.00
Ingresos por Venta de Bienes, Prestación de Servicios y Otros Ingresos	\$0.00	\$38,231.27	\$38,231.27	\$38,231.27	\$38,231.27	\$38,231.27
Participaciones, Aportaciones, Convenios, Incentivos Derivados de la Colaboración	\$0.00	\$0.00	\$0.00	\$0.00	\$0.00	\$0.00
Transferencias, Asignaciones, Subsidios y Subvenciones, y Pensiones y Jubilación	\$217,883,102.00	\$0.00	\$217,883,102.00	\$217,883,102.00	\$217,883,102.00	\$0.00
Ingresos Derivados de Financiamientos	\$0.00	\$0.00	\$0.00	\$0.00	\$0.00	\$0.00
<b>Total</b>	<b>\$217,883,102.00</b>	<b>\$1,086,175.73</b>	<b>\$218,969,277.73</b>	<b>\$218,969,277.73</b>	<b>\$218,969,277.73</b>	<b>\$0.00</b>
					<b>INGRESOS EXCEDENTES</b>	<b>\$1,086,175.73</b>
Estado Analítico de Ingresos Por Fuente de Financiamiento	Estimado	Ampliaciones y Reducciones	Modificado	Devengado	Recaudado	Diferencia
	1	2	3 = (1 + 2)	4	5	6 = (5 - 1)
<b>Ingresos del Poder Ejecutivo Federal o Estatal y de Los Municipios</b>	<b>\$0.00</b>	<b>\$0.00</b>	<b>\$0.00</b>	<b>\$0.00</b>	<b>\$0.00</b>	<b>\$0.00</b>
Impuestos	\$0.00	\$0.00	\$0.00	\$0.00	\$0.00	\$0.00
Cuotas y Aportaciones de Seguridad Social	\$0.00	\$0.00	\$0.00	\$0.00	\$0.00	\$0.00
Contribuciones de Mejoras	\$0.00	\$0.00	\$0.00	\$0.00	\$0.00	\$0.00
Derechos	\$0.00	\$0.00	\$0.00	\$0.00	\$0.00	\$0.00
Productos	\$0.00	\$0.00	\$0.00	\$0.00	\$0.00	\$0.00
Aprovechamientos	\$0.00	\$0.00	\$0.00	\$0.00	\$0.00	\$0.00
Participaciones, Aportaciones, Convenios, Incentivos Derivados de la Colaboración	\$0.00	\$0.00	\$0.00	\$0.00	\$0.00	\$0.00
Transferencias, Asignaciones, Subsidios y Subvenciones, y Pensiones y Jubilación	\$0.00	\$0.00	\$0.00	\$0.00	\$0.00	\$0.00
<b>Ingresos de Los Entes Públicos de Los Poderes Legislativo y Judicial, de Los Órganos</b>	<b>\$0.00</b>	<b>\$1,086,175.73</b>	<b>\$218,969,277.73</b>	<b>\$218,969,277.73</b>	<b>\$218,969,277.73</b>	<b>\$1,086,175.73</b>
Cuotas y Aportaciones de Seguridad Social	\$0.00	\$0.00	\$0.00	\$0.00	\$0.00	\$0.00
Productos	\$0.00	\$1,047,944.46	\$1,047,944.46	\$1,047,944.46	\$1,047,944.46	\$1,047,944.46
Ingresos por Venta de Bienes, Prestación de Servicios y Otros Ingresos	\$0.00	\$38,231.27	\$38,231.27	\$38,231.27	\$38,231.27	\$38,231.27
Transferencias, Asignaciones, Subsidios y Subvenciones, y Pensiones y Jubilación	\$217,883,102.00	\$0.00	\$217,883,102.00	\$217,883,102.00	\$217,883,102.00	\$0.00
<b>Ingresos Derivados de Financiamiento</b>	<b>\$0.00</b>	<b>\$0.00</b>	<b>\$0.00</b>	<b>\$0.00</b>	<b>\$0.00</b>	<b>\$0.00</b>
Ingresos Derivados de Financiamientos	\$0.00	\$0.00	\$0.00	\$0.00	\$0.00	\$0.00
<b>Total</b>	<b>\$0.00</b>	<b>\$1,086,175.73</b>	<b>\$218,969,277.73</b>	<b>\$218,969,277.73</b>	<b>\$218,969,277.73</b>	<b>\$0.00</b>
					<b>INGRESOS EXCEDENTES</b>	<b>\$1,086,175.73</b>

Bajo protesta de decir verdad declaramos que los Estados Financieros y sus Notas son razonablemente correctos y responsabilidad del emisor.

**Ente Público: INSTITUTO ELECTORAL Y DE PARTICIPACION CIUDADANA DE YUCATÁN**  
**Estado Analítico del Ejercicio del Presupuesto de Egresos**  
**Clasificación Administrativa**  
**Del 1o. de enero al 31 de diciembre de 2022**

Concepto	Aprobado	Ampliaciones/ (Reducciones)	Modificado	Devengado	Pagado	Subejercicio
Impuestos	1	2	3 = (1 + 2)	4	0	6 = (3 - 4)
TOTAL DEL GASTO	<b>\$217,883,102.00</b>	<b>\$7,774,198.58</b>	<b>\$225,657,300.58</b>	<b>\$222,072,658.16</b>	<b>\$220,445,582.21</b>	<b>\$3,584,642.42</b>
PODER EJECUTIVO						
PODER LEGISLATIVO						
PODER JUDICIAL						
ORGANOS AUTONOMOS	\$ 217,883,102.00	\$ 7,774,198.58	\$ 225,657,300.58	\$ 222,072,658.16	\$ 220,445,582.21	\$ 3,584,642.42

**Cuenta Pública 2022**  
**Ente Público: INSTITUTO ELECTORAL Y DE PARTICIPACION CIUDADANA DE YUCATÁN**  
**Estado Analítico del Ejercicio del Presupuesto de Egresos**  
**Clasificación Económica (Por Tipo de Gasto)**  
**Del 1o. de enero al 31 de diciembre de 2022**

(Pesos)

Concepto	Aprobado	Ampliaciones/ (Reducciones)	Modificado	Devengado	Pagado	Subejercicio
Impuestos	1	2	3 = (1 + 2)	4	5	6 = (3 - 4)
Gasto Corriente	\$217,444,702.00	\$5,141,873.87	\$222,586,575.87	\$219,042,876.34	\$217,415,800.39	\$3,543,699.53
Gasto de Capital	\$438,400.00	\$2,632,324.71	\$3,070,724.71	\$3,029,781.82	\$3,029,781.82	\$40,942.89
Amortización de la Deuda y Disminución de Pasivos	\$0.00	\$0.00	\$0.00	\$0.00	\$0.00	\$0.00
Pensiones y Jubilaciones	\$0.00	\$0.00	\$0.00	\$0.00	\$0.00	\$0.00
Participaciones	\$0.00	\$0.00	\$0.00	\$0.00	\$0.00	\$0.00
<b>Ingresos por Venta de Bienes, Prestación de Servicios y Otros Ingresos</b>	<b>\$217,883,102.00</b>	<b>\$7,774,198.58</b>	<b>\$225,657,300.58</b>	<b>\$222,072,658.16</b>	<b>\$220,445,582.21</b>	<b>\$3,584,642.42</b>





**Cuenta Pública 2022**  
**Ente Público: INSTITUTO ELECTORAL Y DE PARTICIPACION CIUDADANA DE YUCATÁN**  
**Estado Analítico del Ejercicio del Presupuesto de Egresos**  
**Clasificación por Objeto del Gasto (Capítulo y Concepto)**  
**Del 1o. de enero al 31 de diciembre de 2022**  
**(Pesos)**

Concepto	Aprobado	Ampliaciones/ (Reducciones)	Modificado	Devengado	Pagado	Subejercicio
Impuestos	1	2	3 = (1 + 2)	4	0	6 = (3 - 4)
<b>Participaciones y Aportaciones</b>	<b>\$0.00</b>	<b>\$0.00</b>	<b>\$0.00</b>	<b>\$0.00</b>	<b>\$0.00</b>	<b>\$0.00</b>
Participaciones	\$0.00	\$0.00	\$0.00	\$0.00	\$0.00	\$0.00
Aportaciones	\$0.00	\$0.00	\$0.00	\$0.00	\$0.00	\$0.00
Convenios	\$0.00	\$0.00	\$0.00	\$0.00	\$0.00	\$0.00
<b>Deuda Pública</b>	<b>\$0.00</b>	<b>\$0.00</b>	<b>\$0.00</b>	<b>\$0.00</b>	<b>\$0.00</b>	<b>\$0.00</b>
Amortización de la Deuda Pública	\$0.00	\$0.00	\$0.00	\$0.00	\$0.00	\$0.00
Intereses de la Deuda Pública	\$0.00	\$0.00	\$0.00	\$0.00	\$0.00	\$0.00
Comisiones de la Deuda Pública	\$0.00	\$0.00	\$0.00	\$0.00	\$0.00	\$0.00
Gastos de la Deuda Pública	\$0.00	\$0.00	\$0.00	\$0.00	\$0.00	\$0.00
Costo por Coberturas	\$0.00	\$0.00	\$0.00	\$0.00	\$0.00	\$0.00
Apoyos Financieros	\$0.00	\$0.00	\$0.00	\$0.00	\$0.00	\$0.00
Adeudos de Ejercicios Fiscales Anteriores (Adefas)	\$0.00	\$0.00	\$0.00	\$0.00	\$0.00	\$0.00
<b>Total del Gasto</b>	<b>\$217,883,102.00</b>	<b>\$7,774,198.58</b>	<b>\$225,657,300.58</b>	<b>\$222,072,658.31</b>	<b>\$220,445,582.36</b>	<b>\$3,584,642.27</b>

Bajo protesta de decir verdad declaramos que los Estados Financieros y sus Notas son razonablemente correctos y responsabilidad del emisor.



**Cuenta Pública 2022**  
**Ente Público: INSTITUTO ELECTORAL Y DE PARTICIPACION CIUDADANA DE YUCATÁN**  
**Estado Analítico del Ejercicio del Presupuesto de Egresos**  
**Clasificación Funcional (Finalidad y Función)**  
**Del 1o. de enero al 31 de diciembre de 2022**  
**(Pesos)**

Concepto	Aprobado	Ampliaciones/ (Reducciones)	Modificado	Devengado	Pagado	Subejercicio
Impuestos	1	2	3 = (1 + 2)	4	5	6 = (3 - 4)
<b>Gobierno</b>	<b>\$217,883,102.00</b>	<b>\$7,774,198.58</b>	<b>\$225,657,300.58</b>	<b>\$222,072,658.16</b>	<b>\$220,445,582.21</b>	<b>\$3,584,642.42</b>
Legislación	\$0.00	\$0.00	\$0.00	\$0.00	\$0.00	\$0.00
Justicia	\$0.00	\$0.00	\$0.00	\$0.00	\$0.00	\$0.00
Coordinación de la Política de Gobierno	\$217,504,637.00	\$7,862,707.77	\$225,367,344.77	\$222,014,850.58	\$220,387,774.63	\$3,352,494.19
Relaciones Exteriores	\$0.00	\$0.00	\$0.00	\$0.00	\$0.00	\$0.00
Asuntos Financieros y Hacendarios	\$0.00	\$0.00	\$0.00	\$0.00	\$0.00	\$0.00
Seguridad Nacional	\$0.00	\$0.00	\$0.00	\$0.00	\$0.00	\$0.00
Asuntos de Orden Público y de Seguridad Interior	\$0.00	\$0.00	\$0.00	\$0.00	\$0.00	\$0.00
Otros Servicios Generales	\$378,465.00	-\$88,509.19	\$289,955.81	\$57,807.58	\$57,807.58	\$232,148.23
<b>Total</b>	<b>\$217,883,102.00</b>	<b>\$7,774,198.58</b>	<b>\$225,657,300.58</b>	<b>\$222,072,658.16</b>	<b>\$220,445,582.21</b>	<b>\$3,584,642.42</b>
Protección Ambiental	\$0.00	\$0.00	\$0.00	\$0.00	\$0.00	\$0.00
Vivienda y Servicios a la Comunidad	\$0.00	\$0.00	\$0.00	\$0.00	\$0.00	\$0.00
Salud	\$0.00	\$0.00	\$0.00	\$0.00	\$0.00	\$0.00
Recreación, Cultura y Otras Manifestaciones Sociales	\$0.00	\$0.00	\$0.00	\$0.00	\$0.00	\$0.00
Educación	\$0.00	\$0.00	\$0.00	\$0.00	\$0.00	\$0.00
Protección Social	\$0.00	\$0.00	\$0.00	\$0.00	\$0.00	\$0.00
Otros Asuntos Sociales	\$0.00	\$0.00	\$0.00	\$0.00	\$0.00	\$0.00
<b>Desarrollo Económico</b>	<b>\$0.00</b>	<b>\$0.00</b>	<b>\$0.00</b>	<b>\$0.00</b>	<b>\$0.00</b>	<b>\$0.00</b>
Asuntos Económicos, Comerciales y Laborales en General	\$0.00	\$0.00	\$0.00	\$0.00	\$0.00	\$0.00
Agropecuaria, Silvicultura, Pesca y Caza	\$0.00	\$0.00	\$0.00	\$0.00	\$0.00	\$0.00
Combustible y Energía	\$0.00	\$0.00	\$0.00	\$0.00	\$0.00	\$0.00
Minería, Manufacturas y Construcción	\$0.00	\$0.00	\$0.00	\$0.00	\$0.00	\$0.00
Ingresos de Los Entes Públicos de Los Poderes Legislativo y Judicial, de Los órgar	\$0.00	\$0.00	\$0.00	\$0.00	\$0.00	\$0.00
Comunicaciones	\$0.00	\$0.00	\$0.00	\$0.00	\$0.00	\$0.00
Turismo	\$0.00	\$0.00	\$0.00	\$0.00	\$0.00	\$0.00
Ciencia, Tecnología e Innovación	\$0.00	\$0.00	\$0.00	\$0.00	\$0.00	\$0.00
Otras Industrias y Otros Asuntos Económicos	\$0.00	\$0.00	\$0.00	\$0.00	\$0.00	\$0.00
<b>Otras No Clasificadas en Funciones Anteriores</b>	<b>\$0.00</b>	<b>\$0.00</b>	<b>\$0.00</b>	<b>\$0.00</b>	<b>\$0.00</b>	<b>\$0.00</b>
Transacciones de la Deuda Pública / Costo Financiero de la Deuda	\$0.00	\$0.00	\$0.00	\$0.00	\$0.00	\$0.00
Transferencias, Participaciones y Aportaciones Entre Diferentes Niveles y órg	\$0.00	\$0.00	\$0.00	\$0.00	\$0.00	\$0.00
Saneamiento del Sistema Financiero	\$0.00	\$0.00	\$0.00	\$0.00	\$0.00	\$0.00
Adeudos de Ejercicios Fiscales Anteriores	\$0.00	\$0.00	\$0.00	\$0.00	\$0.00	\$0.00
<b>Total del Gasto</b>	<b>\$217,883,102.00</b>	<b>\$7,774,198.58</b>	<b>\$225,657,300.58</b>	<b>\$222,072,658.16</b>	<b>\$220,445,582.21</b>	<b>\$3,584,642.42</b>

Bajo protesta de decir verdad declaramos que los Estados Financieros y sus Notas son razonablemente correctos y responsabilidad del emisor.

**Cuenta Pública 2022**  
**Ente Público: INSTITUTO ELECTORAL Y DE PARTICIPACION CIUDADANA DE YUCATÁN**  
**Indicadores de Postura Fiscal**  
**Del 1o. de enero al 31 de diciembre de 2022**  
**(Pesos)**

Concepto	Estimado	Devengado	Pagado	
<b>II. Ingresos Presupuestarios (II=3+4)</b>	<b>\$217,883,102.00</b>	<b>\$218,969,277.73</b>	<b>\$218,969,277.73</b>	
1. Ingresos del Gobierno de la Entidad Federativa	\$217,883,102.00	\$218,969,277.73	\$218,969,277.73	
2. Ingresos del Sector Paraestatal	\$0.00	\$0.00	\$0.00	
<b>II. Egresos Presupuestarios (II=3+4)</b>	<b>\$217,883,102.00</b>	<b>\$222,072,658.31</b>	<b>\$220,445,582.36</b>	
3. Egresos del Gobierno de la Entidad Federativa	\$217,883,102.00	\$222,072,658.31	\$220,445,582.36	
4. Egresos del Sector Paraestatal	\$0.00	\$0.00	\$0.00	
<b>III. Balance Presupuestario (Superavit o Déficit) (III=I-II)</b>	<b>\$0.00</b>	<b>-\$3,103,380.58</b>	<b>-\$1,476,304.63</b>	
<b>Participaciones, Aportaciones, Convenios, Incentivos Derivados de la</b>				
<b>Colaboración Fiscal y Fondos Distintos de Aportaciones</b>				
	<b>Estimado</b>	<b>Devengado</b>	<b>Pagado</b>	
<b>Transferencias, Asignaciones, Subsidios y Subvenciones, y Pensiones y Jubilac</b>	<b>\$0.00</b>	<b>\$0.00</b>	<b>\$0.00</b>	
III. Balance Presupuestario (Superávit o Déficit)	\$0.00	-\$3,103,380.58	-\$1,476,304.63	
IV. Intereses, Comisiones y Gastos de la Deuda	\$0.00	\$0.00	\$0.00	
V. Balance Primario ( Superávit o Déficit) (V= III + IV)	\$0.00	-\$3,103,380.58	-\$1,476,304.63	
<b>Total</b>	<b>\$0.00</b>	<b>\$0.00</b>	<b>\$0.00</b>	
	<b>Concepto</b>	<b>Estimado</b>	<b>Devengado</b>	<b>Pagado</b>
A. Financiamiento	\$0.00	\$0.00	\$0.00	
B. Amortización de la Deuda	\$0.00	\$0.00	\$0.00	
<b>C. Endeudamiento ó Desendeudamiento (C = A- B)</b>	<b>\$0.00</b>	<b>\$0.00</b>	<b>\$0.00</b>	

Bajo protesta de decir verdad declaramos que los Estados Financieros y sus Notas son razonablemente correctos y responsabilidad del emisor.

**Ente Público: INSTITUTO ELECTORAL Y DE PARTICIPACION CIUDADANA DE YUCATAN**  
**Relación de bienes que componen su patrimonio**  
**Cuenta Pública de 2022**  
**(Cifras en pesos)**

Código	Descripción del Bien	Valor en libros
	<b>MOBILIARIO DE OFICINA Y ESTANTERIA</b>	
IEPA 01 090714 1553	Tribuna de Madera (Sala de Sesiones - Cd Industrial)	20,976.22
IPEP 01 090714 1554	Mesa de Trabajo p/16 personas (Sala de Juntas - Cd Industrial)	6,690.30
IPEP 01 090714 1555	Mesa de Trabajo p/10 personas (Sala de Presidencia - Cd Industrial)	5,359.20
IPEP 01 090714 1556	Mesa de Trabajo p/6 personas (Cd Industrial)	3,393.00
IPEP 01 090714 1557	Mesa de Trabajo p/6 personas (Cd Industrial)	3,393.00
IEPA 01 090714 1558	Atril de Madera (Sala de Sesiones - Cd Industrial)	1,513.80
IPEP 01 170614 1491	Recepción Curva 230 (Oficialia de Partes)	4,143.01
IPEP 01 240614 1441-1490	50 Sillas de visita c/brazo cromado, forro negro	12,312.24
IEPA 01 190914 1671 (1633)	1 Archivero 2.20 m x 85 cm (Sala de Juntas)	1,593.55
IEPA 01 190914 1672 (1634)	1 Mueble con repisas de cristal (Sala de Juntas)	2,444.12
IEPA 01 190914 1673 (1635)	1 Escritorio tipu "U" 2 mt x 6 mt	7,486.64
IEPA 01 190914 1674 (1636)	1 Buró con tres cajones	1,045.53
IEPA 01 100914 1715	1 Mueble para frigobar	243.60
IEPA 01 100914 1716	1 Mesa de centro	274.05
IEPA 01 180914 1619-1622	4 Sillas de visita c/brazo cromado, tapiz negro	1,149.14
IEPA 01 190914 1625-1632	8 Sillas Genova negra	593.26
IEPA 01 180914 1599-1618	20 Sillón Ejecutivo vinipel base cromada	6,122.48
IEPA 01 300914 1633-1635	3 Mesas de juntas melaminica redonda negro	1,193.03
IEPA 01 201014 1682-1684	3 Archiveros móvil c/cerradura	862.95
IEPA 01 041114 1709	1 Archivero móvil negro/burdeos	359.29
IEPA 01 101114 1747 (1717)	1 Archivero metálico de 3 gavetas grey	437.96
IEPA 01 111114 1749	1 Librero de 5 repisas cinnamon	248.98
IEPA 01 111114 1748	1 Librero de 5 repisas cinnamon	248.98
IEPA 01 131014 1756-1765	10 Sillas Secretariales NF233 c/brazo	1,340.67
IEPA 01 131014 1759	1 Sillas Secretariales NF233 c/brazo	-134.07
IEPA 01 131014 1760	1 Sillas Secretariales NF233 c/brazo	-134.07
IEPA 01 021214 1770-1779	10 Archiveros móvil carta-oficio negro	3,749.12
IEPA 01 021214 1782	1 Archivero 5 repisas cinnamon	259.80
IEPA 01 101214 1808-1823	16 Sillon Ejecutivo NF-118 respaldo malla negro	2,880.51
IEPA 01 101214 1784-1785	2 Sillón Ejecutivo base polipropileno vinyl ngr	404.80
IEPA 01 101214 1786-1795	10 Silla Secretarial negro mesh c/resp malla	1,134.41
IEPA 01 101214 1796-1807	12 Silla de visita Genova s/brazo black mesh	862.08
IEPA 01 151214 1839	1 Juego Sala minimalista	1,573.20
IEPA 01 151214 1824-1825	2 Librero 5 repisas cinnamon	519.60
IEPA 01 151214 1826	1 Archivero vertical 3 gavetas negro/Burdeos	700.41

**Ente Público: INSTITUTO ELECTORAL Y DE PARTICIPACION CIUDADANA DE YUCATAN**  
**Relación de bienes que componen su patrimonio**  
**Cuenta Pública de 2022**  
**(Cifras en pesos)**

Código	Descripción del Bien	Valor en libros
IEPA 01 151214 1827	1 Archivero vertical 4 gavetas negro/Burdeos	896.45
IEPA 01 151214 1838	1 Silla torneada de cedro	1,113.60
IEPA 01 271214 1849-1850	2 Silla de piel Turin	577.66
IEPA 01 291214 1851-1852	2 Librero 5 repisas cinnamon	519.60
IEPA 01 120115 1860	1 Mesa de madera de cedro 1 x 0.80 x 0.55	1,643.33
IEPA 01 160115 1857-1858-1859	3 Dispensadores de agua	1,186.88
IEPA 01 210415 1864-1865	2 Sillón Ejecutivo NF3022 negro base nylon	838.53
IEPA 01 210415 1866	1 Sillón Ejecutivo NF3075vinipel base cromada	481.79
IEPA 01 180615 1879	1 Mesa de juntas redonda 90 cm diámetro	568.11
IPEP 01 050816 1913	1 Silla de oficina True Innovations	970.59
IPEP 01 131216 1941	1 Escritorio dirección cub. Cristal 19 mm c/lateral	7,775.82
IPEP 01 231216 1977-1978	2 Archiveros vert. 2 gavetas 46x64x74 cm NOVA n	2,772.86
IPEP 01 231216 1979	Librero guardarropa s/entrepaños 84.4x58.8x18	3,467.01
IPEP 01 280417 2089	Librero cherry con puertas	1,559.57
IPEP 01 191017 2112	Sillón Ejecutivo mod. Pablo alto tapizado piel c	1,137.59
IPEP 01 141217 2115-2129	15 Sillón Ejecutivo de respaldo alto econo-malla	12,167.82
IPEP 01 201217 2130	1 Sillón Ejecutivo de respaldo alto econo-malla	811.19
IPEP 01 070318 2141	1 Silla modelo 2008 Office black base cromada	929.25
IPEP 01 200418 2267	1 Archivero 2 gavetas negro texturizado	852.80
IPEP 01 260418 2268	1 Mueble de madera 0.65x0.60 con 6 cajones y 2 puertas	4,330.67
IPEP 01 270418 2269-2308	40 Sillas plegables acojinadas en vinil negro es	8,166.40
IPEP 01 220518 2324-2403	80 Anaqueles de 7 entrepaños posters 2.20 mts c/u	57,806.67
IPEP 01 251018 2435	1 Silla Ejecutiva deposrtiva	2,099.42
IPEP 01 301018 2437	1 Silla Ejecutiva ergo style	2,286.20
IPEP 01 221118 2444	1 Archivero móvil carta-oficio negro caoba	1,356.88
IPEP 01 221118 2445	1 Archivero móvil carta-oficio negro caoba	1,356.88
IPEP 01 221118 2446	1 Archivero vertical de 3 gavetas negro caoba	2,289.61
IPEP 01 281218 2456	1 Perchero	489.56
IPEP 01 281218 2457	Mesa lateral	994.22
IPEP 01 281218 2458	Sillón reclinable	3,711.23
IPEP 01 220319 2494	Sillón Ejecutivo AT	2,061.25
IPEP 01 100919 2511	Archivero metálico 4 gavetas	2,915.33
IPEP 01 161219 2527	Sillón Ejecutivo piel NY (imitación)	769.30
IPEP 01 191120 2518-2532	15 Mesas grandes LIFETIME 2.44 mts	26,113.13
IPEP 01 191120 2533-2542	10 Mesas medianas LIFETIME 1.80 mts	10,917.08
IPEP 01 191120 2543-2612	70 Mesas chicas LIFETIME 1.20 mts	49,819.58

**Ente Público: INSTITUTO ELECTORAL Y DE PARTICIPACION CIUDADANA DE YUCATAN**  
**Relación de bienes que componen su patrimonio**  
**Cuenta Pública de 2022**  
**(Cifras en pesos)**

Código	Descripción del Bien	Valor en libros
IPEP 01 091120 2582	Sillón Ejecutivo Valentina alto color negro	1,710.79
IPEP 01 091120 2583-2587	5 Silla Valter secretarial 2 palancas negro	5,041.65
IPEP 01 091120 2588-2607	20 Sillas Eco Chair negra (semi ejecutiva)	22,205.30
IPEP 01 091120 2608-2615	8 Archivero metálico de 3 gavetas color arena	24,765.61
IPEP 01 211221 2794-2803	10 SILLA PIEL NY (IMITACION) SILLON SEMIEJECUTIVO NEGRO	16,641.00
IPEP 01 211221 2789	1 SILLON EJECUTIVO RESPALDO ALTO COLOR CAFÉ	4,495.51
IPEP 01 211221 2790-2791	2 SILLA DE VISITA TAPIZ COLOR CAFÉ BASE TRINEO	7,191.02
IPEP 01 070222 2823-2826	4 SILLA DE VISITA TAPIZ COLOR CAFÉ BASE TRINEO CROMADO	14,648.37
IPEP 01 090522 2865-2870	4 ESCRITORIOS MELAMINICO CON CAJONES, 1 MODULO L, 1 ARCHIVERO MOVIL	22,051.49
IPEP 01 070922 3010	1 SILLON EJECUTIVO	2,690.02
IPEP 01 290922 3011	1 SILLON EJECUTIVO O2M47250	3,338.64
IPEP 01 290922 3012	1 SILLON EJECUTIVO F105452R	3,338.64
		<b>441,112.69</b>
	<b>EQUIPO DE COMPUTO</b>	
IPEP 03 260919 2517	1 DISCO DURO EXTERNO WESTERN 2TB USB 3.0 NEGRO	34.00
IPEP 03 061119 2520	1 LAPTOP DELL INSPIRON No. SERIE 3PF5MT2	1,666.83
IPEP 02 251119 2523	1 SWITCH CISCO CATALYST 9200L-24-T-4G-E DATA 4X	2,260.02
IPEP 03 101219 2525	1 DISCO DURO EXTERNO 2TB TOSHIBA CANVIO BASIC 2.5	136.07
IPEP 03 161219 2528	1 MACBOOK MARCA APPLE MODELO AIR 13" INTEL CORE	2,129.06
IPEP 03 100220 2530	1 IMPRESORA MULTIFUNCIONAL HP 477DW PRO MFP CN914JX0DD	1,061.61
IPEP 03 130720 2531	1 LAPTOP DELL LATITUDE 3400 PROCESADOR INTEL CORE	6,281.23
IPEP 03 130720 2532 (030620)	1 LAPTOP OWEN HP CI78 GB RAM 1 TB	7,426.32
IPEP 03 130720 2533 (070720)	1 DISCO DURO EXTERNO ADATA HV620S I TB 2.5 3.1 SLIM	287.99
IPEP 03 220920 2543	1 CPU DESKTOP DELL 9RVR3 OPTIPLEX 3070 SFF INTEL	5,161.15
IPEP 03 220920 2544	1 MONITOR DELL E2016H 19 PULG	857.35
IPEP 03 230920 2546	1 NO BREAK CDP UPR758 750VA 375W 8 CONTACTOS	349.07
IPEP 03 230920 2547	1 NO BREAK CDP UPR758 750VA 375W 8 CONTACTOS	349.07
IPEP 03 300920 2548	1 LAPTOP DELL 6TR4W LATITUDE 3510 15.6 INTEL CORE I5	6,332.54
IPEP 03 300920 2550	1 LAPTOP DELL 6TR4W LATITUDE 3510 15.6 INTEL CORE I5	6,332.54
IPEP 03 300920 2552	1 NO BREAK CDP 1000VA/500W 8 CONTACTOS	422.24
IPEP 03 301020 2570	URNAS ELECTRÓNICAS	13,300.00
IPEP 03 301020 2571	URNAS ELECTRÓNICAS	13,300.00
IPEP 03 301020 2572	URNAS ELECTRÓNICAS	13,300.00
IPEP 03 301020 2573	URNAS ELECTRÓNICAS	13,300.00
IPEP 03 301020 2574	URNAS ELECTRÓNICAS	13,300.00
IPEP 03 301020 2575	URNAS ELECTRÓNICAS	13,300.00

**Ente Público: INSTITUTO ELECTORAL Y DE PARTICIPACION CIUDADANA DE YUCATAN**  
**Relación de bienes que componen su patrimonio**  
**Cuenta Pública de 2022**  
**(Cifras en pesos)**

Código	Descripción del Bien	Valor en libros
IPEP 03 301020 2576	URNAS ELECTRÓNICAS	13,300.00
IPEP 03 301020 2577	URNAS ELECTRÓNICAS	13,300.00
IPEP 03 301020 2578	URNAS ELECTRÓNICAS	13,300.00
IPEP 03 301020 2579	URNAS ELECTRÓNICAS	13,300.00
IPEP 03 301020 2580	URNAS ELECTRÓNICAS	13,300.00
IPEP 03 301020 2581	URNAS ELECTRÓNICAS	13,300.00
IPEP 03 091120 2616	1 NOBREAK CDP UPR758 750VA 375W 8 CONT IND	466.52
IPEP 03 241120 2613	1 LAPTOP DELL LATITUDE 14 PULG INTEL CORE I7	12,432.35
IPEP 03 301120 2614	1 LAPTOP LENOVO THINKBOOK 14	14,600.11
IPEP 03 301120 2615	1 IPAD AIR WI-FI 256GB SPACE GRIS	6,691.34
IPEP 03 111120 2617	1 LAPTOP DELL LATITUDE 14 PULG INTEL CORE I7	12,432.35
IPEP 03 231220 2618	1 MONITOR DELL 23"	1,226.32
IPEP 03 231220 2619	1 COMPUTADORA HP PRODESK 600	12,482.46
IPEP 03 231230 2620	1 MACBOOK PRO APPLE INTEL CORE I5 8GB	14,921.64
IPEP 03 281220 2621	1 NOBREAK CDP UPR758 750VA 375W 8 CONT IND	522.72
IPEP 03 301220 2623	1 COMPUTADORA DESKTOP DELL OPTIPLEX 3080	8,622.85
IPEP 03 301220 2624	1 MONITOR DELL 21.5"	1,019.79
IPEP 03 301220 2625	1 COMPUTADORA DESKTOP DELL OPTIPLEX 3080	8,622.85
IPEP 03 301220 2626	1 MONITOR DELL 21.5"	1,019.79
IPEP 03 301220 2627	1 LAPTOP DELL LATITUDE 15.6 INTEL CORE I5	9,789.20
IPEP 03 281220 2628	1 MONITOR DELL 23"	1,689.19
IPEP 03 090321 2728	1 NOBREAK DCP UPR758	628.72
IPEP 03 220321 2733	1 COMPUTADORA EMSAMBLADA RYZEN	14,207.68
IPEP 03 220321 2734	1 MONITOR GAMING OCELOT NEGRO 27 PULG	2,343.20
IPEP 03 260321 2735 AL 2751	17 IMPRESORAS HP LASERJET PRO	16,296.87
IPEP 03 010421 2752	1 IMPRESORA HP LASERJET PRO	958.64
IPEP 03 190421 2763 AL 2768	6 IMPRESORAS HP LASERJET PRO	5,751.84
IPEP 03 270421 2771	1 LAPTOP THINKBOOK	14,421.73
IPEP 03 290421 2770	1 LAPTOP THINKBOOK	14,421.73
IPEP 03 180821 2778	1 DISCO DURO EXTERNO 4TB 3.1 NEGRO	1,404.32
IPEP 03 300821 2779	1 LAPTOP AMD R5 3450U DELL 8 GB	9,593.55
IPEP 03 300821 2780	1 LAPTOP AMD R5 3450U DELL 8 GB (ROBADA PROGRESO)	9,593.55
IPEP 03 081121 2783	1 LAPTOP LENOVO YOGA 7 14 I7L5 14" Intel	20,823.76
IPEP 03 081121 2781	1 LAPTOP DELL MOD. VOSTRO 3400	12,379.60
IPEP 03 081121 2782	1 LAPTOP DELL MOD. VOSTRO 3400	12,379.59
IPEP 03 091121 2784	1 TABLETA HUAWEI MATEPAD PRO BLANCO	8,099.33

**Ente Público: INSTITUTO ELECTORAL Y DE PARTICIPACION CIUDADANA DE YUCATAN**  
**Relación de bienes que componen su patrimonio**  
**Cuenta Pública de 2022**  
**(Cifras en pesos)**

Código	Descripción del Bien	Valor en libros
IPEP 03 061221 2789	1 TABLETA HUAWEI MATEPAD T10S	3,252.00
IPEP 03 271221 2804-2811	8 LAPTOP LENOVO IDEAPAD 14" (PARTIDOS POLITICOS)	141,400.06
IPEP 03 291221 2812	1 MULTIFUNCIONAL HO COLOR LASERJET PRO (S.E.)	5,832.56
IPEP 03 291221 2813	1 LAPTOP LENOVO YOGA 17 14" INTEL (S.E.)	22,557.56
IPEP 03 310122 2822	1 IMPRESORA LASERJET HP COLOR PRO M225DW (S.E.)	3,428.76
IPEP 03 090222 2827	1 LAPTOP LENOVO IDEA 3 AZUL ABISMO	12,557.58
IPEP 03 080322 2830	1 IMPRESORA EPSON MULTIFUNCIONAL ECOTANK	18,601.39
IPEP 03 100322 2835-2841	7 LAPTOP LENOVO IDEAPAD INTEL CORE (PARTIDOS)	78,657.21
IPEP 03 100322 2842-2843	2 TABLETA BIOMETRICA BIOPAT MAX TEMP (SERV. PERS.)	34,029.36
IPEP 03 310522 2873-2952	40 COMPUTADORAS LENOVO THINKCENTRE Y 40 MONITORES LENOVO	872,772.90
IPEP 03 030622 2993	1 IMPRESORA MULTIFUNCIONAL DE INYECCIÓN HP SMART	5,122.27
IPEP 03 030622 2994	1 IMPRESORA MULTIFUNCIONAL DE INYECCIÓN HP SMART	5,122.27
IPEP 03 100622 2895	1 COMPUTADORA PORTÁTIL LENOVO	21,036.74
IPEP 03 180722 3006	1 LAPTOP HP 240 G8 CORE I5-10210U 1.60 402 GHZ	11,606.67
IPEP 03 290722 3007	1 LAPTOP HP 250 G8 15.6" CI5 1035G1 8GB COLOR NEGRO	12,493.95
IPEP 02 051022 3013	1 SISTEMA DE VIDEOCONFERENCIA (POLY STUDIO USB)	23,783.67
IPEP 03 081122 3016	1 LAPTOP LENOVO IDEAPAD3 15.6"	24,305.19
IPEP 03 171122 3020	1 LAPTOP HP 5CD2296QL9 (DANNY OCH GONGORA)	12,869.03
IPEP 03 201222 3030	1 SWITCHER - BLACKMAGIC DESIGN SDI	46,096.46
IPEP 03 161222 3029	1 IMPRESORA HP COLOR LASERJET PRO M454	13,102.20
		<b>1,819,158.51</b>
	<b>EQUIPO DE ADMINISTRACION</b>	
IPEP 01 250113 6410	CARGADOR (200 PARA VEHICULO)	16.67
IPEP 02 030413 313-314	2 MIGROGRABADORAS OLYMPIA	96.60
IPEP 01 070513 6412	1 HIDROLAVADORA	72.92
IPEP 01 290713 6413	1 MINI SPLIT (CONTABILIDAD)	947.33
IPEP 01 270813 6414	A.A. MINI SPLIT (USPE)	928.00
IPEP 01 081013 6415	1 ENGARGOLADORA KOMBO 500	313.23
IPEP 01 020414 1428-29	AIRE ACOND. MINISPLIT 12000 BTU MARCA RHEEM	603.20
IPEP 01 020414 1430-35	3 AIRE ACOND. MINISPLIT 36000 BTU MARCA HIGH PRESTIGE	7,006.40
IPEP 01 300414 1436	SELLADORA 12"	236.94
IPEP 01 110814 1543-52	10 ARCHIVERO MELANINA NEGRO MOD. BORDEUX	3,028.66
IEPA 02 140814 1592-94	3 PANTALLA 50" LED SMART TV MCA. LG (SALA SESIONES)	5,249.50
IPEP 01 260814 1596	1 TRITURADORA PAPEL CX6 MCA. ROYAL	283.43
IPEP 01 260814 1597	1 MUEBLE ESPECIAL SERVICIO DE CAFÉ C/2 PTAS	283.62
IPEP 02 030914 1598	1 PANTALLA 50" LED SMART TV MCA. LG (PRESIDENCIA)	1,749.83

**Ente Público: INSTITUTO ELECTORAL Y DE PARTICIPACION CIUDADANA DE YUCATAN**  
**Relación de bienes que componen su patrimonio**  
**Cuenta Pública de 2022**  
**(Cifras en pesos)**

Código	Descripción del Bien	Valor en libros
IEPA 02 061114 1711-12	2 BAFLES AMPLICADORES 15 3200W SD/USB	1,529.50
IEPA 02 061114 1713-14	2 MICROFONOS INALAMBRICO DE MANO	228.08
IEPA 01 191114 1766	1 REFRIGERADOR DAEW0 DFR-10	919.04
IEPA 01 011214 1768-69	2 TRITURADORAS SWINGLINE EX22-08	459.81
IEPA 01 011214 1780-81	2 TRITURADORAS SWINGLINE EX22-08	459.81
IEPA 03 191115 1887	GRABADORA PHILIPS BLUETOOTH / IPN	320.54
IPEP 01 130716 1911	DESTRUCTORA DE DOCUMENTOS MOD SC170 GBC 1757250	665.07
IPEP 02 231216 1975	GRABADORA DE VOZ PHILIPS 1150	559.60
IPEP 02 231216 1976	GRABADORA DE VOZ PHILIPS 1150	559.60
IPEP 01 250817 2108	TRITURADORA FELLOWES 99CI	2,624.65
IPEP 01 250817 2109	TRITURADORA STYLESRP SWINGLINE	746.20
IPEP 01 130418 2264-2266	3 VENTILADORES INDUSTRIAL ZMARTECH 30"	3,358.40
IPEP 02 220518 2309	1 DVR CANALES HDCVI PENTAHIBRIDO 720P/1080 P LITE	857.68
IPEP 02 220518 2310-2321	12 CAMARAS BULLET HDCVI 720 P	4,795.44
IPEP 02 220518 2322	FUENTE DE DISTRIBUIDOR DE ENRGIA 12 V 30 AMP P/18 CAMARAS	598.17
IPEP 02 220518 2323	DISCO DURO SEAGATE BARRACUDA 3.5 TB SATA 3 6 6 B	816.83
IPEP 01 250918 2412	1 TRITURADORA FELLOW	1,384.53
IPEP 01 250918 2413	1 TRITURADORA FELLOW	1,384.53
IPEP 01 031018 2415	1 TRITURADORA DE PAPEL	1,399.42
IPEP 01 101018 2418	1 FRIGOBAR DAEW00 FR-15B	2,671.39
IPEP 01 101018 2419	1 FRIGOBAR DAEW00 FR-15B	2,671.39
IPEP 01 281218 2453	1 FRIGOBAR DAEW00 4 PIES CÚBICOS	2,747.72
IPEP 01 281218 2459	1 REFRIGERADOR 9 PIES	5,004.16
IPEP 01 281218 2460	1 ENFRIADOR DE AGUA	2,412.02
IPEP 01 281218 2455	1 HORNO ELECTRICO	1,304.20
IPEP 01 230119 2482	1 REFRIGERADOR HISENSE RR16D6ALX	1,824.40
IPEP 01 160719 2505	1 TRITURADORA FELLOWES CORTE CRUZADO 12 HJS 6 GAL	3,659.85
IPEP 01 151119 2521	1 HORNO MICROHONDAS LG SERIE 905TALUMDH169	1,689.01
IPEP 01 151119 2522	1 HORNO MICROHONDAS LG SERIE 905TADRD674	1,689.01
IPEP 01 291020 2885-2901	17 DESPACHADOR DE AGUA FRIA/CALIENTE BLANCO NIZATO	27,249.10
IPEP 01 100822 3008	1 PANTALLA 50" MARCA HISENSE	9,375.70
IPEP 01 181022 3015	1 PANTALLA 75" (SALA DE JUNTAS PREVIA)	18,682.35
IPEP 01 111122 3017	1 PANTALLA 75" (SALA DE SESIONES)	17,849.01
IPEP 01 111122 3018	1 PANTALLA 75" (SALA DE SESIONES)	17,849.01
IPEP 01 111122 3019	1 PANTALLA 75" (SALA DE SESIONES)	17,849.01
IPEP 01 221122 3021	1 FRIGOBAR (PRESIDENCIA)	2,865.92



**Ente Público: INSTITUTO ELECTORAL Y DE PARTICIPACION CIUDADANA DE YUCATAN**  
**Relación de bienes que componen su patrimonio**  
**Cuenta Pública de 2022**  
**(Cifras en pesos)**

Código	Descripción del Bien	Valor en libros
		<b>181,876.48</b>
	<b>EQUIPO AUDIOVISUAL</b>	
IPEPA 02 120115 1854-1855	2 AUDIFONOS	531.67
IPEPA 02 120115 1856	1 AMPLIFICADOR PARA AUDIO	1,039.17
IPEP 02 010416 1900	MICROFONO INALAMBRIICO DE MANO UHF	930.00
IPEP 02 270416 1902-1903	2 PROYECTOR VIEWSONIC PJD5155 DLP 3300 SVGA 2G	4,141.33
IPEP 02 100816 1914	1 MICROFONO INALAMBRIICO DE DIADEMA	729.67
IPEP 02 100816 1915	1 MICROFONO INALAMBRIICO DE DIADEMA	729.67
IPEP 02 311016 1916	1 PROYECTOR VIEW SONIC PJD 5155	2,715.13
IPEP 02 191216 1944-1945	2 VIDEOPROYECTOR EPSON 740 HD	9,519.20
IPEP 02 231216 1953	PROYECTOR VIEWSONIC PJD5155 DLP LUM 3300 S VGA 800x600 LAM 10000H	3,004.86
IPEP 02 061217 2113	SISTEMA INALAMBRIICO STEREN DOS MICROFONOS	1,181.68
IPEP 02 221217 2131	MEZCLADORA BEHRINGUER 12 ENTRADAS	1,228.69
IPEP 02 221217 2132	BAFLES AMPLIFICADOR MSA9012 DONKER DE 12"	975.89
IPEP 02 221217 2133	BAFLES AMPLIFICADOR MSA9012 DONKER DE 12"	975.89
IPEP 02 221217 2134	JGO 2 MICROFONO INALAM VHF C/RECEPTOR DOBLE ANTENA	732.07
IPEP 02 221217 2135	JGO 2 MICROFONO INALAM VHF C/RECEPTOR DOBLE ANTENA	732.07
IPEP 02 221217 2136	MICROFONO DINAMICO CARDIOIDE SHURE C/CABLE	315.43
IPEP 02 221217 2137	MICROFONO DINAMICO CARDIOIDE SHURE C/CABLE	315.43
IPEP 02 230218 2139	GRABADORA DE VOZ PHILLIPS 1150	800.32
IPEP 02 230318 2145	GRABADORA DE VOZ PHILLIPS 1150	813.23
IPEP 02 171018 2422	1 PROYECTOR EPSON POWERLITE X05+ XGA	4,607.16
IPEP 02 171018 2423	1 PROYECTOR EPSON POWERLITE X05+ XGA	4,607.16
IPEP 02 171018 2424	1 PROYECTOR EPSON POWERLITE X05+ XGA	4,607.16
IPEP 02 201118 2440	1 PROYECTOR BENO MODELO TH683 DLP	9,458.09
IPEP 02 201118 2441	1 PROYECTOR BENO MODELO TH683 DLP	9,458.09
IPEP 02 201118 2442	1 PRESENTADOR INALAMBRIICO P/PROYECTOR BENO	9,674.15
IPEP 02 180219 2484	1 GRABADORA MANO PORTATIL DE 2 PISTAS DR-5 TASCAM	1,840.82
IPEP 02 130319 2493	1 GRABADORA REPORTERA SONY 4GB	741.68
IPEP 02 150819 2508	1 GRABADORA DIGITAL DE VOZ DE 8GB	993.33
IPEP 02 051119 2519	1 VIDEOPROYECTOR X05+ EPSON	6,224.31
IPEP 02 121219 2526	1 VIDEOPROYECTOR EPSON MOD H839A POWERLITE	5,801.74
IPEP 02 180920 2535	1 INTERFASE DE SONIDO BEHRINGER MOD. XR12	7,641.50
IPEP 02 180920 2536	1 MICROFONO SHURE SMII	2,944.23
IPEP 02 180920 2537	1 MICROFONO SHURE SMII	2,944.23
IPEP 02 180920 2538	1 MICROFONO SHURE SMII	2,944.23

**Ente Público: INSTITUTO ELECTORAL Y DE PARTICIPACION CIUDADANA DE YUCATAN**  
**Relación de bienes que componen su patrimonio**  
**Cuenta Pública de 2022**  
**(Cifras en pesos)**

Código	Descripción del Bien	Valor en libros
IPEP 02 180920 2539	1 MICROFONO SHURE SMII	2,944.23
IPEP 02 180920 2540	1 SNAKE DE 8 CANALES 8 MTS RAPCO	7,147.05
IPEP 02 180920 2541	1 AUDIFONO SHURE SRH440	2,234.02
IPEP 02 180920 2542	1 CONVERTIDOR HDMI A SDI	6,373.91
		<b>124,598.49</b>
	<b>EQUIPO DE AUDIO Y VIDEO CAMARAS</b>	
IPEP 02 110714 1492	1 CONTROLADOR NVR LG 24 CANALES H.264 MULTIPLEX	3,003.25
IPEP 02 110714 1493-98	6 CAMARAS BULLET IP IR 2.0 MEGA XARINA -LNU7210R	6,227.02
IPEP 02 110714 1499-1506	8 CAMARAS IP DOMO INTERIORES LND5100 LG 1.3 MEGAPIXELES	6,308.51
IEPA 02 220714 1559	1 MEZCLADORA DE AUDIO (SALA SESIONES)	9,630.75
IEPA 02 220714 1560-75	16 MICROFONOS PRESIDENCIALES (SALA SESIONES)	14,150.64
IEPA 02 220714 1576-77	2 BOCINAS P/PARED (SALA SESIONES)	3,956.76
IEPA 02 220714 1578-79	2 BOCINAS P/PARED CON BASE (SALA SESIONES)	1,805.79
IEPA 02 220714 1580-81	2 BOCINAS P/PLAFON (SALA JUNTAS)	1,063.26
IEPA 02 220714 1582	1 AMPLIFICADOR 4 CANALES (SALA SESIONES)	5,514.36
IEPA 02 220714 1583-84	2 REACTOR P/MICROFONO (SALA SESIONES Y JUNTAS)	1,980.00
IEPA 02 220714 1585	1 BAFLE MONITOR AUTOAMPLIFICADO (SALA SESIONES)	579.00
IEPA 02 220714 1586	1 PROYECTOR 5000 LUMENES (SALA JUNTAS)	6,810.39
IEPA 02 220714 1587	1 SOPORTE P/PROYECTOR (SALA JUNTAS)	311.36
IEPA 02 220714 1588	1 PANTALLA ELECTRICA (SALA SESIONES)	5,805.27
IEPA 02 220714 1589-90	2 MICROFONOS C/CABEZAL (SALA SESIONES)	2,862.41
IEPA 02 220714 1591	1 ESCALADOR PRESENTADOR (SALA SESIONES)	3,719.33
IEPA 02 081014 1675	1 CAMARA DIGITAL CANON EOS REBEL 18-55MM	1,246.48
IEPA 02 141014 1679	1 REPORTERA SONY ICD-PX440	183.15
IEPA 02 201114 1767	1 VIDEO PROYECTOR SONY VPL-EW246	2,675.11
IEPA 02 120515 1868	1 CAMARA BULLET 600 TVL,LENTE 6 MM, VISION NOCTURNA	154.29
IPEP 02 040316 1898	1 CAMARA DE VIDEO CANON XA30, BATERIA BP-828, MEMORIA 32GB	13,367.25
IPEP 02 290416 1904	CAMARA DIGITAL SONY 20.1MP 8X HD SONY DSCW830 010-NEGRO	766.33
IPEP 02 211216 1948	CAMARA CANON TGS KIT 18-135 MM	7,039.60
IPEP 02 310717 2105	CAMARA WEB LOGITECH C920	699.53
IPEP 03 070817 2106	VIDEOCAM CANON VIXIA HFR82 B	4,199.65
IPEP 03 070817 2107	VIDEOCAM CANON VIXIA HFR82 B	4,199.65
IPEP 02 211019 2518	TRIPIE KINGJOY VT2500 PARAA VIDEO PROFESIONAL CON CABEZAL DE PANE0	2,664.32
IPEP 02 171219 2529	1 FLASH YONGNUO YN560 IV	1,396.50
		<b>112,419.96</b>
	<b>EQUIPO EDUCACIONAL</b>	

**Ente Público: INSTITUTO ELECTORAL Y DE PARTICIPACION CIUDADANA DE YUCATAN**  
**Relación de bienes que componen su patrimonio**  
**Cuenta Pública de 2022**  
**(Cifras en pesos)**

Código	Descripción del Bien	Valor en libros
IPEP 02 020413 315	1 VIDEOPROYECTOR	366.63
IPEP 02 030413 316	1 VIDEOPROYECTOR	266.63
IPEP 02 040413 317	1 VIDEOPROYECTOR	266.63
		<b>899.89</b>
	<b>VEHICULOS Y EQUIPO DE TRANSPORTE</b>	
IPEP 04 281218 2463	NISSAN TIIDA MODELO 2015 Serie 3N1BC1AS9FK214978	226.88
IPEP 04 281218 2464	NISSAN TIIDA MODELO 2015 Serie 3N1BC1AS4FK207937	226.88
IPEP 04 281218 2465	NISSAN TIIDA MODELO 2015 Serie 3N1BC1AS4FK204410	226.88
IPEP 04 281218 2466	NISSAN TIIDA MODELO 2015 Serie 3N1BC1AS1FK206728	226.88
IPEP 04 281218 2467	NISSAN TIIDA MODELO 2015 Serie 3N1BC1AS9FK214138	226.88
IPEP 04 281218 2468	NISSAN TIIDA MODELO 2015 Serie 3N1BC1AS8FK213546	226.88
IPEP 04 281218 2469	NISSAN TIIDA MODELO 2015 Serie 3N1BC1AS9FK214219	226.88
IPEP 04 281218 2470	NISSAN TIIDA MODELO 2015 Serie 3N1BC1AS2FK213817	226.88
IPEP 04 281218 2471	NISSAN TIIDA MODELO 2015 Serie 3N1BC1AS5FK213990	226.88
IPEP 04 010421 2762	VOLKSWAGEN MODELO 2018 SERIE MEX522607JT096476	8,735.34
IPEP 04 010421 2761	VOLKSWAGEN MODELO 2018 SERIE MEX522602JT096644	8,735.34
IPEP 04 010421 2760	VOLKSWAGEN MODELO 2018 SERIE MEX522601JT097574	8,735.34
IPEP 04 010421 2759	VOLKSWAGEN MODELO 2018 SERIE MEX522609JT099864	8,735.34
IPEP 04 010421 2758	VOLKSWAGEN MODELO 2018 SERIE MEX522604JT09150	8,735.34
IPEP 04 010421 2757	MAZDA MODELO 2018 SERIE JM1GL1U31J1144779	12,267.08
IPEP 04 010421 2756	MAZDA MODELO 2018 SERIE JM1GLU36J1146897	12,267.08
IPEP 04 010421 2755	MAZDA MODELO 2018 SERIE JM3KFAC72J0230699	13,140.08
IPEP 04 010421 2754	MAZDA MODELO 2018 SERIE JM1GL1U37J1148741	12,267.08
IPEP 04 010421 2753	MAZDA MODELO 2018 SERIE JM1GL1U35J1144042	12,267.08
IPEP 04 290322 2845	VOLKSWAGEN MOD 2018 SERIE MEX5G265JT097174 BLANCO CANDY	45,471.77
IPEP 04 290322 2846	VOLKSWAGEN MOD 2018 SERIE MEX512609JT049596 BLANCO CANDY	45,471.77
IPEP 04 290322 2847	VOLKSWAGEN MOD 2018 SERIE MEX5G2600JT095929 BLANCO CANDY	45,471.77
IPEP 04 290322 2848	VOLKSWAGEN MOD 2018 SERIE MEX5G2603JT087873 BLANCO CANDY	45,471.77
IPEP 04 290322 2849	VOLKSWAGEN MOD 2018 SERIE MEX5G2609JT097386 BLANCO CANDY	45,471.77
IPEP 04 290322 2850	VOLKSWAGEN MOD 2018 SERIE MEX5G2607JT100236 BLANCO CANDY	45,471.77
IPEP 04 290322 2851	VOLKSWAGEN MOD 2018 SERIE MEX5G2609JT100884 BLANCO CANDY	45,471.77
IPEP 04 290322 2852	VOLKSWAGEN MOD 2018 SERIE MEX5G2607JT097080 BLANCO CANDY	45,471.77
IPEP 04 290322 2853	VOLKSWAGEN MOD 2018 SERIE MEX5G2606JT083915 BLANCO CANDY	45,471.77
IPEP 04 290322 2854	VOLKSWAGEN MOD 2018 SERIE MEX5G2600JT088799 BLANCO CANDY	45,471.77
		<b>562,644.72</b>
	<b>SISTEMA DE AIRE ACONDICIONADO, CALEFACCION Y REFACCION</b>	

**Ente Público: INSTITUTO ELECTORAL Y DE PARTICIPACION CIUDADANA DE YUCATAN**  
**Relación de bienes que componen su patrimonio**  
**Cuenta Pública de 2022**  
**(Cifras en pesos)**

Código	Descripción del Bien	Valor en libros
IPEP 01 200318 2144	DESPACHACOR PISO (ENFRIADOR AGUA)	1,175.14
IPEP 01 270820 2534	1 AIRE ACONDICIONADO INVERTER 24 BTU (EVAPORADORA Y CONDENSADOR PRIME 220 V)	9,966.67
IPEP 01 221220 2617	1 AIRE ACONDICIONADO ESTÁNDAR 12000 BTU	3,182.11
IPEP 01 121121 2785	1 AIRE ACONDICIONADO PRIME 24000 BTUS (SITE INFORMÁTICA)	8,738.33
IPEP 01 100522 2871	1 FRIGOBAR C/LLAVE DE SEGURIDAD	5,649.29
IPEP 01 110722 2999	1 GENERADOR DE OZONO AT01	6,892.33
IPEP 01 110722 3000	1 GENERADOR DE OZONO AT01	6,892.33
IPEP 01 110722 3001	1 GENERADOR DE OZONO AT01	6,892.33
IPEP 01 110722 3002	1 GENERADOR DE OZONO AT01	6,892.33
IPEP 01 110722 3003	1 GENERADOR DE OZONO AT01	6,892.33
IPEP 01 110722 3004	1 GENERADOR DE OZONO AT01	6,892.33
IPEP 01 110722 3005	1 GENERADOR DE OZONO AT01	6,892.33
		<b>76,957.85</b>
	<b>EQUIPO DE COMUNICACIÓN</b>	
IPEP 01 130213 6411	TELEFONO CELULAR/RADIOMOVIL DIPSA	81.56
IPEP 01 101013 6416-17	2 IPHONE 5 BLACK/RADIOMOVIL DIPSA	633.17
IPEP 01 101013 6417	TELEFONO CELULAR APPLE IPHONE 5 BLACK 16 GB	- 316.58
IPEP 01 110714 1540	1 TELEFONO IP MITEL 5304	412.47
IPEP 01 110714 1541	1 TELEFONO IP PHONE MITEL 5324	634.61
IEPA 01 230914 1666-67	2 TELEFONO IP PHONE MITEL 5324	1,469.63
IEPA 01 230914 1668	1 CENTRAL TELEFONICA 3 LINEAS 8 EXTENSIONES EXPANDIBLE	1,231.58
IEPA 01 041114 1750-52	3 TELEFONOS IP PHONE 5312 (CONSEJEROS)	1,897.95
IEPA 06 060615 1869-78	10 TELEFONOS INALAMBRICOS c/DIADEMA 1.9 GHZ	6,460.03
IPEP 02 060616 1909	TELEFONO IPHONE 5312	1,602.89
IPEP 02 060616 1910	TELEFONO IPHONE 5312	1,602.89
IPEP 03 290618 2410	1 TECLADO PARA IPAD RUGGED MESSENGER - BLACK FOR	1,099.45
IPEP 02 291018 2436	1 CONMUTADOR 3300 MXE III CONTROLLER Y 160G SATA HDD	46,321.60
IPEP 02 281218 2462	1 EQUIPO VIDEO SONY MOD MKX500, BOOSTER, MONITOR DE VIDEO, SET CABLERIA	60,273.60
IPEP 02 100322 2844	1 AMPLIFICADOR CUADRAFONICO MCA SANWAY MOD DA2504D	26,610.40
IPEP 01 220622 2896	1 TELEFONO CELULAR XIAOMI NOTE 11 (PRESIDENCIA)	9,499.05
IPEP 01 170822 3009	1 TELEFONO 5340 IP PHONE DARK GREY	11,813.25
IPEP 02 300922 3013	1 TELEFONO AVAYA CONFERENCE B129	8,821.80
IPEP 02 281122 3022	1 VIDEOCAMARA CANON VIXIA HF 6650	27,056.89
IPEP 02 281122 3023	1 VIDEOCAMARA CANON VIXIA HF 6650	27,056.89
IPEP 02 281122 3024	1 VIDEOCAMARA CANON VIXIA HF 6650	27,056.88
IPEP 01 291122 3025	1 TELEFONO MITEL 5312 IP PHONE (PRESIDENCIA)	7,005.53

**Ente Público: INSTITUTO ELECTORAL Y DE PARTICIPACION CIUDADANA DE YUCATAN**  
**Relación de bienes que componen su patrimonio**  
**Cuenta Pública de 2022**  
**(Cifras en pesos)**

Código	Descripción del Bien	Valor en libros
		<b>268,325.54</b>
	<b>MAQUINARIA Y EQUIPO</b>	
IPEP 01 120719 2504	1 GENERADOR DE CORRIENTE 2800W 6.5 HP 120/240V	4,729.79
		<b>4,729.79</b>
	<b>HERRAMIENTAS Y MAQUINA</b>	
IPEP 01 290416 1905	TALADRO ROTOMARTILLO DE BATERIA	849.67
IPEP 01 221216 1950	ENGARGOLADORA KOMBO 450	1,037.96
IPEP 01 260918 2414	DESMALIZADORA DE GASOLINA 63 cc	2,846.62
		<b>4,734.25</b>
	<b>OTROS EQUIPOS Y MUEBLES</b>	
IPEP 01 110714 1526-1537	12 PORTA EXTINTORES 4.5 KG DE ACERO INOXIDABLE	1,763.20
IPEP 01 110714 1508-1518	11 EXTINTORES BIOXIDO DE CARBONO 4.5 KG	5,656.93
IPEP 01 110714 1519-1525	7 EXTINTORES POLVO QUIMICO SECO 6 KG	899.97
IPEP 01 140714 1538	1 DESBROZADORA A GASOLINA TRUPER 26 CC	229.61
IPEP 01 140714 1539	1 PODADORA A GASOLINA TRUPER 6 HP	648.38
IPEP 01 200421 2769	1 NEBULIZADORA PORTATIL SANITE HOME OC 21	4,784.04
IPEP 01 300421 2772	1 TERMONEBULIZADOR	4,832.37
IPEP 01 250521 27XX	1 TERMONEBULIZADOR (reclasificar gasto)	3,895.57
		<b>22,710.07</b>
	<b>LICENCIAS INFORMATICAS</b>	
IPEP 06 031111 359	LICENCIAS VARIAS	65,970.36
IPEP 06 060514 1440	OFFICE HOME BUSINESS 2010/C.P. MIMENZA	1,412.96
IEPA 06 011014 1659-1661	3 LICENCIA P. APPLE OFFICE 365 PERSONAL M	796.98
IEPA 06 300914 1664-1665	2 MICROSOFT OFFICE HOME & BUSINESS 2013	3,507.00
IEPA 06 231014 1687	1 MICROSOFT OFFICE HOME & BUSINESS 2013	2,019.94
IEPA 06 281014 1693-1697	5 LICENCIA MICROSOFT OFFICE 2013 (T5D-01634)	8,908.61
IEPA 06 301014 1698-1707	10 LICENCIA MICROSOFT OFFICE 2013 (T5D-01634)	17,817.21
IEPA 06 101114 1738-1747	10 LICENCIA WINDOWS 8.1 PRO 64/BITS SPANISH DVD	14,148.18
IEPA 06 101114 1835-1836-1837	3 LICENCIAS CORELDRAW GRAPHICS SUITE X7	16,470.14
IEPA 03 181115 1882-1883-1884	3 LICENCIAS MICROSOFT OFFICE MAC HOME&BUSINESS	6,740.25
IPEP 03 310516 1908	LICENCIA SISTEMA SAACG.NET	20,125.00
IPEP 06 231116 1926	Licencia Office Std 2016 Open Gobierno (Lic. Matute)	4,211.80
IPEP 06 241116 1927 - 1933	7 Licencia Office Mac Std 2016 OLP NL Gov	29,494.84
IPEP 06 231216 1962 - 1965	4 LICENCIAS OFFICE PARA MAC VERSION GOB.	17,656.13
IPEP 06 231216 1966 - 1970	5 LICENCIAS OFFICE PARA WINDOWS ESTANDAR V. GOB.	21,777.84
IPEP 06 220217 1980 - 1981	2 LICENCIAS OFFICE STD 2016 OPL NL GOV	9,516.76

**Ente Público: INSTITUTO ELECTORAL Y DE PARTICIPACION CIUDADANA DE YUCATAN**  
**Relación de bienes que componen su patrimonio**  
**Cuenta Pública de 2022**  
**(Cifras en pesos)**

Código	Descripción del Bien	Valor en libros
IPEP 06 280217 1985 a 2019	35 LICENCIAS OPEN GOBIERNO OFICCE STANDARD 2016	150,636.15
IPEP 06 020317 2020	LICENCIA OFFICE MAC STD 2016 OLP NL GOV	4,558.48
IPEP 06 210317 2085	LICENCIA ADMINPAQ	12,339.65
IPEP 06 111218 2447	LICENCIA ANTIVIRUS MOD SMALL SECURITY 5 + 1 SERVER 5 USER	1,492.22
IPEP 06 201218 2451	LICENCIA OFFICE STD 2019 OLP NL GOV	6,990.92
IPEP 06 250119 2483	LICENCIA OFFICE STANDARTD 2019 OLP NL GOV	5,768.82
IPEP 06 070319 2490	LICENCIA OFFICE STANDARTD 2019 OLP NL GOV	5,828.60
IPEP 06 070319 2491	LICENCIA COREL DRAW GRAPHICS SUITE 2018 ESPAÑOL	9,225.54
IPEP 06 070319 2492	LICENCIA OFFICE STANDARTD 2019 OLP NL GOV	5,828.60
IPEP 06 091219 2524	LICENCIA MICROSOFT OFFICE STANDARD 2019 OPEN GOV	6,179.26
IPEP 06 220920 2545	LICENCIA MOCROSOFT 021-10618 OFICCE STD 2019	6,939.14
IPEP 06 300920 2549	LICENCIA MICROSOFT 021-10618 OFFICE STD 2019 OLP	7,110.94
IPEP 06 300920 2551	LICENCIA MICROSOFT 021-10618 OFFICE STD 2019 OLP	7,110.94
IPEP 06 071220 2846	LICENCIA MICROSOFT 021-10618 OFFICE STD 2019 OLP	7,337.99
IPEP 06 071220 2845	LICENCIA MICROSOFT 021-10618 OFFICE STD 2019 OLP	7,337.99
IPEP 06 291220 2847	LICENCIA MICROSOFT VERSION GOBIERNO	7,080.58
IPEP 06 301220 2731	LICENCIA CREATIVE CLOUD FOR TEA MS	25,015.64
IPEP 06 301220 2728-2729-2730	3 LICENCIA ADOBE CREATIVE	66,261.53
PENDIENTE CODIGO	LICENCIAS MICROSOFT	7,231.50
IPEP 06 301121 2786	1 LICENCIA MICROSOFT OFFICE 2019 (PRESIDENCIA)	11,071.58
IPEP 06 301121 2787	1 LICENCIA MICROSOFT OFFICE 2019 (PRESIDENCIA)	11,071.58
IPEP 06 301121 2788	1 LICENCIA MICROSOFT OFFICE 2019 (PRESIDENCIA)	11,071.58
IPEP 06 211221 2792-2793	2 LICENCIA ADOBE CREATIVE CLOUD	50,369.34
IPEP 06 301221 2814-2821	8 LICENCIA MICROSOFT OFFICE LTSC STD 2021 (PARTIDOS)	91,548.00
IPEP 06 260122 2828	1 LICENCIA MICROSOFT OFFICE STANDAR 2021	11,455.73
IPEP 06 140222 2829	1 LICENCIA MICROSOFT OFFICE STANDAR 2021	11,455.73
IPEP 06 300322 2858	1 LICENCIA MICROSOFT OFFICE STANDART 2021 V. PERPETUA	11,283.46
IPEP 06 300322 2859	1 LICENCIA MICROSOFT OFFICE STANDART 2021 V. PERPETUA	11,283.46
IPEP 06 300322 2860	1 LICENCIA MICROSOFT OFFICE STANDART 2021 V. PERPETUA	11,283.46
IPEP 06 300322 2861	1 LICENCIA MICROSOFT OFFICE STANDART 2021 V. PERPETUA	11,283.46
IPEP 06 300322 2862	1 LICENCIA MICROSOFT OFFICE STANDART 2021 V. PERPETUA	11,283.46
IPEP 06 300322 2863	1 LICENCIA MICROSOFT OFFICE STANDART 2021 V. PERPETUA	11,283.46
IPEP 06 300322 2864	1 LICENCIA MICROSOFT OFFICE STANDART 2021 V. PERPETUA	11,283.46
IPEP 03 310522 2953-2992	40 LICENCIAS MICROSOFT CSP PERPETUAL OFICCE LTSC ESTÁNDAR	519,864.66
IPEP 06 300622 2997	1 LICENCIA MICROSOFT CSP PERPETUAL OFFICE LTSC STANDART 2021	12,800.40
IPEP 06 300622 2998	1 LICENCIA MICROSOFT CSP PERPETUAL OFFICE LTSC STANDART 2021	12,800.40

**Ente Público: INSTITUTO ELECTORAL Y DE PARTICIPACION CIUDADANA DE YUCATAN**  
**Relación de bienes que componen su patrimonio**  
**Cuenta Pública de 2022**  
**(Cifras en pesos)**

Código	Descripción del Bien	Valor en libros
IPEP 06 151222 3028	1 LICENCIA OFFICE LTSC STANDARD 2021	15,386.82
IPEP 06 201222 3031	1 LICENCIA MICROSOFT CSP OFFICE LTSC STD 2021 PERPETUO	11,440.77
		<b>1,440,169.29</b>
	<b>SOFTWARE</b>	
IPEP 03 180211 1187	SOFTWARE	1,939.67
IPEP 06 240413 360	SOFTWARE OFFICE 2010/CONTRALORIA	1,334.28
		<b>3,273.95</b>
<b>Total</b>		<b>5,063,611.48</b>

Bajo protesta de decir verdad declaramos que los Estados Financieros y sus Notas son razonablemente correctos y son responsabilidad del emisor.

**Ente Público: INSTITUTO ELECTORAL Y DE PARTICIPACION CIUDADANA DE YUCATÁN**  
**Relación de bienes que componen su patrimonio**  
**Cuenta Pública de 2022**  
**(Cifras en pesos)**

Código	Descripción del Bien	Valor en libros
	<b>TERRENOS</b>	
IEPA 00000000001A	Tablaje Catastral 16734	2,903,512.50
IEPA 00000000001B	Tablaje Catastral 26524	2,145,748.50
	<b>EDIFICIOS NO HABITACIONALES</b>	
IEPA 000000000003	Bodega Electoral	6,549,784.20
	<b>CONSTRUCCIONES EN PROCESO EN BIENES DE DOMINIO PÚBLICO</b>	
IEPA 000000000002	Construcción en Proceso (Proyecto y Evaluación de Oficinas)	1,762,761.64
<b>Total</b>		<b>13,361,806.84</b>

Bajo protesta de decir la verdad declaramos que los Estados Financieros y sus notas son razonablemente correctos y son responsabilidad del emisor.



**Ente Público: INSTITUTO ELECTORAL Y DE PARTICIPACION CIUDADANA DE YUCATÁN**  
**Relación de Cuentas Bancarias Productivas Específicas**  
**Al 31 de diciembre de 2022**

Fondo, Programa o Convenio	Datos de la Cuenta Bancaria	
	Institución Bancaria	Número de Cuenta
OPERATIVO FUENTE 01	HSBC	4034607234

Bajo protesta de decir verdad declaramos que los Estados Financieros y sus Notas son razonablemente correctos y son responsabilidad del emisor.

**Ente Público: INSTITUTO ELECTORAL Y DE PARTICIPACION CIUDADANA DE YUCATÁN**  
**Endeudamiento Neto**  
**Acumulado del 1 de enero al 31 de diciembre de 2022**  
**Cifras en Pesos**

Identificación de Crédito o Instrumento	Colocación A	Amortización B	Endeudamiento Neto C = A - B
<b>SIN INFORMACIÓN QUE REVELAR</b>	0.00	0.00	0.00

Bajo protesta de decir verdad declaramos que los Estados Financieros y sus Notas son razonablemente correctos y son responsabilidad del emisor.

**Ente Público: INSTITUTO ELECTORAL Y DE PARTICIPACION CIUDADANA DE YUCATÁN**  
**Intereses de la deuda**  
**Acumulado del 1 de enero al 31 de diciembre de 2022**  
**Cifras en Pesos**

<b>Identificación de Crédito o Instrumento</b>	<b>Devengado</b>	<b>Pagado</b>
<b>Créditos Bancarios</b>	0.00	0.00
<b>Total Créditos Bancarios</b>	0.00	0.00
<b>Otros Instrumentos de Deuda</b>	0.00	0.00
<b>Total Otros Instrumentos de Deuda</b>	0.00	0.00
<b>TOTAL</b>	0.00	0.00

Bajo protesta de decir verdad declaramos que los Estados Financieros y sus Notas son razonablemente correctos y son responsabilidad del emisor.

**Relación de Esquemas Bursátiles y de Coberturas Financieras**

**Al 31 de diciembre de 2022**

**(cifras en Pesos)**

**Ente Público: INSTITUTO ELECTORAL Y DE PARTICIPACION CIUDADANA DE YUCATÁN**

*SIN INFORMACIÓN QUE REVELAR*

Bajo protesta de decir verdad declaramos que los Estados Financieros y sus Notas son razonablemente correctos y son responsabilidad del emisor.

**ENTE PUBLICO: INSTITUTO ELECTORAL Y DE PARTICIPACION CIUDADANA DE YUCATAN**  
**Estado de Situación Financiera Detallado - LDF**  
**Al 31 de diciembre de 2021 y al 31 de diciembre de 2022 (b)**  
**(PESOS)**

Concepto (c)	2022	31 DE DICIEMBRE DE 2021 (e)	Concepto (c)	2022	31 DE DICIEMBRE DE 2021 (e)
<b>ACTIVO</b>			<b>PASIVO</b>		
<b>Activo Circulante</b>			<b>Pasivo Circulante</b>		
<b>a. Efectivo y Equivalentes (a=a1+a2+a3+a4+a5+a6+a7)</b>	<b>\$15,494,451.16</b>	<b>\$19,436,779.59</b>	<b>a. Cuentas por Pagar a Corto Plazo (a=a1+a2+a3+a4+a5+a6+a7+a8+a9)</b>	<b>\$46,845,075.05</b>	<b>\$51,268,980.94</b>
a1) Efectivo	\$55,000.00	\$55,000.00	a1) Servicios Personales por Pagar a Corto Plazo	\$1,192,103.50	\$935,713.63
a2) Bancos/Tesorería	\$2,220,580.87	\$7,061,474.12	a2) Proveedores por Pagar a Corto Plazo	\$220,148.75	\$789,789.26
a3) Bancos/Dependencias y Otros	\$0.00	\$0.00	a3) Contratistas por Obras Públicas por Pagar a Corto Plazo	\$0.00	\$0.00
a4) Inversiones Temporales (Hasta 3 meses)	\$13,218,870.29	\$12,320,305.47	a4) Participaciones y Aportaciones por Pagar a Corto Plazo	\$0.00	\$0.00
a5) Fondos con Afectación Específica	\$0.00	\$0.00	a5) Transferencias Otorgadas por Pagar a Corto Plazo	\$0.00	\$332,616.43
a6) Depósitos de Fondos de Terceros en Garantía y/o Administración	\$0.00	\$0.00	a6) Intereses, Comisiones y Otros Gastos de la Deuda Pública por Pagar a Corto Plazo	\$0.00	\$0.00
a7) Otros Efectivos y Equivalentes	\$0.00	\$0.00	a7) Retenciones y Contribuciones por Pagar a Corto Plazo	\$3,732,790.99	\$4,413,423.08
<b>b. Derechos a Recibir Efectivo o Equivalentes (b=b1+b2+b3+b4+b5+b6+b7)</b>	<b>\$41,985,704.24</b>	<b>\$45,140,253.06</b>	a8) Devoluciones de la Ley de Ingresos por Pagar a Corto Plazo	\$0.00	\$0.00
b1) Inversiones Financieras de Corto Plazo	\$0.00	\$0.00	a9) Otras Cuentas por Pagar a Corto Plazo	\$41,700,031.81	\$44,797,438.54
b2) Cuentas por Cobrar a Corto Plazo	\$0.00	\$0.00	<b>b. Documentos por Pagar a Corto Plazo (b=b1+b2+b3)</b>	\$0.00	\$0.00
b3) Deudores Diversos por Cobrar a Corto Plazo	\$555,605.40	\$613,390.97	b1) Documentos Comerciales por Pagar a Corto Plazo	\$0.00	\$0.00
b4) Ingresos por Recuperar a Corto Plazo	\$0.00	-\$417.00	b2) Documentos con Contratistas por Obras Públicas por Pagar a Corto Plazo	\$0.00	\$0.00
b5) Deudores por Anticipos de la Tesorería a Corto Plazo	\$0.00	\$0.00	b3) Otros Documentos por Pagar a Corto Plazo	\$0.00	\$0.00
b6) Préstamos Otorgados a Corto Plazo	\$0.00	\$0.00	<b>c. Porción a Corto Plazo de la Deuda Pública a Largo Plazo (c=c1+c2)</b>	<b>\$0.00</b>	<b>\$0.00</b>
b7) Otros Derechos a Recibir Efectivo o Equivalentes a Corto Plazo	\$41,430,098.84	\$44,527,279.09	c1) Porción a Corto Plazo de la Deuda Pública	\$0.00	\$0.00
<b>c. Derechos a Recibir Bienes o Servicios (c=c1+c2+c3+c4+c5)</b>	<b>\$0.00</b>	<b>\$3,354.70</b>	c2) Porción a Corto Plazo de Arrendamiento Financiero	\$0.00	\$0.00
c1) Anticipo a Proveedores por Adquisición de Bienes y Prestación de Servicios a Corto Plazo	\$0.00	\$3,354.70	<b>d. Títulos y Valores a Corto Plazo</b>	\$0.00	\$0.00
c2) Anticipo a Proveedores por Adquisición de Bienes Inmuebles y Muebles a Corto Plazo	\$0.00	\$0.00	<b>e. Pasivos Diferidos a Corto Plazo (e=e1+e2+e3)</b>	<b>\$0.00</b>	<b>\$0.00</b>
c3) Anticipo a Proveedores por Adquisición de Bienes Intangibles a Corto Plazo	\$0.00	\$0.00	e1) Ingresos Cobrados por Adelantado a Corto Plazo	\$0.00	\$0.00
c4) Anticipo a Contratistas por Obras Públicas a Corto Plazo	\$0.00	\$0.00	e2) Intereses Cobrados por Adelantado a Corto Plazo	\$0.00	\$0.00
c5) Otros Derechos a Recibir Bienes o Servicios a Corto Plazo	\$0.00	\$0.00	e3) Otros Pasivos Diferidos a Corto Plazo	\$0.00	\$0.00
<b>d. Inventarios (d=d1+d2+d3+d4+d5)</b>	<b>\$0.00</b>	<b>\$0.00</b>	<b>f. Fondos y Bienes de Terceros en Garantía y/o Administración a Corto Plazo (f=f1+f2+f3+f4+f5+f6)</b>	<b>\$4,262,146.36</b>	<b>\$3,670,783.66</b>
d1) Inventario de Mercancías para Venta	\$0.00	\$0.00	f1) Fondos en Garantía a Corto Plazo	\$0.00	\$0.00
d2) Inventario de Mercancías Terminadas	\$0.00	\$0.00	f2) Fondos en Administración a Corto Plazo	\$4,262,146.36	\$3,670,783.66
d3) Inventario de Mercancías en Proceso de Elaboración	\$0.00	\$0.00	f3) Fondos Contingentes a Corto Plazo	\$0.00	\$0.00
d4) Inventario de Materias Primas, Materiales y Suministros para Producción	\$0.00	\$0.00	f4) Fondos de Fideicomisos, Mandatos y Contratos Análogos a Corto Plazo	\$0.00	\$0.00
d5) Bienes en Tránsito	\$0.00	\$0.00	f5) Otros Fondos de Terceros en Garantía y/o Administración a Corto Plazo	\$0.00	\$0.00
<b>e. Almacenes</b>	<b>\$0.00</b>	<b>\$0.00</b>	f6) Valores y Bienes en Garantía a Corto Plazo	\$0.00	\$0.00
<b>f. Estimación por Pérdida o Deterioro de Activos Circulantes (f=f1+f2)</b>	<b>\$0.00</b>	<b>\$0.00</b>	<b>g. Provisiones a Corto Plazo (g=g1+g2+g3)</b>	<b>\$0.00</b>	<b>\$0.00</b>
f1) Estimaciones para Cuentas Incobrables por Derechos a Recibir Efectivo o Equivalentes	\$0.00	\$0.00	g1) Provisión para Demandas y Juicios a Corto Plazo	\$0.00	\$0.00
f2) Estimación por Deterioro de Inventarios	\$0.00	\$0.00	g2) Provisión para Contingencias a Corto Plazo	\$0.00	\$0.00
<b>g. Otros Activos Circulantes (g=g1+g2+g3+g4)</b>	<b>\$688,779.00</b>	<b>\$688,779.00</b>	g3) Otras Provisiones a Corto Plazo	\$0.00	\$0.00
g1) Valores en Garantía	\$688,779.00	\$688,779.00	<b>h. Otros Pasivos a Corto Plazo (h=h1+h2+h3)</b>	<b>\$0.00</b>	<b>\$0.00</b>
g2) Bienes en Garantía (excluye depósitos de fondos)	\$0.00	\$0.00	h1) Ingresos por Clasificar	\$0.00	\$0.00

**ENTE PUBLICO: INSTITUTO ELECTORAL Y DE PARTICIPACION CIUDADANA DE YUCATAN**  
**Estado de Situación Financiera Detallado - LDF**  
**Al 31 de diciembre de 2021 y al 31 de diciembre de 2022 (b)**  
**(PESOS)**

Concepto (c)	2022	31 DE DICIEMBRE DE 2021 (e)	Concepto (c)	2022	31 DE DICIEMBRE DE 2021 (e)
g3) Bienes Derivados de Embargos, Decomisos, Aseguramientos y Dación en Pago	\$0.00	\$0.00	h2) Recaudación por Participar	\$0.00	\$0.00
g4) Adquisición con Fondos de Terceros	\$0.00	\$0.00	h3) Otros Pasivos Circulantes	\$0.00	\$0.00
<b>IA. Total de Activos Circulantes (IA = a + b + c + d + e + f + g)</b>	<b>\$58,168,934.40</b>	<b>\$65,269,166.35</b>	<b>IIA. Total de Pasivos Circulantes (IIA = a + b + c + d + e + f + g + h)</b>	<b>\$51,107,221.41</b>	<b>\$54,939,764.60</b>
<b>Activo No Circulante</b>			<b>Pasivo No Circulante</b>		
a. Inversiones Financieras a Largo Plazo	\$5,667,030.51	\$0.00	a. Cuentas por Pagar a Largo Plazo	\$0.00	\$0.00
b. Derechos a Recibir Efectivo o Equivalentes a Largo Plazo	\$0.00	\$0.00	b. Documentos por Pagar a Largo Plazo	\$0.00	\$0.00
c. Bienes Inmuebles, Infraestructura y Construcciones en Proceso	\$14,089,560.64	\$9,877,034.32	c. Deuda Pública a Largo Plazo	\$0.00	\$0.00
d. Bienes Muebles	\$19,607,734.19	\$17,276,546.65	d. Pasivos Diferidos a Largo Plazo	\$0.00	\$0.00
e. Activos Intangibles	\$2,081,577.27	\$1,408,826.63	e. Fondos y Bienes de Terceros en Garantía y/o en Administración a Largo Plazo	\$0.00	\$0.00
f. Depreciación, Deterioro y Amortización Acumulada de Bienes	-\$17,353,453.80	-\$15,380,799.11	f. Provisiones a Largo Plazo	\$2,465,000.00	\$2,465,000.00
g. Activos Diferidos	\$0.00	\$0.00	<b>II. Total de Pasivos No Circulantes (II = a + b + c + d + e + f)</b>	<b>\$2,465,000.00</b>	<b>\$2,465,000.00</b>
h. Estimación por Pérdida o Deterioro de Activos no Circulantes	\$0.00	\$0.00	<b>II. Total del Pasivo (II = IIA + IIB)</b>	<b>\$53,572,221.41</b>	<b>\$57,404,764.60</b>
i. Otros Activos no Circulantes	\$0.00	\$0.00	<b>HACIENDA PÚBLICA/PATRIMONIO</b>		
<b>IB. Total de Activos No Circulantes (IB = a + b + c + d + e + f + g + h + i)</b>	<b>\$24,092,448.81</b>	<b>\$13,181,608.49</b>	<b>IIIA. Hacienda Pública/Patrimonio Contribuido (IIIA = a + b + c)</b>		
<b>I. Total del Activo (I = IA + IB)</b>	<b>\$82,261,383.21</b>	<b>\$78,450,774.84</b>	a. Aportaciones	\$0.00	\$0.00
			b. Donaciones de Capital	\$0.00	\$0.00
			c. Actualización de la Hacienda Pública/Patrimonio	\$0.00	\$0.00
			<b>IIIB. Hacienda Pública/Patrimonio Generado (IIIB = a + b + c + d + e)</b>	<b>\$28,689,161.80</b>	<b>\$21,046,010.24</b>
			a. Resultados del Ejercicio (Ahorro/ Desahorro)	-\$1,467,288.15	\$0.00
			b. Resultados de Ejercicios Anteriores	\$19,608,260.63	\$14,748,040.77
			c. Revalúos	\$4,212,526.32	\$0.00
			d. Reservas	\$0.00	\$0.00
			e. Rectificaciones de Resultados de Ejercicios Anteriores	\$6,335,663.00	\$6,297,969.47
			<b>IIIC. Exceso o Insuficiencia en la Actualización de la Hacienda Pública/Patrimonio</b>		
			<b>(IIIC=a+b)</b>	<b>\$0.00</b>	<b>\$0.00</b>
			a. Resultado por Posición Monetaria	\$0.00	\$0.00
			b. Resultado por Tenencia de Activos no Monetarios	\$0.00	\$0.00
			<b>III. Total Hacienda Pública/Patrimonio (III = IIIA + IIIB + IIIC)</b>	<b>\$28,689,161.80</b>	<b>\$21,046,010.24</b>
			<b>IV. Total del Pasivo y Hacienda Pública/Patrimonio (IV = II + III)</b>	<b>\$82,261,383.21</b>	<b>\$78,450,774.84</b>

Bajo protesta de decir verdad declaramos que los Estados Financieros y sus Notas son razonablemente correctos y responsabilidad del emisor.

**ENTE PUBLICO: INSTITUTO ELECTORAL Y DE PARTICIPACION CIUDADANA DE YUCATAN**  
**Informe Analítico de la Deuda Pública y Otros Pasivos - LDF**  
**DEL 1 DE ENERO AL 31 DICIEMBRE DE 2022**  
**(PESOS)**

Denominación de la Deuda Pública y Otros Pasivos	Saldo 31 DE DICIEMBRE DE 2019 (d)	Disposiciones del Periodo (e)	Amortizaciones del Periodo (f)	Revaluaciones, Reclasificaciones y Otros Ajustes (g)	Saldo Final del Periodo (h) h=d+e-f+g	Pago de Intereses del Periodo (i)	Pago de Comisiones y demás costos asociados durante el Periodo (j)
<b>1. Deuda Pública (1=A+B)</b>	<b>\$0.00</b>	<b>\$0.00</b>	<b>\$0.00</b>	<b>\$0.00</b>	<b>\$0.00</b>	<b>\$0.00</b>	<b>\$0.00</b>
<b>A. Corto Plazo (A=a1+a2+a3)</b>	<b>\$0.00</b>	<b>\$0.00</b>	<b>\$0.00</b>	<b>\$0.00</b>	<b>\$0.00</b>	<b>\$0.00</b>	<b>\$0.00</b>
a1) Instituciones de Crédito	\$0.00	\$0.00	\$0.00	\$0.00	\$0.00	\$0.00	\$0.00
a2) Títulos y Valores	\$0.00	\$0.00	\$0.00	\$0.00	\$0.00	\$0.00	\$0.00
a3) Arrendamientos Financieros	\$0.00	\$0.00	\$0.00	\$0.00	\$0.00	\$0.00	\$0.00
<b>B. Largo Plazo (B=b1+b2+b3)</b>	<b>\$0.00</b>	<b>\$0.00</b>	<b>\$0.00</b>	<b>\$0.00</b>	<b>\$0.00</b>	<b>\$0.00</b>	<b>\$0.00</b>
b1) Instituciones de Crédito	\$0.00	\$0.00	\$0.00	\$0.00	\$0.00	\$0.00	\$0.00
b2) Títulos y Valores	\$0.00	\$0.00	\$0.00	\$0.00	\$0.00	\$0.00	\$0.00
b3) Arrendamientos Financieros	\$0.00	\$0.00	\$0.00	\$0.00	\$0.00	\$0.00	\$0.00
2. Otros Pasivos	\$57,404,764.60	\$0.00	\$0.00	\$0.00	\$53,572,221.41	\$0.00	\$0.00
<b>3. Total de la Deuda Pública y Otros Pasivos (3=1+2)</b>	<b>\$57,404,764.60</b>	<b>\$0.00</b>	<b>\$0.00</b>	<b>\$0.00</b>	<b>\$53,572,221.41</b>	<b>\$0.00</b>	<b>\$0.00</b>
<b>4. Deuda Contingente 1 (informativo)</b>	<b>\$0.00</b>	<b>\$0.00</b>	<b>\$0.00</b>	<b>\$0.00</b>	<b>\$0.00</b>	<b>\$0.00</b>	<b>\$0.00</b>
A. Deuda Contingente 1	\$0.00	\$0.00	\$0.00	\$0.00	\$0.00	\$0.00	\$0.00
B. Deuda Contingente 2	\$0.00	\$0.00	\$0.00	\$0.00	\$0.00	\$0.00	\$0.00
C. Deuda Contingente XX	\$0.00	\$0.00	\$0.00	\$0.00	\$0.00	\$0.00	\$0.00
<b>5. Valor de Instrumentos Bono Cupón Cero 2 (Informativo)</b>	<b>\$0.00</b>	<b>\$0.00</b>	<b>\$0.00</b>	<b>\$0.00</b>	<b>\$0.00</b>	<b>\$0.00</b>	<b>\$0.00</b>
A. Instrumento Bono Cupón Cero 1	\$0.00	\$0.00	\$0.00	\$0.00	\$0.00	\$0.00	\$0.00
B. Instrumento Bono Cupón Cero 2	\$0.00	\$0.00	\$0.00	\$0.00	\$0.00	\$0.00	\$0.00
C. Instrumento Bono Cupón Cero XX	\$0.00	\$0.00	\$0.00	\$0.00	\$0.00	\$0.00	\$0.00

Obligaciones a Corto Plazo (k)	Monto Contratado (l)	Plazo Pactado (m)	Tasa de Interés (n)	Comisiones y Costos Relacionados (o)	Tasa Efectiva (p)
<b>6. Obligaciones a Corto Plazo (Informativo)</b>	<b>\$0.00</b>	<b>0</b>	<b>0</b>	<b>\$0.00</b>	<b>\$0.00</b>
A. Crédito 1	\$0.00	0	0	\$0.00	\$0.00
B. Crédito 2	\$0.00	0	0	\$0.00	\$0.00
C. Crédito 3	\$0.00	0	0	\$0.00	\$0.00
D. Crédito 4	\$0.00	0	0	\$0.00	\$0.00

**ENTE PÚBLICO: INSTITUTO ELECTORAL Y DE PARTICIPACION CIUDADANA DE YUCATÁN**  
**Informe Analítico de Obligaciones Diferentes de Financiamientos - LDF**  
**DEL 1 DE ENERO AL 31 DE DICIEMBRE DE 2022**  
**(PESOS)**

Denominación de las Obligaciones Diferentes de Financiamiento (c)	Fecha del Contrato (d)	Fecha de inicio de operación del proyecto (e)	Fecha de vencimiento (f)	Monto de la inversión pactado (g)	Plazo pactado (h)	Monto promedio mensual del pago de la contraprestación (i)	Monto promedio mensual del pago de la contraprestación correspondiente al pago de inversión (j)	Monto pagado de la inversión al 31 DE DICIEMBRE DE 2017 (k)	Monto pagado de la inversión actualizado al 31 DE DICIEMBRE DE 2018 (l)	Saldo pendiente por pagar de la inversión al 31 DE DICIEMBRE DE 2018 (m = g ? l)
<b>A. Asociaciones Público Privadas (APP's)</b>										
<b>(A=a+b+c+d)</b>				<b>0</b>	<b>0</b>	<b>0</b>	<b>0</b>	<b>0</b>	<b>0</b>	<b>0</b>
a) APP 1				0	0	0	0	0	0	0
b) APP 2				0	0	0	0	0	0	0
c) APP 3				0	0	0	0	0	0	0
d) APP XX				0	0	0	0	0	0	0
<b>B. Otros Instrumentos (B=a+b+c+d)</b>				<b>0</b>	<b>0</b>	<b>0</b>	<b>0</b>	<b>0</b>	<b>0</b>	<b>0</b>
a) Otro Instrumento 1				0	0	0	0	0	0	0
b) Otro Instrumento 2				0	0	0	0	0	0	0
c) Otro Instrumento 3				0	0	0	0	0	0	0
d) Otro Instrumento XX				0	0	0	0	0	0	0
<b>C. Total de Obligaciones Diferentes de Financiamiento (C=A+B)</b>				<b>0</b>	<b>0</b>	<b>0</b>	<b>0</b>	<b>0</b>	<b>0</b>	<b>0</b>

Bajo protesta de decir verdad declaramos que los Estados Financieros y sus Notas son razonablemente correctos y responsabilidad del emisor.



**ENTE PÚBLICO: INSTITUTO ELECTORAL Y DE PARTICIPACION CIUDADANA DE YUCATÁN**  
**Balance Presupuestario - LDF**  
**DEL 1 DE ENERO AL 31 DE DICIEMBRE DE 2022**  
**(PESOS)**

Concepto (c)	Estimado/ Aprobado(d)	Devengado	Recaudado/ Pagado
<b>A. Ingresos Totales (A = A1+A2+A3)</b>	\$ 217,883,102.00	\$ 218,969,277.73	\$ 218,969,277.73
A1. Ingresos de Libre Disposición	\$ 217,883,102.00	\$ 218,969,277.73	\$ 218,969,277.73
A2. Transferencias Federales Etiquetadas	\$ -	\$ -	\$ -
A3. Financiamiento Neto	\$ -	\$ -	\$ -
<b>B. Egresos Presupuestarios (B = B1+B2)</b>	\$ 217,883,102.00	\$ 222,072,658.16	\$ 220,445,582.21
B1. Gasto No Etiquetado (sin incluir Amortización de la Deuda Pública)	\$ 217,883,102.00	\$ 222,072,658.16	\$ 220,445,582.21
B2. Gasto Etiquetado (sin incluir Amortización de la Deuda Pública)	\$ -	\$ -	\$ -
<b>C. Remanentes del Ejercicio Anterior ( C = C1 + C2 )</b>	\$ -	\$ 7,188,010.71	\$ 7,188,010.71
C1. Remanentes de Ingresos de Libre Disposición aplicados en el periodo	\$ -	\$ 7,188,010.71	\$ 7,188,010.71
C2. Remanentes de Transferencias Federales Etiquetadas aplicados en el periodo	\$ -	\$ -	\$ -
<b>I. Balance Presupuestario (I = A - B + C)</b>	\$ -	\$ 4,084,630.28	\$ 5,711,706.23
<b>II. Balance Presupuestario sin Financiamiento Neto (II = I - A3)</b>	\$ -	\$ 4,084,630.28	\$ 5,711,706.23
<b>III. Balance Presupuestario sin Financiamiento Neto y sin Remanentes del Ejercicio Anterior (III= II - C)</b>	\$ -	\$ 3,103,380.43	\$ 1,476,304.48
<b>Concepto</b>	<b>Aprobado</b>	<b>Devengado</b>	<b>Pagado</b>
<b>E. Intereses, Comisiones y Gastos de la Deuda (E = E1+ E2)</b>	\$ -	\$ -	\$ -
E1. Intereses, Comisiones y Gastos de la Deuda con Gasto No Etiquetado	\$ -	\$ -	\$ -
E2. Intereses, Comisiones y Gastos de la Deuda con Gasto Etiquetado	\$ -	\$ -	\$ -
<b>IV. Balance Primario (IV = III + E)</b>	\$ -	\$ 3,103,380.43	\$ 1,476,304.48
<b>Concepto</b>	<b>Estimado/ Aprobado</b>	<b>Devengado</b>	<b>Pagado Recaudado/</b>
<b>F. Financiamiento (F = F1 + F2)</b>	\$ -	\$ -	\$ -
F1. Financiamiento con Fuente de Pago de Ingresos de Libre Disposición	\$ -	\$ -	\$ -
F2. Financiamiento con Fuente de Pago de Transferencias Federales Etiquetadas	\$ -	\$ -	\$ -
<b>G. Amortización de la Deuda (G = G1 + G2)</b>	\$ -	\$ -	\$ -
G1. Amortización de la Deuda Pública con Gasto No Etiquetado	\$ -	\$ -	\$ -
G2. Amortización de la Deuda Pública con Gasto Etiquetado	\$ -	\$ -	\$ -
<b>A3. Financiamiento Neto (A3 = F- G)</b>	\$ -	\$ -	\$ -
<b>Concepto</b>	<b>Estimado/ Aprobado</b>	<b>Devengado</b>	<b>Recaudado/ Pagado</b>
<b>A1. Ingresos de Libre Disposición</b>	\$ 217,883,102.00	\$ 218,969,277.73	\$ 218,969,277.73
<b>A3.1 Financiamiento Neto con Fuente de Pago de Ingresos de Libre Disposición (A3.1 = F1- G1)</b>	\$ -	\$ -	\$ -
F1. Financiamiento con Fuente de Pago de Ingresos de Libre Disposición	\$ -	\$ -	\$ -
G1. Amortización de la Deuda Pública con Gasto No Etiquetado	\$ -	\$ -	\$ -
<b>B1. Gasto No Etiquetado (sin incluir Amortización de la Deuda Pública)</b>	\$ 217,883,102.00	\$ 222,072,658.16	\$ 220,445,582.21
<b>C1. Remanentes de Ingresos de Libre Disposición aplicados en el periodo</b>	\$ -	\$ 7,188,010.71	\$ 7,188,010.71
<b>V. Balance Presupuestario de Recursos Disponibles (V = A1 + A3.1 -- B1 + C1)</b>	\$ 217,883,102.00	\$ 4,084,630.28	\$ 5,711,706.23

**ENTE PÚBLICO: INSTITUTO ELECTORAL Y DE PARTICIPACION CIUDADANA DE YUCATÁN**  
**Balance Presupuestario - LDF**  
**DEL 1 DE ENERO AL 31 DE DICIEMBRE DE 2022**  
**(PESOS)**

<b>VI. Balance Presupuestario de Recursos Disponibles sin Financiamiento Neto (VI = V- A3.1)</b>	-\$	217,883,102.00	\$	4,084,630.28	\$	5,711,706.23
<b>Concepto</b>		<b>Estimado/ Aprobado</b>		<b>Devengado</b>		<b>Recaudado/ Pagado</b>
A2. Transferencias Federales Etiquetadas		\$0.00		\$0.00		\$0.00
A3.2 Financiamiento Neto con Fuente de Pago de Transferencias Federales Etiquetadas (A3.2 = F2 - G2)		\$0.00		\$0.00		\$0.00
F2. Financiamiento con Fuente de Pago de Transferencias Federales Etiquetadas		\$0.00		\$0.00		\$0.00
G2. Amortización de la Deuda Pública con Gasto Etiquetado		\$0.00		\$0.00		\$0.00
B2. Gasto Etiquetado (sin incluir Amortización de la Deuda Pública)		\$0.00		\$0.00		\$0.00
C2. Remanentes de Transferencias Federales Etiquetadas aplicados en el periodo		\$0.00		\$0.00		\$0.00
VII. Balance Presupuestario de Recursos Etiquetados (VII = A2 + A3.2 - B2 + C2)		\$0.00		\$0.00		\$0.00
VIII. Balance Presupuestario de Recursos Etiquetados sin Financiamiento Neto (VIII = VII - A3.2)		\$0.00		\$0.00		\$0.00

Bajo protesta de decir verdad declaramos que los Estados Financieros y sus Notas son razonablemente correctos y responsabilidad del emisor.



**ENTE PÚBLICO: INSTITUTO ELECTORAL Y DE PARTICIPACION CIUDADANA DE YUCATÁN**  
**Estado Analítico de Ingresos Detallado - LDF**  
**DEL 1 DE ENERO AL 31 DE DICIEMBRE DE 2022**  
**(PESOS)**

Concepto (c)	Estimado (d)	Ampliaciones/ (Reducciones)	Ingreso			Diferencia (e)
			Modificado	Devengado	Recaudado	
a3) Fondo de Aportaciones para la Infraestructura Social	\$0.00	\$0.00	\$0.00	\$0.00	\$0.00	\$0.00
a4) Fondo de Aportaciones para el Fortalecimiento de los Municipios y de las Demarcaciones Territoriales del Distrito Federal	\$0.00	\$0.00	\$0.00	\$0.00	\$0.00	\$0.00
a5) Fondo de Aportaciones Múltiples	\$0.00	\$0.00	\$0.00	\$0.00	\$0.00	\$0.00
a6) Fondo de Aportaciones para la Educación Tecnológica y de Adultos	\$0.00	\$0.00	\$0.00	\$0.00	\$0.00	\$0.00
a7) Fondo de Aportaciones para la Seguridad Pública de los Estados y del Distrito Federal	\$0.00	\$0.00	\$0.00	\$0.00	\$0.00	\$0.00
a8) Fondo de Aportaciones para el Fortalecimiento de las Entidades Federativas	\$0.00	\$0.00	\$0.00	\$0.00	\$0.00	\$0.00
<b>B. Convenios (B=b1+b2+b3+b4)</b>	<b>\$0.00</b>	<b>\$0.00</b>	<b>\$0.00</b>	<b>\$0.00</b>	<b>\$0.00</b>	<b>\$0.00</b>
b1) Convenios de Protección Social en Salud	\$0.00	\$0.00	\$0.00	\$0.00	\$0.00	\$0.00
b2) Convenios de Descentralización	\$0.00	\$0.00	\$0.00	\$0.00	\$0.00	\$0.00
b3) Convenios de Reasignación	\$0.00	\$0.00	\$0.00	\$0.00	\$0.00	\$0.00
b4) Otros Convenios y Subsidios	\$0.00	\$0.00	\$0.00	\$0.00	\$0.00	\$0.00
<b>C. Fondos Distintos de Aportaciones (C=c1+c2)</b>	<b>\$0.00</b>	<b>\$0.00</b>	<b>\$0.00</b>	<b>\$0.00</b>	<b>\$0.00</b>	<b>\$0.00</b>
c1) Fondo para Entidades Federativas y Municipios Productores de Hidrocarburos	\$0.00	\$0.00	\$0.00	\$0.00	\$0.00	\$0.00
c2) Fondo Minero	\$0.00	\$0.00	\$0.00	\$0.00	\$0.00	\$0.00
D. Transferencias, Subsidios y Subvenciones, y Pensiones y Jubilaciones	\$0.00	\$0.00	\$0.00	\$0.00	\$0.00	\$0.00
E. Otras Transferencias Federales Etiquetadas	\$0.00	\$0.00	\$0.00	\$0.00	\$0.00	\$0.00
<b>II. Total de Transferencias Federales Etiquetadas (II = A + B + C + D + E)</b>	<b>\$0.00</b>	<b>\$0.00</b>	<b>\$0.00</b>	<b>\$0.00</b>	<b>\$0.00</b>	<b>\$0.00</b>
<b>III. Ingresos Derivados de Financiamientos (III = A)</b>	<b>\$0.00</b>	<b>\$0.00</b>	<b>\$0.00</b>	<b>\$0.00</b>	<b>\$0.00</b>	<b>\$0.00</b>
A. Ingresos Derivados de Financiamientos	\$0.00	\$0.00	\$0.00	\$0.00	\$0.00	\$0.00
<b>IV. Total de Ingresos (IV = I + II + III)</b>	<b>\$217,883,102.00</b>	<b>\$1,086,175.73</b>	<b>\$218,969,277.73</b>	<b>\$218,969,277.73</b>	<b>\$218,969,277.73</b>	<b>\$1,086,175.73</b>
<b>Datos Informativos</b>	<b>\$0.00</b>	<b>\$0.00</b>	<b>\$0.00</b>	<b>\$0.00</b>	<b>\$0.00</b>	<b>\$0.00</b>
1. Ingresos Derivados de Financiamientos con Fuente de Pago de Ingresos de Libre Disposición	\$0.00	\$0.00	\$0.00	\$0.00	\$0.00	\$0.00
2. Ingresos Derivados de Financiamientos con Fuente de Pago de Transferencias Federales Etiquetadas	\$0.00	\$0.00	\$0.00	\$0.00	\$0.00	\$0.00
<b>3. Ingresos Derivados de Financiamientos (3 = 1 + 2)</b>	<b>\$0.00</b>	<b>\$0.00</b>	<b>\$0.00</b>	<b>\$0.00</b>	<b>\$0.00</b>	<b>\$0.00</b>

Bajo protesta de decir verdad declaramos que los Estados Financieros y sus Notas son razonablemente correctos y responsabilidad del emisor.

**ENTE PÚBLICO: INSTITUTO ELECTORAL Y DE PARTICIPACION CIUDADANA DE YUCATÁN**  
**Estado Analítico del Ejercicio del Presupuesto de Egresos Detallado - LDF**  
**Clasificación por Objeto del Gasto (Capítulo y Concepto)**  
**DEL 1 DE ENERO AL 31 DE DICIEMBRE DE 2022**  
**(PESOS)**

Concepto (c)	Egresos					
	Aprobado (d)	Ampliaciones/ (Reducciones)	Modificado	Devengado	Pagado	Subejercido (e)
<b>I. Gasto No Etiquetado (I=A+B+C+D+E+F+G+H+I)</b>	\$ 217,883,102.00	\$ 7,774,198.58	\$ 225,657,300.58	\$ 222,072,658.16	\$ 220,445,582.21	\$ 3,584,642.42
<b>A. Servicios Personales (A=a1+a2+a3+a4+a5+a6+a7)</b>	\$ 90,662,755.00	\$ 3,862,227.73	\$ 94,524,982.73	\$ 92,278,941.51	\$ 91,087,238.01	\$ 2,246,041.22
a1) Remuneraciones al Personal de Carácter Permanente	\$ 52,789,199.00	-\$ 3,634,124.93	\$ 49,155,074.07	\$ 48,952,741.05	\$ 48,952,741.05	\$ 202,333.02
a2) Remuneraciones al Personal de Carácter Transitorio	\$ 3,368,987.00	\$ 35,247.64	\$ 3,404,234.64	\$ 3,404,234.64	\$ 3,404,234.64	\$ -
a3) Remuneraciones Adicionales y Especiales	\$ 7,623,907.00	\$ 15,694.66	\$ 7,639,601.66	\$ 6,873,541.74	\$ 6,873,541.74	\$ 766,059.92
a4) Seguridad Social	\$ 11,509,333.00	\$ 414,706.49	\$ 11,924,039.49	\$ 11,261,314.50	\$ 10,069,411.00	\$ 662,724.99
a5) Otras Prestaciones Sociales y Económicas	\$ 11,725,270.00	\$ 7,271,797.41	\$ 18,997,067.41	\$ 18,497,544.28	\$ 18,497,544.28	\$ 499,523.13
a6) Previsiones	\$ -	\$ -	\$ -	\$ -	\$ -	\$ -
a7) Pago de Estímulos a Servidores Públicos	\$ 3,646,059.00	-\$ 241,093.54	\$ 3,404,965.46	\$ 3,289,565.30	\$ 3,289,765.30	\$ 115,400.16
<b>B. Materiales y Suministros (B=b1+b2+b3+b4+b5+b6+b7+b8+b9)</b>	\$ 7,826,917.00	-\$ 1,873,948.95	\$ 5,952,970.05	\$ 5,136,866.12	\$ 5,010,770.07	\$ 816,103.93
b1) Materiales de Administración, Emisión de Documentos y Artículos Oficiales	\$ 2,102,031.00	-\$ 324,869.86	\$ 1,777,161.14	\$ 1,290,145.77	\$ 1,226,457.72	\$ 487,015.37
b2) Alimentos y Utensilios	\$ 403,788.00	\$ 311,328.91	\$ 715,116.91	\$ 507,388.59	\$ 507,388.59	\$ 207,728.32
b3) Materias Primas y Materiales de Producción y Comercialización	\$ -	\$ -	\$ -	\$ -	\$ -	\$ -
b4) Materiales y Artículos de Construcción y de Reparación	\$ 42,030.00	-\$ 16,146.08	\$ 25,883.92	\$ 1,808.09	\$ 1,808.09	\$ 24,075.83
b5) Productos Químicos, Farmacéuticos y de Laboratorio	\$ 14,002.00	\$ -	\$ 14,002.00	\$ 1,805.35	\$ 1,805.35	\$ 12,196.65
b6) Combustibles, Lubricantes y Aditivos	\$ 4,784,696.00	-\$ 2,009,865.79	\$ 2,774,830.21	\$ 2,763,503.41	\$ 2,763,503.41	\$ 11,326.80
b7) Vestuario, Blancos, Prendas de Protección y Artículos Deportivos	\$ 22,040.00	\$ 135,546.00	\$ 157,586.00	\$ 138,954.02	\$ 76,546.02	\$ 18,631.98
b8) Materiales y Suministros Para Seguridad	\$ -	\$ -	\$ -	\$ -	\$ -	\$ -
b9) Herramientas, Refacciones y Accesorios Menores	\$ 458,330.00	\$ 30,059.87	\$ 488,389.87	\$ 433,260.89	\$ 433,260.89	\$ 55,128.98
<b>C. Servicios Generales (C=c1+c2+c3+c4+c5+c6+c7+c8+c9)</b>	\$ 14,360,047.00	\$ 3,179,602.05	\$ 17,539,649.05	\$ 17,032,085.86	\$ 16,722,809.46	\$ 507,563.19
c1) Servicios Básicos	\$ 1,932,344.00	-\$ 291,757.40	\$ 1,640,586.60	\$ 1,604,038.40	\$ 1,557,427.40	\$ 36,548.20
c2) Servicios de Arrendamiento	\$ 915,181.00	\$ 3,496,918.57	\$ 4,412,099.57	\$ 4,403,468.82	\$ 4,403,468.82	\$ 8,630.75
c3) Servicios Profesionales, Científicos, Técnicos y Otros Servicios	\$ 1,711,356.00	\$ 92,039.01	\$ 1,803,395.01	\$ 1,627,340.53	\$ 1,619,464.13	\$ 176,054.48
c4) Servicios Financieros, Bancarios y Comerciales	\$ 995,500.00	-\$ 453,036.70	\$ 542,463.30	\$ 526,747.11	\$ 526,747.11	\$ 15,716.19
c5) Servicios de Instalación, Reparación, Mantenimiento y Conservación	\$ 1,660,400.00	\$ 130,077.46	\$ 1,790,477.46	\$ 1,767,821.38	\$ 1,767,821.38	\$ 22,656.08
c6) Servicios de Comunicación Social y Publicidad	\$ 1,235,990.00	-\$ 516,644.17	\$ 719,345.83	\$ 688,165.39	\$ 688,165.39	\$ 31,180.44
c7) Servicios de Traslado y Viáticos	\$ 1,527,960.00	-\$ 94,649.49	\$ 1,433,310.51	\$ 1,223,583.18	\$ 1,223,583.18	\$ 209,727.33
c8) Servicios Oficiales	\$ 536,000.00	\$ 791,880.67	\$ 1,327,880.67	\$ 1,322,430.93	\$ 1,322,430.93	\$ 5,449.74
c9) Otros Servicios Generales	\$ 3,845,316.00	\$ 24,774.10	\$ 3,870,090.10	\$ 3,868,490.12	\$ 3,613,701.12	\$ 1,599.98
<b>D. Transferencias, Asignaciones, Subsidios y Otras Ayudas (D=d1+d2+d3+d4+d5+d6+d7+d8+d9)</b>	\$ 104,594,983.00	\$ -	\$ 104,594,983.00	\$ 104,594,982.85	\$ 104,594,982.85	\$ 0.15
d1) Transferencias Internas y Asignaciones al Sector Público	\$ -	\$ -	\$ -	\$ -	\$ -	\$ -
d2) Transferencias al Resto del Sector Público	\$ -	\$ -	\$ -	\$ -	\$ -	\$ -
d3) Subsidios y Subvenciones	\$ -	\$ -	\$ -	\$ -	\$ -	\$ -
d4) Ayudas Sociales	\$ 104,594,983.00	\$ -	\$ 104,594,983.00	\$ 104,594,982.85	\$ 104,594,982.85	\$ 0.15
d5) Pensiones y Jubilaciones	\$ -	\$ -	\$ -	\$ -	\$ -	\$ -
d6) Transferencias a Fideicomisos, Mandatos y Otros Análogos	\$ -	\$ -	\$ -	\$ -	\$ -	\$ -

**ENTE PÚBLICO: INSTITUTO ELECTORAL Y DE PARTICIPACION CIUDADANA DE YUCATÁN**  
**Estado Analítico del Ejercicio del Presupuesto de Egresos Detallado - LDF**  
**Clasificación por Objeto del Gasto (Capítulo y Concepto)**  
**DEL 1 DE ENERO AL 31 DE DICIEMBRE DE 2022**  
**(PESOS)**

Concepto (c)	Egresos					
	Aprobado (d)	Ampliaciones/ (Reducciones)	Modificado	Devengado	Pagado	Subejercido (e)
d7) Transferencias a la Seguridad Social	\$ -	\$ -	\$ -	\$ -	\$ -	\$ -
d8) Donativos	\$ -	\$ -	\$ -	\$ -	\$ -	\$ -
d9) Transferencias al Exterior	\$ -	\$ -	\$ -	\$ -	\$ -	\$ -
<b>E. Bienes Muebles, Inmuebles e Intangibles (E=e1+e2+e3+e4+e5+e6+e7+e8+e9)</b>	<b>\$ 438,400.00</b>	<b>\$ 2,606,315.75</b>	<b>\$ 3,044,715.75</b>	<b>\$ 3,029,781.82</b>	<b>\$ 3,029,781.82</b>	<b>\$ 14,933.93</b>
e1) Mobiliario y Equipo de Administración	\$ 86,800.00	\$ 1,496,613.65	\$ 1,583,413.65	\$ 1,570,079.72	\$ 1,570,079.72	\$ 13,333.93
e2) Mobiliario y Equipo Educativo y Recreativo	\$ -	\$ -	\$ -	\$ -	\$ -	\$ -
e3) Equipo e Instrumental Médico y de Laboratorio	\$ -	\$ -	\$ -	\$ -	\$ -	\$ -
e4) Vehículos y Equipo de Transporte	\$ 300,000.00	\$ 259,652.56	\$ 559,652.56	\$ 559,652.56	\$ 559,652.56	\$ -
e5) Equipo de Defensa y Seguridad	\$ -	\$ -	\$ -	\$ -	\$ -	\$ -
e6) Maquinaria, Otros Equipos y Herramientas	\$ -	\$ 205,296.02	\$ 205,296.02	\$ 205,296.02	\$ 205,296.02	\$ -
e7) Activos Biológicos	\$ -	\$ -	\$ -	\$ -	\$ -	\$ -
e8) Bienes Inmuebles	\$ -	\$ -	\$ -	\$ -	\$ -	\$ -
e9) Activos Intangibles	\$ 51,600.00	\$ 644,753.52	\$ 696,353.52	\$ 694,753.52	\$ 694,753.52	\$ 1,600.00
<b>F. Inversión Pública (F=f1+f2+f3)</b>	<b>\$ -</b>	<b>\$ -</b>	<b>\$ -</b>	<b>\$ -</b>	<b>\$ -</b>	<b>\$ -</b>
f1) Obra Pública en Bienes de Dominio Público	\$ -	\$ -	\$ -	\$ -	\$ -	\$ -
f2) Obra Pública en Bienes Propios	\$ -	\$ -	\$ -	\$ -	\$ -	\$ -
f3) Proyectos Productivos y Acciones de Fomento	\$ -	\$ -	\$ -	\$ -	\$ -	\$ -
<b>G. Inversiones Financieras y Otras Provisiones (G=g1+g2+g3+g4+g5+g6+g7)</b>	<b>\$ -</b>	<b>\$ -</b>	<b>\$ -</b>	<b>\$ -</b>	<b>\$ -</b>	<b>\$ -</b>
g1) Inversiones Para el Fomento de Actividades Productivas	\$ -	\$ -	\$ -	\$ -	\$ -	\$ -
g2) Acciones y Participaciones de Capital	\$ -	\$ -	\$ -	\$ -	\$ -	\$ -
g3) Compra de Títulos y Valores	\$ -	\$ -	\$ -	\$ -	\$ -	\$ -
g4) Concesión de Préstamos	\$ -	\$ -	\$ -	\$ -	\$ -	\$ -
g5) Inversiones en Fideicomisos, Mandatos y Otros Análogos Fideicomiso de	\$ -	\$ -	\$ -	\$ -	\$ -	\$ -
Desastres Naturales (Informativo)	\$ -	\$ -	\$ -	\$ -	\$ -	\$ -
g6) Otras Inversiones Financieras	\$ -	\$ -	\$ -	\$ -	\$ -	\$ -
g7) Provisiones para Contingencias y Otras Erogaciones Especiales	\$ -	\$ -	\$ -	\$ -	\$ -	\$ -
<b>H. Participaciones y Aportaciones (H=h1+h2+h3)</b>	<b>\$ -</b>	<b>\$ -</b>	<b>\$ -</b>	<b>\$ -</b>	<b>\$ -</b>	<b>\$ -</b>
h1) Participaciones	\$ -	\$ -	\$ -	\$ -	\$ -	\$ -
h2) Aportaciones	\$ -	\$ -	\$ -	\$ -	\$ -	\$ -
h3) Convenios	\$ -	\$ -	\$ -	\$ -	\$ -	\$ -
<b>I. Deuda Pública (I=i1+i2+i3+i4+i5+i6+i7)</b>	<b>\$ -</b>	<b>\$ -</b>	<b>\$ -</b>	<b>\$ -</b>	<b>\$ -</b>	<b>\$ -</b>
i1) Amortización de la Deuda Pública	\$ -	\$ -	\$ -	\$ -	\$ -	\$ -
i2) Intereses de la Deuda Pública	\$ -	\$ -	\$ -	\$ -	\$ -	\$ -
i3) Comisiones de la Deuda Pública	\$ -	\$ -	\$ -	\$ -	\$ -	\$ -
i4) Gastos de la Deuda Pública	\$ -	\$ -	\$ -	\$ -	\$ -	\$ -
i5) Costo por Coberturas	\$ -	\$ -	\$ -	\$ -	\$ -	\$ -
i6) Apoyos Financieros	\$ -	\$ -	\$ -	\$ -	\$ -	\$ -

**ENTE PÚBLICO: INSTITUTO ELECTORAL Y DE PARTICIPACION CIUDADANA DE YUCATÁN**  
**Estado Analítico del Ejercicio del Presupuesto de Egresos Detallado - LDF**  
**Clasificación por Objeto del Gasto (Capítulo y Concepto)**  
**DEL 1 DE ENERO AL 31 DE DICIEMBRE DE 2022**  
**(PESOS)**

Concepto (c)	Aprobado (d)	Ampliaciones/ (Reducciones)	Egresos			Subejercido (e)
			Modificado	Devengado	Pagado	
i7) Adeudos de Ejercicios Fiscales Anteriores (ADEFAS)	\$ -	\$ -	\$ -	\$ -	\$ -	\$ -
	\$ -	\$ -	\$ -	\$ -	\$ -	\$ -
<b>II. Gasto Etiquetado (II=A+B+C+D+E+F+G+H+I)</b>						\$ -
<b>A. Servicios Personales (A=a1+a2+a3+a4+a5+a6+a7)</b>	\$ -	\$ -	\$ -	\$ -	\$ -	\$ -
a1) Remuneraciones al Personal de Carácter Permanente	\$ -	\$ -	\$ -	\$ -	\$ -	\$ -
a2) Remuneraciones al Personal de Carácter Transitorio	\$ -	\$ -	\$ -	\$ -	\$ -	\$ -
a3) Remuneraciones Adicionales y Especiales	\$ -	\$ -	\$ -	\$ -	\$ -	\$ -
a4) Seguridad Social	\$ -	\$ -	\$ -	\$ -	\$ -	\$ -
a5) Otras Prestaciones Sociales y Económicas	\$ -	\$ -	\$ -	\$ -	\$ -	\$ -
a6) Previsiones	\$ -	\$ -	\$ -	\$ -	\$ -	\$ -
a7) Pago de Estímulos a Servidores Públicos	\$ -	\$ -	\$ -	\$ -	\$ -	\$ -
<b>B. Materiales y Suministros (B=b1+b2+b3+b4+b5+b6+b7+b8+b9)</b>	\$ -	\$ -	\$ -	\$ -	\$ -	\$ -
b1) Materiales de Administración, Emisión de Documentos y Artículos Oficiales	\$ -	\$ -	\$ -	\$ -	\$ -	\$ -
b2) Alimentos y Utensilios	\$ -	\$ -	\$ -	\$ -	\$ -	\$ -
b3) Materias Primas y Materiales de Producción y Comercialización	\$ -	\$ -	\$ -	\$ -	\$ -	\$ -
b4) Materiales y Artículos de Construcción y de Reparación	\$ -	\$ -	\$ -	\$ -	\$ -	\$ -
b5) Productos Químicos, Farmacéuticos y de Laboratorio	\$ -	\$ -	\$ -	\$ -	\$ -	\$ -
b6) Combustibles, Lubricantes y Aditivos	\$ -	\$ -	\$ -	\$ -	\$ -	\$ -
b7) Vestuario, Blancos, Prendas de Protección y Artículos Deportivos	\$ -	\$ -	\$ -	\$ -	\$ -	\$ -
b8) Materiales y Suministros Para Seguridad	\$ -	\$ -	\$ -	\$ -	\$ -	\$ -
b9) Herramientas, Refacciones y Accesorios Menores	\$ -	\$ -	\$ -	\$ -	\$ -	\$ -
<b>C. Servicios Generales (C=c1+c2+c3+c4+c5+c6+c7+c8+c9)</b>	\$ -	\$ -	\$ -	\$ -	\$ -	\$ -
c1) Servicios Básicos	\$ -	\$ -	\$ -	\$ -	\$ -	\$ -
c2) Servicios de Arrendamiento	\$ -	\$ -	\$ -	\$ -	\$ -	\$ -
c3) Servicios Profesionales, Científicos, Técnicos y Otros Servicios	\$ -	\$ -	\$ -	\$ -	\$ -	\$ -
c4) Servicios Financieros, Bancarios y Comerciales	\$ -	\$ -	\$ -	\$ -	\$ -	\$ -
c5) Servicios de Instalación, Reparación, Mantenimiento y Conservación	\$ -	\$ -	\$ -	\$ -	\$ -	\$ -
c6) Servicios de Comunicación Social y Publicidad	\$ -	\$ -	\$ -	\$ -	\$ -	\$ -
c7) Servicios de Traslado y Viáticos	\$ -	\$ -	\$ -	\$ -	\$ -	\$ -
c8) Servicios Oficiales	\$ -	\$ -	\$ -	\$ -	\$ -	\$ -
c9) Otros Servicios Generales	\$ -	\$ -	\$ -	\$ -	\$ -	\$ -
<b>D. Transferencias, Asignaciones, Subsidios y Otras Ayudas</b>						
<b>(D=d1+d2+d3+d4+d5+d6+d7+d8+d9)</b>	\$ -	\$ -	\$ -	\$ -	\$ -	\$ -
d1) Transferencias Internas y Asignaciones al Sector Público	\$ -	\$ -	\$ -	\$ -	\$ -	\$ -
d2) Transferencias al Resto del Sector Público	\$ -	\$ -	\$ -	\$ -	\$ -	\$ -
d3) Subsidios y Subvenciones	\$ -	\$ -	\$ -	\$ -	\$ -	\$ -
d4) Ayudas Sociales	\$ -	\$ -	\$ -	\$ -	\$ -	\$ -

**ENTE PÚBLICO: INSTITUTO ELECTORAL Y DE PARTICIPACION CIUDADANA DE YUCATÁN**  
**Estado Analítico del Ejercicio del Presupuesto de Egresos Detallado - LDF**  
**Clasificación por Objeto del Gasto (Capítulo y Concepto)**  
**DEL 1 DE ENERO AL 31 DE DICIEMBRE DE 2022**  
**(PESOS)**

Concepto (c)	Aprobado (d)	Ampliaciones/ (Reducciones)	Egresos			Subejercido (e)
			Modificado	Devengado	Pagado	
d5) Pensiones y Jubilaciones	\$ -	\$ -	\$ -	\$ -	\$ -	\$ -
d6) Transferencias a Fideicomisos, Mandatos y Otros Análogos	\$ -	\$ -	\$ -	\$ -	\$ -	\$ -
d7) Transferencias a la Seguridad Social	\$ -	\$ -	\$ -	\$ -	\$ -	\$ -
d8) Donativos	\$ -	\$ -	\$ -	\$ -	\$ -	\$ -
d9) Transferencias al Exterior	\$ -	\$ -	\$ -	\$ -	\$ -	\$ -
<b>E. Bienes Muebles, Inmuebles e Intangibles (E=e1+e2+e3+e4+e5+e6+e7+e8+e9)</b>	<b>\$ -</b>	<b>\$ -</b>	<b>\$ -</b>	<b>\$ -</b>	<b>\$ -</b>	<b>\$ -</b>
e1) Mobiliario y Equipo de Administración	\$ -	\$ -	\$ -	\$ -	\$ -	\$ -
e2) Mobiliario y Equipo Educativo y Recreativo	\$ -	\$ -	\$ -	\$ -	\$ -	\$ -
e3) Equipo e Instrumental Médico y de Laboratorio	\$ -	\$ -	\$ -	\$ -	\$ -	\$ -
e4) Vehículos y Equipo de Transporte	\$ -	\$ -	\$ -	\$ -	\$ -	\$ -
e5) Equipo de Defensa y Seguridad	\$ -	\$ -	\$ -	\$ -	\$ -	\$ -
e6) Maquinaria, Otros Equipos y Herramientas	\$ -	\$ -	\$ -	\$ -	\$ -	\$ -
e7) Activos Biológicos	\$ -	\$ -	\$ -	\$ -	\$ -	\$ -
e8) Bienes Inmuebles	\$ -	\$ -	\$ -	\$ -	\$ -	\$ -
e9) Activos Intangibles	\$ -	\$ -	\$ -	\$ -	\$ -	\$ -
<b>F. Inversión Pública (F=f1+f2+f3)</b>	<b>\$ -</b>	<b>\$ -</b>	<b>\$ -</b>	<b>\$ -</b>	<b>\$ -</b>	<b>\$ -</b>
f1) Obra Pública en Bienes de Dominio Público	\$ -	\$ -	\$ -	\$ -	\$ -	\$ -
f2) Obra Pública en Bienes Propios	\$ -	\$ -	\$ -	\$ -	\$ -	\$ -
f3) Proyectos Productivos y Acciones de Fomento	\$ -	\$ -	\$ -	\$ -	\$ -	\$ -
<b>G. Inversiones Financieras y Otras Provisiones (G=g1+g2+g3+g4+g5+g6+g7)</b>	<b>\$ -</b>	<b>\$ -</b>	<b>\$ -</b>	<b>\$ -</b>	<b>\$ -</b>	<b>\$ -</b>
g1) Inversiones Para el Fomento de Actividades Productivas	\$ -	\$ -	\$ -	\$ -	\$ -	\$ -
g2) Acciones y Participaciones de Capital	\$ -	\$ -	\$ -	\$ -	\$ -	\$ -
g3) Compra de Títulos y Valores	\$ -	\$ -	\$ -	\$ -	\$ -	\$ -
g4) Concesión de Préstamos	\$ -	\$ -	\$ -	\$ -	\$ -	\$ -
g5) Inversiones en Fideicomisos, Mandatos y Otros Análogos Fideicomiso de	\$ -	\$ -	\$ -	\$ -	\$ -	\$ -
Desastres Naturales (Informativo)	\$ -	\$ -	\$ -	\$ -	\$ -	\$ -
g6) Otras Inversiones Financieras	\$ -	\$ -	\$ -	\$ -	\$ -	\$ -
g7) Provisiones para Contingencias y Otras Erogaciones Especiales	\$ -	\$ -	\$ -	\$ -	\$ -	\$ -
<b>H. Participaciones y Aportaciones (H=h1+h2+h3)</b>	<b>\$ -</b>	<b>\$ -</b>	<b>\$ -</b>	<b>\$ -</b>	<b>\$ -</b>	<b>\$ -</b>
h1) Participaciones	\$ -	\$ -	\$ -	\$ -	\$ -	\$ -
h2) Aportaciones	\$ -	\$ -	\$ -	\$ -	\$ -	\$ -
h3) Convenios	\$ -	\$ -	\$ -	\$ -	\$ -	\$ -
<b>I. Deuda Pública (I=i1+i2+i3+i4+i5+i6+i7)</b>	<b>\$ -</b>	<b>\$ -</b>	<b>\$ -</b>	<b>\$ -</b>	<b>\$ -</b>	<b>\$ -</b>
i1) Amortización de la Deuda Pública	\$ -	\$ -	\$ -	\$ -	\$ -	\$ -
i2) Intereses de la Deuda Pública	\$ -	\$ -	\$ -	\$ -	\$ -	\$ -
i3) Comisiones de la Deuda Pública	\$ -	\$ -	\$ -	\$ -	\$ -	\$ -
i4) Gastos de la Deuda Pública	\$ -	\$ -	\$ -	\$ -	\$ -	\$ -



**ENTE PÚBLICO: INSTITUTO ELECTORAL Y DE PARTICIPACION CIUDADANA DE YUCATÁN**  
**Estado Analítico del Ejercicio del Presupuesto de Egresos Detallado - LDF**  
**Clasificación por Objeto del Gasto (Capítulo y Concepto)**  
**DEL 1 DE ENERO AL 31 DE DICIEMBRE DE 2022**  
**(PESOS)**

Concepto (c)	Aprobado (d)		Ampliaciones/ (Reducciones)		Egresos			Subejercido (e)				
					Modificado	Devengado	Pagado					
i5) Costo por Coberturas	\$	-	\$	-	\$	-	\$	-	\$	-		
i6) Apoyos Financieros	\$	-	\$	-	\$	-	\$	-	\$	-		
i7) Adeudos de Ejercicios Fiscales Anteriores (ADEFAS)	\$	-	\$	-	\$	-	\$	-	\$	-		
<b>III. Total de Egresos (III = I + II)</b>	<b>\$</b>	<b>217,883,102.00</b>	<b>\$</b>	<b>7,774,198.58</b>	<b>\$</b>	<b>225,657,300.58</b>	<b>\$</b>	<b>222,072,658.16</b>	<b>\$</b>	<b>220,445,582.21</b>	<b>\$</b>	<b>3,584,642.42</b>

Bajo protesta de decir verdad declaramos que los Estados Financieros y sus Notas son razonablemente correctos y responsabilidad del emisor.

**ENTE PÚBLICO: INSTITUTO ELECTORAL Y DE PARTICIPACION CIUDADANA DE YUCATÁN**  
**Estado Analítico del Ejercicio del Presupuesto de Egresos Detallado - LDF**  
**Clasificación Administrativa**  
**DEL 1 DE ENERO AL 31 DE DICIEMBRE DE 2022**  
**(PESOS)**

Concepto (c)	Egresos						Subejercido (e)
	Aprobado (d)	Ampliaciones/ (Reducciones)	Modificado	Devengado	Pagado		
<b>I. Gasto No Etiquetado</b>	\$ 217,883,102.00	\$ 7,774,198.58	\$ 225,657,300.58	\$ 222,072,658.16	\$ 220,445,582.21	\$ 3,584,642.42	
ORGANO AUTÓNOMO	\$ 217,883,102.00	\$ 7,774,198.58	\$ 225,657,300.58	\$ 222,072,658.16	\$ 220,445,582.21	\$ 3,584,642.42	
<b>II. Gasto Etiquetado</b>	\$ -	\$ -	\$ -	\$ -	\$ -	\$ -	
	\$ -	\$ -	\$ -	\$ -	\$ -	\$ -	
<b>III. Total de Egresos (III = I + II)</b>	\$ 217,883,102.00	\$ 7,774,198.58	\$ 225,657,300.58	\$ 222,072,658.16	\$ 220,445,582.21	\$ 3,584,642.42	

Bajo protesta de decir verdad declaramos que los Estados Financieros y sus Notas son razonablemente correctos y responsabilidad del emisor.

**ENTE PÚBLICO: INSTITUTO ELECTORAL Y DE PARTICIPACION CIUDADANA DE YUCATÁN**  
**Estado Analítico del Ejercicio del Presupuesto de Egresos Detallado - LDF**  
**Clasificación Funcional (Finalidad y Función)**  
**DEL 1 DE ENERO AL 31 DE DICIEMBRE DE 2022**  
**(PESOS)**

Concepto (c)	Egresos					
	Aprobado (d)	Ampliaciones/ (Reducciones)	Modificado	Devengado	Pagado	Subejercido (e)
<b>I. Gasto No Etiquetado (I=A+B+C+D)</b>	\$ 217,883,102.00	\$ 7,774,198.58	\$ 225,657,300.58	\$ 222,072,658.16	\$ 220,445,582.21	\$ 3,584,642.42
<b>A. Gobierno (A=a1+a2+a3+a4+a5+a6+a7+a8)</b>	\$ 217,883,102.00	\$ 7,774,198.58	\$ 225,657,300.58	\$ 222,072,658.16	\$ 220,445,582.21	\$ 3,584,642.42
a1) Legislación	\$ -	\$ -	\$ -	\$ -	\$ -	\$ -
a2) Justicia	\$ -	\$ -	\$ -	\$ -	\$ -	\$ -
a3) Coordinación de la Política de Gobierno	\$ 217,504,637.00	\$ 7,862,707.77	\$ 225,367,344.77	\$ 222,014,850.58	\$ 220,387,774.63	\$ 3,352,494.19
a4) Relaciones Exteriores	\$ -	\$ -	\$ -	\$ -	\$ -	\$ -
a5) Asuntos Financieros y Hacendarios	\$ -	\$ -	\$ -	\$ -	\$ -	\$ -
a6) Seguridad Nacional	\$ -	\$ -	\$ -	\$ -	\$ -	\$ -
a7) Asuntos de Orden Público y de Seguridad Interior	\$ -	\$ -	\$ -	\$ -	\$ -	\$ -
a8) Otros Servicios Generales	\$ 378,465.00	\$ -88,509.19	\$ 289,955.81	\$ 57,807.58	\$ 57,807.58	\$ 232,148.23
<b>B. Desarrollo Social (B=b1+b2+b3+b4+b5+b6+b7)</b>	\$ -	\$ -	\$ -	\$ -	\$ -	\$ -
b1) Protección Ambiental	\$ -	\$ -	\$ -	\$ -	\$ -	\$ -
b2) Vivienda y Servicios a la Comunidad	\$ -	\$ -	\$ -	\$ -	\$ -	\$ -
b3) Salud	\$ -	\$ -	\$ -	\$ -	\$ -	\$ -
b4) Recreación, Cultura y Otras Manifestaciones Sociales	\$ -	\$ -	\$ -	\$ -	\$ -	\$ -
b5) Educación	\$ -	\$ -	\$ -	\$ -	\$ -	\$ -
b6) Protección Social	\$ -	\$ -	\$ -	\$ -	\$ -	\$ -
b7) Otros Asuntos Sociales	\$ -	\$ -	\$ -	\$ -	\$ -	\$ -
<b>C. Desarrollo Económico (C=c1+c2+c3+c4+c5+c6+c7+c8+c9)</b>	\$ -	\$ -	\$ -	\$ -	\$ -	\$ -
c1) Asuntos Económicos, Comerciales y Laborales en General	\$ -	\$ -	\$ -	\$ -	\$ -	\$ -
c2) Agropecuaria, Silvicultura, Pesca y Caza	\$ -	\$ -	\$ -	\$ -	\$ -	\$ -
c3) Combustibles y Energía	\$ -	\$ -	\$ -	\$ -	\$ -	\$ -
c4) Minería, Manufacturas y Construcción	\$ -	\$ -	\$ -	\$ -	\$ -	\$ -
c5) Transporte	\$ -	\$ -	\$ -	\$ -	\$ -	\$ -
c6) Comunicaciones	\$ -	\$ -	\$ -	\$ -	\$ -	\$ -
c7) Turismo	\$ -	\$ -	\$ -	\$ -	\$ -	\$ -
c8) Ciencia, Tecnología e Innovación	\$ -	\$ -	\$ -	\$ -	\$ -	\$ -
c9) Otras Industrias y Otros Asuntos Económicos	\$ -	\$ -	\$ -	\$ -	\$ -	\$ -
<b>D. Otras No Clasificadas en Funciones Anteriores (D=d1+d2+d3+d4)</b>	\$ -	\$ -	\$ -	\$ -	\$ -	\$ -
d1) Transacciones de la Deuda Pública / Costo Financiero de la Deuda	\$ -	\$ -	\$ -	\$ -	\$ -	\$ -
d2) Transferencias, Participaciones y Aportaciones Entre Diferentes Niveles y	\$ -	\$ -	\$ -	\$ -	\$ -	\$ -
Ordenes de Gobierno	\$ -	\$ -	\$ -	\$ -	\$ -	\$ -
d3) Saneamiento del Sistema Financiero	\$ -	\$ -	\$ -	\$ -	\$ -	\$ -
d4) Adeudos de Ejercicios Fiscales Anteriores	\$ -	\$ -	\$ -	\$ -	\$ -	\$ -
<b>II. Gasto Etiquetado (II=A+B+C+D)</b>	\$ -	\$ -	\$ -	\$ -	\$ -	\$ -

**ENTE PÚBLICO: INSTITUTO ELECTORAL Y DE PARTICIPACION CIUDADANA DE YUCATÁN**  
**Estado Analítico del Ejercicio del Presupuesto de Egresos Detallado - LDF**  
**Clasificación Funcional (Finalidad y Función)**  
**DEL 1 DE ENERO AL 31 DE DICIEMBRE DE 2022**  
**(PESOS)**

Concepto (c)	Egresos						Subejercido (e)
	Aprobado (d)	Ampliaciones/ (Reducciones)	Modificado	Devengado	Pagado		
<b>A. Gobierno (A=a1+a2+a3+a4+a5+a6+a7+a8)</b>	\$ -	\$ -	\$ -	\$ -	\$ -	\$ -	\$ -
a1) Legislación	\$ -	\$ -	\$ -	\$ -	\$ -	\$ -	\$ -
a2) Justicia	\$ -	\$ -	\$ -	\$ -	\$ -	\$ -	\$ -
a3) Coordinación de la Política de Gobierno	\$ -	\$ -	\$ -	\$ -	\$ -	\$ -	\$ -
a4) Relaciones Exteriores	\$ -	\$ -	\$ -	\$ -	\$ -	\$ -	\$ -
a5) Asuntos Financieros y Hacendarios	\$ -	\$ -	\$ -	\$ -	\$ -	\$ -	\$ -
a6) Seguridad Nacional	\$ -	\$ -	\$ -	\$ -	\$ -	\$ -	\$ -
a7) Asuntos de Orden Público y de Seguridad Interior	\$ -	\$ -	\$ -	\$ -	\$ -	\$ -	\$ -
a8) Otros Servicios Generales	\$ -	\$ -	\$ -	\$ -	\$ -	\$ -	\$ -
<b>B. Desarrollo Social (B=b1+b2+b3+b4+b5+b6+b7)</b>	\$ -	\$ -	\$ -	\$ -	\$ -	\$ -	\$ -
b1) Protección Ambiental	\$ -	\$ -	\$ -	\$ -	\$ -	\$ -	\$ -
b2) Vivienda y Servicios a la Comunidad	\$ -	\$ -	\$ -	\$ -	\$ -	\$ -	\$ -
b3) Salud	\$ -	\$ -	\$ -	\$ -	\$ -	\$ -	\$ -
b4) Recreación, Cultura y Otras Manifestaciones Sociales	\$ -	\$ -	\$ -	\$ -	\$ -	\$ -	\$ -
b5) Educación	\$ -	\$ -	\$ -	\$ -	\$ -	\$ -	\$ -
b6) Protección Social	\$ -	\$ -	\$ -	\$ -	\$ -	\$ -	\$ -
b7) Otros Asuntos Sociales	\$ -	\$ -	\$ -	\$ -	\$ -	\$ -	\$ -
<b>C. Desarrollo Económico (C=c1+c2+c3+c4+c5+c6+c7+c8+c9)</b>	\$ -	\$ -	\$ -	\$ -	\$ -	\$ -	\$ -
c1) Asuntos Económicos, Comerciales y Laborales en General	\$ -	\$ -	\$ -	\$ -	\$ -	\$ -	\$ -
c2) Agropecuaria, Silvicultura, Pesca y Caza	\$ -	\$ -	\$ -	\$ -	\$ -	\$ -	\$ -
c3) Combustibles y Energía	\$ -	\$ -	\$ -	\$ -	\$ -	\$ -	\$ -
c4) Minería, Manufacturas y Construcción	\$ -	\$ -	\$ -	\$ -	\$ -	\$ -	\$ -
c5) Transporte	\$ -	\$ -	\$ -	\$ -	\$ -	\$ -	\$ -
c6) Comunicaciones	\$ -	\$ -	\$ -	\$ -	\$ -	\$ -	\$ -
c7) Turismo	\$ -	\$ -	\$ -	\$ -	\$ -	\$ -	\$ -
c8) Ciencia, Tecnología e Innovación	\$ -	\$ -	\$ -	\$ -	\$ -	\$ -	\$ -
c9) Otras Industrias y Otros Asuntos Económicos	\$ -	\$ -	\$ -	\$ -	\$ -	\$ -	\$ -
<b>D. Otras No Clasificadas en Funciones Anteriores (D=d1+d2+d3+d4)</b>	\$ -	\$ -	\$ -	\$ -	\$ -	\$ -	\$ -
d1) Transacciones de la Deuda Pública / Costo Financiero de la Deuda	\$ -	\$ -	\$ -	\$ -	\$ -	\$ -	\$ -
d2) Transferencias, Participaciones y Aportaciones Entre Diferentes Niveles y	\$ -	\$ -	\$ -	\$ -	\$ -	\$ -	\$ -
Órdenes de Gobierno	\$ -	\$ -	\$ -	\$ -	\$ -	\$ -	\$ -
d3) Saneamiento del Sistema Financiero	\$ -	\$ -	\$ -	\$ -	\$ -	\$ -	\$ -
d4) Adeudos de Ejercicios Fiscales Anteriores	\$ -	\$ -	\$ -	\$ -	\$ -	\$ -	\$ -
<b>III. Total de Egresos (III = I + II)</b>	\$ 217,883,102.00	\$ 7,774,198.58	\$ 225,657,300.58	\$ 222,072,658.16	\$ 220,445,582.21	\$ 3,584,642.42	

**ENTE PÚBLICO: INSTITUTO ELECTORAL Y DE PARTICIPACION CIUDADANA DE YUCATÁN**  
**Estado Analítico del Ejercicio del Presupuesto de Egresos Detallado - LDF**  
**Clasificación Funcional (Finalidad y Función)**  
**DEL 1 DE ENERO AL 31 DE DICIEMBRE DE 2022**  
**(PESOS)**

Concepto (c)	Aprobado (d)	Ampliaciones/ (Reducciones)	Egresos Modificado	Devengado	Pagado	Subejercido (e)
-----------------	--------------	--------------------------------	-----------------------	-----------	--------	-----------------

Bajo protesta de decir verdad declaramos que los Estados Financieros y sus Notas son razonablemente correctos y responsabilidad del emisor.

**ENTE PÚBLICO: INSTITUTO ELECTORAL Y DE PARTICIPACION CIUDADANA DE YUCATÁN**  
**Estado Analítico del Ejercicio del Presupuesto de Egresos Detallado - LDF**  
**Clasificación de Servicios Personales por Categoría**  
**DEL 1 DE ENERO AL 31 DE DICIEMBRE DE 2022**  
**(PESOS)**

Concepto (c)	Egresos					
	Aprobado (d)	Ampliaciones/ (Reducciones)	Modificado	Devengado	Pagado	Subejercido (e)
<b>I. Gasto No Etiquetado (I=A+B+C+D+E+F)</b>	<b>\$90,662,755.00</b>	<b>\$3,862,227.73</b>	<b>\$94,524,982.73</b>	<b>\$92,278,941.51</b>	<b>\$91,087,238.01</b>	<b>\$2,246,041.22</b>
A. Personal Administrativo y de Servicio Público	\$90,662,755.00	\$3,862,227.73	\$94,524,982.73	\$92,278,941.51	\$91,087,238.01	\$2,246,041.22
B. Magisterio	\$0.00	\$0.00	\$0.00	\$0.00	\$0.00	\$0.00
<b>C. Servicios de Salud (C=c1+c2)</b>	<b>\$0.00</b>	<b>\$0.00</b>	<b>\$0.00</b>	<b>\$0.00</b>	<b>\$0.00</b>	<b>\$0.00</b>
c1) Personal Administrativo	\$0.00	\$0.00	\$0.00	\$0.00	\$0.00	\$0.00
c2) Personal Médico, Paramédico y afin	\$0.00	\$0.00	\$0.00	\$0.00	\$0.00	\$0.00
D. Seguridad Pública	\$0.00	\$0.00	\$0.00	\$0.00	\$0.00	\$0.00
<b>E. Gastos asociados a la implementación de nuevas leyes federales o reformas a las mismas (E = e1 + e2)</b>	<b>\$0.00</b>	<b>\$0.00</b>	<b>\$0.00</b>	<b>\$0.00</b>	<b>\$0.00</b>	<b>\$0.00</b>
e1) Nombre del Programa o Ley 1	\$0.00	\$0.00	\$0.00	\$0.00	\$0.00	\$0.00
e2) Nombre del Programa o Ley 2	\$0.00	\$0.00	\$0.00	\$0.00	\$0.00	\$0.00
F. Sentencias laborales definitivas	\$0.00	\$0.00	\$0.00	\$0.00	\$0.00	\$0.00
<b>II. Gasto Etiquetado (II=A+B+C+D+E+F)</b>	<b>\$0.00</b>	<b>\$0.00</b>	<b>\$0.00</b>	<b>\$0.00</b>	<b>\$0.00</b>	<b>\$0.00</b>
A. Personal Administrativo y de Servicio Público	\$0.00	\$0.00	\$0.00	\$0.00	\$0.00	\$0.00
B. Magisterio	\$0.00	\$0.00	\$0.00	\$0.00	\$0.00	\$0.00
<b>C. Servicios de Salud (C=c1+c2)</b>	<b>\$0.00</b>	<b>\$0.00</b>	<b>\$0.00</b>	<b>\$0.00</b>	<b>\$0.00</b>	<b>\$0.00</b>
c1) Personal Administrativo	\$0.00	\$0.00	\$0.00	\$0.00	\$0.00	\$0.00
c2) Personal Médico, Paramédico y afin	\$0.00	\$0.00	\$0.00	\$0.00	\$0.00	\$0.00
D. Seguridad Pública	\$0.00	\$0.00	\$0.00	\$0.00	\$0.00	\$0.00
<b>E. Gastos asociados a la implementación de nuevas leyes federales o reformas a las mismas (E = e1 + e2)</b>	<b>\$0.00</b>	<b>\$0.00</b>	<b>\$0.00</b>	<b>\$0.00</b>	<b>\$0.00</b>	<b>\$0.00</b>
e1) Nombre del Programa o Ley 1	\$0.00	\$0.00	\$0.00	\$0.00	\$0.00	\$0.00
e2) Nombre del Programa o Ley 2	\$0.00	\$0.00	\$0.00	\$0.00	\$0.00	\$0.00
F. Sentencias laborales definitivas	\$0.00	\$0.00	\$0.00	\$0.00	\$0.00	\$0.00
<b>III. Total del Gasto en Servicios Personales (III = I + II)</b>	<b>\$90,662,755.00</b>	<b>\$3,862,227.73</b>	<b>\$94,524,982.73</b>	<b>\$92,278,941.51</b>	<b>\$91,087,238.01</b>	<b>\$2,246,041.22</b>

Bajo protesta de decir verdad declaramos que los Estados Financieros y sus Notas son razonablemente correctos y responsabilidad del emisor.



**ENTE PÚBLICO: INSTITUTO ELECTORAL Y DE PARTICIPACION CIUDADANA DE YUCATÁN**  
**Proyecciones de Egresos - LDF**  
**DEL 1 DE ENERO AL 31 DE DICIEMBRE DE 2022**  
**(PESOS)**  
**(CIFRAS NOMINALES)**

Concepto (b)	Año en cuestión 2022	2023	2024	2025	2026	2027
<b>1. Gasto No Etiquetado (1=A+B+C+D+E+F+G+H+I)</b>	<b>\$0.00</b>	<b>\$0.00</b>	<b>\$0.00</b>	<b>\$0.00</b>	<b>\$0.00</b>	<b>\$0.00</b>
A. Servicios Personales	\$0.00	\$0.00	\$0.00	\$0.00	\$0.00	\$0.00
B. Materiales y Suministros	\$0.00	\$0.00	\$0.00	\$0.00	\$0.00	\$0.00
C. Servicios Generales	\$0.00	\$0.00	\$0.00	\$0.00	\$0.00	\$0.00
D. Transferencias, Asignaciones, Subsidios y Otras Ayudas	\$0.00	\$0.00	\$0.00	\$0.00	\$0.00	\$0.00
E. Bienes Muebles, Inmuebles e Intangibles	\$0.00	\$0.00	\$0.00	\$0.00	\$0.00	\$0.00
F. Inversión Pública	\$0.00	\$0.00	\$0.00	\$0.00	\$0.00	\$0.00
G. Inversiones Financieras y Otras Provisiones	\$0.00	\$0.00	\$0.00	\$0.00	\$0.00	\$0.00
H. Participaciones y Aportaciones	\$0.00	\$0.00	\$0.00	\$0.00	\$0.00	\$0.00
I. Deuda Pública	\$0.00	\$0.00	\$0.00	\$0.00	\$0.00	\$0.00
<b>2. Gasto Etiquetado (2=A+B+C+D+E+F+G+H+I)</b>	<b>\$0.00</b>	<b>\$0.00</b>	<b>\$0.00</b>	<b>\$0.00</b>	<b>\$0.00</b>	<b>\$0.00</b>
A. Servicios Personales	\$0.00	\$0.00	\$0.00	\$0.00	\$0.00	\$0.00
B. Materiales y Suministros	\$0.00	\$0.00	\$0.00	\$0.00	\$0.00	\$0.00
C. Servicios Generales	\$0.00	\$0.00	\$0.00	\$0.00	\$0.00	\$0.00
D. Transferencias, Asignaciones, Subsidios y Otras Ayudas	\$0.00	\$0.00	\$0.00	\$0.00	\$0.00	\$0.00
E. Bienes Muebles, Inmuebles e Intangibles	\$0.00	\$0.00	\$0.00	\$0.00	\$0.00	\$0.00
F. Inversión Pública	\$0.00	\$0.00	\$0.00	\$0.00	\$0.00	\$0.00
G. Inversiones Financieras y Otras Provisiones	\$0.00	\$0.00	\$0.00	\$0.00	\$0.00	\$0.00
H. Participaciones y Aportaciones	\$0.00	\$0.00	\$0.00	\$0.00	\$0.00	\$0.00
I. Deuda Pública	\$0.00	\$0.00	\$0.00	\$0.00	\$0.00	\$0.00
<b>3. Total de Egresos Projectados (3 = 1 + 2)</b>	<b>\$0.00</b>	<b>\$0.00</b>	<b>\$0.00</b>	<b>\$0.00</b>	<b>\$0.00</b>	<b>\$0.00</b>

Bajo protesta de decir verdad declaramos que los Estados Financieros y sus Notas son razonablemente correctos y responsabilidad del emisor.





**ENTE PÚBLICO: INSTITUTO ELECTORAL Y DE PARTICIPACION CIUDADANA DE YUCATÁN**

**Resultados de Egresos - LDF**

**DEL 1 DE ENERO AL 31 DE DICIEMBRE DE 2022**

**(PESOS)**

Concepto (b)	2017	2018	2019	2020	2021	2022
<b>1. Gasto No Etiquetado (1=A+B+C+D+E+F+G+H+I)</b>	<b>\$0.00</b>	<b>\$0.00</b>	<b>\$0.00</b>	<b>\$0.00</b>	<b>\$0.00</b>	<b>\$222,072,658.16</b>
A. Servicios Personales	\$0.00	\$0.00	\$0.00	\$0.00	\$0.00	\$92,278,941.51
B. Materiales y Suministros	\$0.00	\$0.00	\$0.00	\$0.00	\$0.00	\$5,136,866.12
C. Servicios Generales	\$0.00	\$0.00	\$0.00	\$0.00	\$0.00	\$17,032,085.86
D. Transferencias, Asignaciones, Subsidios y Otras Ayudas	\$0.00	\$0.00	\$0.00	\$0.00	\$0.00	\$104,594,982.85
E. Bienes Muebles, Inmuebles e Intangibles	\$0.00	\$0.00	\$0.00	\$0.00	\$0.00	\$3,029,781.82
F. Inversión Pública	\$0.00	\$0.00	\$0.00	\$0.00	\$0.00	\$0.00
G. Inversiones Financieras y Otras Provisiones	\$0.00	\$0.00	\$0.00	\$0.00	\$0.00	\$0.00
H. Participaciones y Aportaciones	\$0.00	\$0.00	\$0.00	\$0.00	\$0.00	\$0.00
I. Deuda Pública	\$0.00	\$0.00	\$0.00	\$0.00	\$0.00	\$0.00
<b>2. Gasto Etiquetado (2=A+B+C+D+E+F+G+H+I)</b>	<b>\$0.00</b>	<b>\$0.00</b>	<b>\$0.00</b>	<b>\$0.00</b>	<b>\$0.00</b>	<b>\$0.00</b>
A. Servicios Personales	\$0.00	\$0.00	\$0.00	\$0.00	\$0.00	\$0.00
B. Materiales y Suministros	\$0.00	\$0.00	\$0.00	\$0.00	\$0.00	\$0.00
C. Servicios Generales	\$0.00	\$0.00	\$0.00	\$0.00	\$0.00	\$0.00
D. Transferencias, Asignaciones, Subsidios y Otras Ayudas	\$0.00	\$0.00	\$0.00	\$0.00	\$0.00	\$0.00
E. Bienes Muebles, Inmuebles e Intangibles	\$0.00	\$0.00	\$0.00	\$0.00	\$0.00	\$0.00
F. Inversión Pública	\$0.00	\$0.00	\$0.00	\$0.00	\$0.00	\$0.00
G. Inversiones Financieras y Otras Provisiones	\$0.00	\$0.00	\$0.00	\$0.00	\$0.00	\$0.00
H. Participaciones y Aportaciones	\$0.00	\$0.00	\$0.00	\$0.00	\$0.00	\$0.00
I. Deuda Pública	\$0.00	\$0.00	\$0.00	\$0.00	\$0.00	\$0.00
<b>3. Total del Resultado de Egresos (3=1+2)</b>	<b>\$0.00</b>	<b>\$0.00</b>	<b>\$0.00</b>	<b>\$0.00</b>	<b>\$0.00</b>	<b>\$222,072,658.16</b>

Bajo protesta de decir verdad declaramos que los Estados Financieros y sus Notas son razonablemente correctos y responsabilidad del emisor.

**ENTE PÚBLICO: INSTITUTO ELECTORAL Y DE PARTICIPACION CIUDADANA DE YUCATAN**  
**Informe sobre Estudios Actuariales - LDF**  
**DEL 1 DE ENERO AL 31 DE DICIEMBRE DE 2022**  
**(PESOS)**

Concepto (b)	Pensiones y jubilaciones	Salud	Riesgos de trabajo	Invalidez y vida	Otras prestaciones sociales
<b>Tipo de Sistema</b>	<b>\$0.00</b>	<b>\$0.00</b>	<b>\$0.00</b>	<b>\$0.00</b>	<b>\$0.00</b>
Prestación laboral o Fondo general para trabajadores del estado o municipio	\$0.00	\$0.00	\$0.00	\$0.00	\$0.00
Beneficio definido, Contribución definida o Mixto	\$0.00	\$0.00	\$0.00	\$0.00	\$0.00
<b>Población afiliada</b>	<b>\$0.00</b>	<b>\$0.00</b>	<b>\$0.00</b>	<b>\$0.00</b>	<b>\$0.00</b>
<b>Activos</b>	<b>\$0.00</b>	<b>\$0.00</b>	<b>\$0.00</b>	<b>\$0.00</b>	<b>\$0.00</b>
Edad máxima	\$0.00	\$0.00	\$0.00	\$0.00	\$0.00
Edad mínima	\$0.00	\$0.00	\$0.00	\$0.00	\$0.00
Edad promedio	\$0.00	\$0.00	\$0.00	\$0.00	\$0.00
<b>Pensionados y Jubilados</b>	<b>\$0.00</b>	<b>\$0.00</b>	<b>\$0.00</b>	<b>\$0.00</b>	<b>\$0.00</b>
Edad máxima	\$0.00	\$0.00	\$0.00	\$0.00	\$0.00
Edad mínima	\$0.00	\$0.00	\$0.00	\$0.00	\$0.00
Edad promedio	\$0.00	\$0.00	\$0.00	\$0.00	\$0.00
Beneficiarios	\$0.00	\$0.00	\$0.00	\$0.00	\$0.00
Promedio de años de servicio (trabajadores activos)	\$0.00	\$0.00	\$0.00	\$0.00	\$0.00
Aportación individual al plan de pensión como % del salario	\$0.00	\$0.00	\$0.00	\$0.00	\$0.00
Aportación del ente público al plan de pensión como % del salario	\$0.00	\$0.00	\$0.00	\$0.00	\$0.00
Crecimiento esperado de los pensionados y jubilados (como %)	\$0.00	\$0.00	\$0.00	\$0.00	\$0.00
Crecimiento esperado de los activos (como %)	\$0.00	\$0.00	\$0.00	\$0.00	\$0.00
Edad de Jubilación o Pensión	\$0.00	\$0.00	\$0.00	\$0.00	\$0.00
Esperanza de vida	\$0.00	\$0.00	\$0.00	\$0.00	\$0.00
<b>Ingresos del Fondo</b>	<b>\$0.00</b>	<b>\$0.00</b>	<b>\$0.00</b>	<b>\$0.00</b>	<b>\$0.00</b>
Ingresos Anuales al Fondo de Pensiones	\$0.00	\$0.00	\$0.00	\$0.00	\$0.00
<b>Nómina anual</b>	<b>\$0.00</b>	<b>\$0.00</b>	<b>\$0.00</b>	<b>\$0.00</b>	<b>\$0.00</b>
Activos	\$0.00	\$0.00	\$0.00	\$0.00	\$0.00
Pensionados y Jubilados	\$0.00	\$0.00	\$0.00	\$0.00	\$0.00
Beneficiarios de Pensionados y Jubilados	\$0.00	\$0.00	\$0.00	\$0.00	\$0.00
<b>Monto mensual por pensión</b>	<b>\$0.00</b>	<b>\$0.00</b>	<b>\$0.00</b>	<b>\$0.00</b>	<b>\$0.00</b>
Máximo	\$0.00	\$0.00	\$0.00	\$0.00	\$0.00
Mínimo	\$0.00	\$0.00	\$0.00	\$0.00	\$0.00
Promedio	\$0.00	\$0.00	\$0.00	\$0.00	\$0.00
Monto de la reserva	\$0.00	\$0.00	\$0.00	\$0.00	\$0.00
<b>Valor presente de las obligaciones</b>	<b>\$0.00</b>	<b>\$0.00</b>	<b>\$0.00</b>	<b>\$0.00</b>	<b>\$0.00</b>
Pensiones y Jubilaciones en curso de pago	\$0.00	\$0.00	\$0.00	\$0.00	\$0.00
Generación actual	\$0.00	\$0.00	\$0.00	\$0.00	\$0.00
Generaciones futuras	\$0.00	\$0.00	\$0.00	\$0.00	\$0.00
<b>Valor presente de las contribuciones asociadas a los sueldos futuros de cotización X%</b>	<b>\$0.00</b>	<b>\$0.00</b>	<b>\$0.00</b>	<b>\$0.00</b>	<b>\$0.00</b>
Generación actual	\$0.00	\$0.00	\$0.00	\$0.00	\$0.00
Generaciones futuras	\$0.00	\$0.00	\$0.00	\$0.00	\$0.00
<b>Valor presente de aportaciones futuras</b>	<b>\$0.00</b>	<b>\$0.00</b>	<b>\$0.00</b>	<b>\$0.00</b>	<b>\$0.00</b>
Generación actual	\$0.00	\$0.00	\$0.00	\$0.00	\$0.00
Generaciones futuras	\$0.00	\$0.00	\$0.00	\$0.00	\$0.00
Otros Ingresos	\$0.00	\$0.00	\$0.00	\$0.00	\$0.00
<b>Déficit/superávit actuarial</b>	<b>\$0.00</b>	<b>\$0.00</b>	<b>\$0.00</b>	<b>\$0.00</b>	<b>\$0.00</b>
Generación actual	\$0.00	\$0.00	\$0.00	\$0.00	\$0.00
Generaciones futuras	\$0.00	\$0.00	\$0.00	\$0.00	\$0.00
<b>Periodo de suficiencia</b>	<b>\$0.00</b>	<b>\$0.00</b>	<b>\$0.00</b>	<b>\$0.00</b>	<b>\$0.00</b>
Año de descapitalización	\$0.00	\$0.00	\$0.00	\$0.00	\$0.00
Tasa de rendimiento	\$0.00	\$0.00	\$0.00	\$0.00	\$0.00
<b>Estudio actuarial</b>	<b>\$0.00</b>	<b>\$0.00</b>	<b>\$0.00</b>	<b>\$0.00</b>	<b>\$0.00</b>
Año de elaboración del estudio actuarial	\$0.00	\$0.00	\$0.00	\$0.00	\$0.00
Empresa que elaboro el estudio actuarial	\$0.00	\$0.00	\$0.00	\$0.00	\$0.00

Bajo protesta de decir verdad declaramos que los Estados Financieros y sus Notas son razonablemente correctos y responsabilidad del emisor.

**Indicadores de Resultados**

**Al 31 de diciembre de 2022**

**(Cifras en Pesos)**

**Ente Público: INSTITUTO ELECTORAL Y DE PARTICIPACION CIUDADANA DE YUCATÁN**



**Presupuesto Basado en Resultados (PbR)  
Seguimiento Trimestral de Indicadores del Programa Presupuestario 2021  
Programa M002 Operación y Administración del Instituto**

Área Responsable	Ámbito de Desempeño	Resumen Narrativo	Nombre del Indicador	Unidad de Medida	Dimensión del Indicador	Periodicidad del Cálculo	Línea Base	Meta	Avance Cuarto Trimestre	Medios de Verificación
------------------	---------------------	-------------------	----------------------	------------------	-------------------------	--------------------------	------------	------	-------------------------	------------------------

Administración	Componente 1	Nómina del personal pagada.	Porcentaje de nóminas pagadas	Porcentaje	Eficacia	Trimestral	100	100	100	Resumen de nómina del Instituto. Coordinación de Recursos Humanos. Dirección de Administración. Instituto Electoral y de Participación Ciudadana de Yucatán.
Administración	Actividad 1	Emisión de comprobantes Fiscales del pago de la nómina.	Porcentaje de Comprobantes Fiscales Digitales por Internet generados al personal	Porcentaje	Eficacia	Trimestral	100	100	100	Comprobantes Fiscales Digitales por Internet. Coordinación de Recursos Humanos. Dirección de Administración. Instituto Electoral y de Participación Ciudadana de Yucatán.
Administración	Actividad 2	Entrega de recibos del pago de nómina	Porcentaje del personal que recibe sus comprobantes	Porcentaje	Eficacia	Trimestral	100	80	100	Recibos de nómina firmados. Coordinación de Recursos Humanos. Dirección de Administración. Instituto Electoral y de Participación Ciudadana de Yucatán.

Administración	Componente 2	Programa Anual de capacitación implementado	Porcentaje de personas que participan en el PAC	Porcentaje	Cobertura	Semestral	86	50	66	Listas de Asistencia a los cursos identificando sus áreas de adscripción. Coordinación de Recursos Humanos. Dirección de Administración. Instituto Electoral y de Participación Ciudadana de Yucatán.
Administración	Actividad 1	Gestión de cursos de capacitación para el personal del Instituto.	Porcentaje de organismos que prestan servicios en la realización de cursos de capacitación en el Instituto posterior a la gestión.	Porcentaje	Cobertura	Semestral	75	100	100	Convenios, actas, informes o acuerdos con otros organismos. Coordinación de Recursos Humanos. Dirección de Administración. Instituto Electoral y de Participación Ciudadana de Yucatán.
Administración	Actividad 2	Verificación de cursos de capacitación	Porcentaje de encuestas de satisfacción de cursos impartidos	Porcentaje	Calidad	Semestral	75	80	78	Encuestas de satisfacción de los Cursos. Coordinación de Recursos Humanos. Dirección de Administración. Instituto Electoral y de Participación

										Ciudadana de Yucatán.
Administración	Componente 3	<b>Programa de promoción de salud implementado</b>	Porcentaje de personas del Instituto que participan en el programa de promoción de la salud	Porcentaje	Cobertura	Semestral	65	50	32	Listas de asistencia a las actividades de promoción de la salud. Coordinación de Recursos Humanos. Dirección de Administración. Instituto Electoral y de Participación Ciudadana de Yucatán.
Administración	Actividad 1	Gestión con las instituciones de salud para brindar atención relacionada al cuidado de la salud al personal del Instituto.	Porcentaje de organismos que prestan servicios en la realización del programa de promoción de la salud en el Instituto posterior a la gestión.	Porcentaje	Cobertura	Semestral	100	100	50	Convenios, actas, informes o acuerdos con otros organismos. Coordinación de Recursos Humanos. Dirección de Administración. Instituto Electoral y de Participación Ciudadana de Yucatán.

Administración	Actividad 2:	Verificación de satisfacción del personal con respecto al programa de promoción de la salud	Porcentaje de personal satisfecho con el programa de promoción de la salud	Porcentaje	Calidad	Semestral	93	80	42	Encuestas de opinión relativa al programa de promoción de salud. Coordinación se Recursos Humanos. Dirección de Administración. Instituto Electoral y de Participación Ciudadana de Yucatán.
Administración	Componente 4	<b>Solicitudes de materiales y suministros de las áreas del IEPAC y partidos políticos.</b>	Porcentaje de solicitudes atendidas oportunamente	Porcentaje	Eficacia	Trimestral	100	100	100	Salidas de Almacén. Coordinación se Recursos Materiales. Dirección de Administración. Instituto Electoral y de Participación Ciudadana de Yucatán.
Administración	Actividad 1	Atención de requerimientos de materiales y servicios del Instituto.	Porcentaje de solicitudes del instituto atendidas.	Porcentaje	Eficacia	Trimestral	100	100	100	Firma del formato de salidas de almacén. Coordinación se Recursos Materiales. Dirección de Administración. Instituto Electoral y de Participación Ciudadana de Yucatán.



Administración	Actividad 2	Atención de requerimientos de materiales y servicios de partidos políticos	Porcentaje de solicitudes de Partidos Políticos atendidas.	Porcentaje	Eficacia	Trimestral	100	100	100	Firma de los recibos de entrega de los apoyos a los representantes de los partidos. Coordinación se Recursos Materiales. Dirección de Administración. Instituto Electoral y de Participación Ciudadana de Yucatán.
Administración	Componente 5	<b>Administración de los Recursos Financieros.</b>	Porcentaje de estados financieros presentados	Porcentaje	Eficacia	Trimestral	100	100	100	Estados financieros y presupuestales generados. Coordinación se Recursos Financieros. Dirección de Administración. Instituto Electoral y de Participación Ciudadana de Yucatán.
Administración	Componente 6	<b>Servicios Generales proporcionados a las áreas del IEPAC</b>	Porcentaje de áreas del IEPAC atendidas oportunamente	Porcentaje	Eficacia	Trimestral	100	100	100	Solicitudes de Servicios. Coordinación de Servicios Generales. Dirección de Administración. Instituto Electoral y

										de Participación Ciudadana de Yucatán.
Administración	Actividad 1	Requerimientos de servicios de limpieza y vigilancia, suministro de combustible	Porcentaje de solicitudes del instituto atendidas en tiempo y forma	Porcentaje	Eficacia	Trimestral	100	100	100	Solicitudes de Servicios. Coordinación de Servicios Generales. Dirección de Administración. Instituto Electoral y de Participación Ciudadana de Yucatán.
Administración	Actividad 2	Requerimientos de servicios para mantenimiento vehicular y aires acondicionados	Porcentaje de solicitudes del instituto atendidas en tiempo y forma	Porcentaje	Eficacia	Trimestral	100	100	100	Solicitudes de Servicios. Coordinación de Servicios Generales. Dirección de Administración. Instituto Electoral y de Participación Ciudadana de Yucatán.

Tecnologías de la Información	Componente 7	<b>Servicio de soporte técnico informático entregados.</b>	Promedio de usuarios satisfechos del servicio de soporte técnico informático.		Calidad	Trimestral	80	80	80	Encuesta de satisfacción levantada en las hojas de servicios. Departamento de Soporte técnico e infraestructura. Dirección de Tecnologías de la Información. Instituto Electoral y de Participación Ciudadana de Yucatán (IEPAC).
Tecnologías de la Información	Componente 8	<b>Servicio de diseño gráfico entregados.</b>	Porcentaje de usuarios satisfechos del servicio de diseño gráfico.		Calidad	Trimestral	80	80	80	Encuesta de satisfacción levantada en las hojas de servicios. Departamento de Diseño Gráfico. Dirección de Tecnologías de la Información. Instituto Electoral y de Participación Ciudadana de Yucatán (IEPAC).

Tecnologías de la Información	Componente 9	<b>Servicio de actualizaciones del portal de internet entregados.</b>	Promedio de usuarios satisfechos del servicio de desarrollo de software y actualizaciones al portal de internet.		Calidad	Trimestral	80	80	80	Encuesta de satisfacción levantada en las hojas de servicios. Departamento de Desarrollo de Software. Dirección de Tecnologías de la Información. Instituto Electoral y de Participación Ciudadana de Yucatán (IEPAC).
Oficina de Presidencia	Componente 10	<b>Representación legal del Instituto realizada.</b>	Porcentaje de actos realizados en representación del Instituto.	Porcentaje	Eficacia	Trimestral	100	100	136	Actas de Sesiones del Consejo General y de la Junta General Ejecutiva. Bitácora de actividades y eventos asistidos en representación del Instituto. Convenios suscritos y el cumplimiento de los mismos. Informe semestral de actividades. Oficina de Presidencia. Instituto Electoral y de Participación Ciudadana de Yucatán (IEPAC).

Oficina de Presidencia	Actividad 1	Dirección de las sesiones del Consejo General y de la Junta General Ejecutiva.	Porcentaje de sesiones del Consejo General y de la Junta General Ejecutiva presididas.	Porcentaje	Eficacia	Trimestral	100	100	120	Actas de Sesiones del Consejo General y de la Junta General Ejecutiva. Oficina de Presidencia. Instituto Electoral y de Participación Ciudadana de Yucatán (IEPAC).
Oficina de Presidencia	Actividad 2	Participación en actividades de trabajo	Porcentaje de actividades y eventos realizados en representación del Instituto.	Porcentaje	Eficacia	Trimestral	100	100	155	Bitácora de actividades y eventos asistidos en representación del Instituto. Oficina de Presidencia. Instituto Electoral y de Participación Ciudadana de Yucatán (IEPAC).
Oficina de Presidencia	Actividad 3	Suscripción de convenios	Porcentaje de convenios de coordinación y colaboración suscritos	Porcentaje	Eficacia	Semestral	100	100	100	Convenios suscritos y el cumplimiento de los mismos. Oficina de Presidencia. Instituto Electoral y de Participación Ciudadana de Yucatán (IEPAC).

Oficina de Presidencia	Actividad 4	Presentación del Informe Semestral de actividades.	Número de informes semestrales de la actividades realizadas		Eficacia	Semestral	2	2	2	Informe semestral de actividades. Oficina de Presidencia. Instituto Electoral y de Participación Ciudadana de Yucatán (IEPAC).
Comunicación Social	Componente 11.	<b>Difusión institucional realizada</b>	Porcentaje de publicaciones institucionales realizadas.	Porcentaje	Eficacia	Trimestral		88	278	Informes de Comunicación Social. Oficina de Comunicación Social. Presidencia. Instituto Electoral y de Participación Ciudadana de Yucatán (IEPAC).
Comunicación Social	Actividad 1	Administración de contenidos institucionales mediante cuentas del IEPAC Yucatán en redes sociales.	Porcentaje de publicaciones institucionales realizadas en cuentas de redes sociales administradas por el Instituto.	Porcentaje	Eficacia	Trimestral	99	93	384	Informes de Comunicación Social. Oficina de Comunicación Social. Presidencia. Instituto Electoral y de Participación Ciudadana de Yucatán (IEPAC).
Comunicación Social	Actividad 2	Contratación de espacios en medios de comunicación inscritos en el Padrón nacional de medios impresos, con mayor circulación estatal.	Porcentaje de publicaciones contratadas realizadas.	Porcentaje	Eficacia	Trimestral	ND	83	100	Informes de Comunicación Social. Oficina de Comunicación Social. Presidencia. Instituto Electoral y de Participación

										Ciudadana de Yucatán (IEPAC).
Comunicación Social	Actividad 3	Contratación de servicios y/o espacios publicitarios (fotografía, video, carteleras, medallones, bardas, espectaculares, voceo, etc).	Porcentaje de servicios publicitarios contratados	Porcentaje	Eficacia	Trimestral	50	33	33	Informes de Comunicación Social. Oficina de Comunicación Social. Presidencia. Instituto Electoral y de Participación Ciudadana de Yucatán (IEPAC).
Comunicación Social	Actividad 4	Organización de reuniones, actos y/o eventos informativos con medios de comunicación.	Número de reuniones informativas para difusión de actividades institucionales				6	8	4	Informes de Comunicación Social. Oficina de Comunicación Social. Presidencia. Instituto Electoral y de Participación Ciudadana de Yucatán (IEPAC).
Comunicación Social	Actividad 5	Atención a solicitudes de servicios de difusión, logística y/o protocolo recibidas de las Direcciones y áreas que integran el Instituto Electoral y de	Porcentaje de atención a solicitudes	Porcentaje	Eficacia	Trimestral	94	83	108	Informes de Comunicación Social. Oficina de Comunicación Social. Presidencia. Instituto Electoral y de Participación

		Participación Ciudadana de Yucatán.								Ciudadana de Yucatán (IEPAC).
Comunicación Social	<b>Componente 12.</b>	<b>Difusión de actividades y/o Sesiones de Consejo General.</b>	Porcentaje de actividades relativas a sesiones del Consejo General realizadas	Porcentaje	Eficacia	Trimestral	ND	85	<b>93</b>	Audio, video y/o streaming de las Sesiones de Consejo General. Oficina de Comunicación Social. Presidencia. Instituto Electoral y de Participación Ciudadana de Yucatán (IEPAC).
Comunicación Social	Actividad 1	Contratación de servicio de audio, video y/o streaming para difundir Sesiones y/o actividades presenciales o a distancia del Consejo General.	Porcentaje de servicios contratados	Porcentaje	Eficacia	Trimestral	96	96	<b>25</b>	Servicio de manejo de audio, video y/o streaming otorgado durante las sesiones del Consejo General. Comunicación Social. Presidencia. Instituto Electoral y de Participación Ciudadana de Yucatán (IEPAC).



Comunicación Social	<b>Componente 13</b>	<b>Capacitación en materia de comunicación social No aplica para 2021</b>	Porcentaje de cursos realizados	Porcentaje	Eficacia	Trimestral	NA	NA	NA	Informes de Comunicación Social. Oficina de Comunicación Social. Presidencia. Instituto Electoral y de Participación Ciudadana de Yucatán (IEPAC).
Comunicación Social	<b>Componente 14</b>	<b>Cabina de audio instalada.</b>	Número de cabinas de audio y video instaladas	Espacio	Eficacia	Anual	NA	1	1	Informes de Comunicación Social. Oficina de Comunicación Social. Presidencia. Instituto Electoral y de Participación Ciudadana de Yucatán (IEPAC).
Comunicación Social	Actividad 1	Producción de materiales de audio y video para difusión (Entrevistas, podcats y videocápsulas).	Porcentaje de materiales de audio y video producidos	Porcentaje	Eficacia	Anual	NA	10	10	Informes de Comunicación Social. Oficina de Comunicación Social. Presidencia. Instituto Electoral y de Participación Ciudadana de Yucatán (IEPAC).

Unidad Técnica de Fiscalización	<b>Componente 15</b>	<b>Auditorias a las Agrupaciones políticas estatales realizadas. NO APLICA PARA 2021</b>	Porcentaje de observaciones solventadas por las Agrupaciones Políticas Estatales	Porcentaje	Eficacia	Anual	NA	NA	NA	Dictamen consolidado y Proyecto de Resolución de las agrupaciones políticas estatales que genera la Unidad Técnica de Fiscalización. Instituto Electoral y de Participación Ciudadana de Yucatán (IEPAC).
Unidad Técnica de Fiscalización	<b>Componente 16</b>	<b>Auditorias a las Organizaciones de Ciudadanos que pretendan obtener su registro como partido político local realizadas</b>	Porcentaje de Observaciones Solventadas por las Organizaciones de Ciudadanos que pretenden obtener su registro como partido político estatal	Porcentaje	Eficacia	Anual	100	100	81	Dictamen consolidado y Proyecto de Resolución de las Organizaciones de ciudadanos que pretendan obtener su registro como partido político estatal. Unidad Técnica de Fiscalización. Instituto Electoral y de Participación Ciudadana de Yucatán (IEPAC).

Unidad Técnica de Fiscalización	<b>Componente 17</b>	<b>Auditorías a las organizaciones de Observadores Electorales Realizadas</b>	Porcentaje de Observaciones Solventadas por las Organizaciones de Observadores Electorales	Porcentaje	Eficacia	Anual	100	100	<b>86</b>	Dictamen Consolidado y proyecto de Resolución de las Organizaciones de Observadores Electorales. Unidad Técnica de Fiscalización. Instituto Electoral y de Participación Ciudadana de Yucatán (IEPAC).
Unidad Técnica de Fiscalización	<b>Componente 18</b>	<b>Auditoria a los procesos de participación ciudadana realizadas NO APLICA PARA 2021</b>	Porcentaje de observaciones solventadas en los procesos de participación ciudadana.	Porcentaje	Eficacia	Anual	NA	NA	<b>NA</b>	Dictamen y proyecto de resolución que genera la UTF de los procesos de participación ciudadana. Unidad Técnica de Fiscalización. Instituto Electoral y de Participación Ciudadana de Yucatán (IEPAC).
Unidad Técnica de Fiscalización	<b>Componente 19</b>	<b>Control continuo del cobro de las multas y remanentes del INE resueltos.</b>	Porcentaje de avance en la actualización de la información para el control de cobro de las multas y remanentes	Porcentaje	Eficacia	Trimestral	71	100	<b>85</b>	Reporte del Sistema Informático de Seguimiento a multas y Reintegro de Remanentes del INE. Unidad Técnica de Fiscalización.

										Instituto Electoral y de Participación Ciudadana de Yucatán (IEPAC).
Unidad Técnica de Fiscalización	Actividad 1	Elaboración de los cálculos Mensuales sobre las multas de acuerdo al manual aprobado por la JGE, para darle mensualmente la Información a la DEA para efectos que puedan realizar los descuentos a los sujetos obligados.	Porcentaje de avance en el cálculo mensual para el cobro de multas a los sujetos obligados	Porcentaje	Eficacia	Mensual	78	100	93	Cálculo para el cobro de las multas a los sujetos obligados. Unidad Técnica de Fiscalización. Instituto Electoral y de Participación Ciudadana de Yucatán (IEPAC).
Unidad Técnica de Fiscalización	Actividad 2	Captura de información en el programa informático del INE, sobre el estado que guardan las multas que han quedado firmes para su cobro y el estado procesal que guardan estas.	Porcentaje de avance de captura en el Sistema Informático de seguimiento a Multas y Reintegro de remanentes del INE	Porcentaje	Eficacia	Mensual	86	100	84	Reporte del Sistema Informático de Seguimiento a multas y Reintegro de Remanentes del INE. Unidad Técnica de Fiscalización. Instituto Electoral y de Participación Ciudadana de Yucatán (IEPAC).

Órgano Interno de Control	<b>Componente 20</b>	<b>Faltas administrativas de servidores públicos substanciadas.</b>	Número de expedientes de probable responsabilidad administrativa integrados.		Eficacia		NA	NA	NA	Expedientes de probable responsabilidad administrativa. Órgano Interno de Control. Instituto Electoral y de Participación Ciudadana de Yucatán (IEPAC).
Órgano Interno de Control	<b>Componente 20</b>	<b>Faltas administrativas de servidores públicos substanciadas.</b>	Porcentaje de expedientes en investigación concluida	Porcentaje	Eficacia	Anual	NA	NA	NA	Expedientes en investigación concluida. Órgano Interno de Control. Instituto Electoral y de Participación Ciudadana de Yucatán (IEPAC).
Órgano Interno de Control	<b>Componente 21.</b>	<b>Fiscalización de ingresos y egresos del instituto realizada.</b>	Número de oficios de respuestas a la Cédula de Observaciones.		Eficacia	Anual	NA	NA	NA	Oficios de respuestas a la cédula de observaciones. Órgano Interno de Control. Instituto Electoral y de Participación Ciudadana de Yucatán (IEPAC).

Secretaría Ejecutiva	<b>Componente 22.</b>	<b>Supervisión de Direcciones y Unidades del Instituto</b>	Porcentaje de sesiones celebradas por la JGE.	Porcentaje	Eficacia	Anual	100	100	100	Informe mensual de las sesiones de la JGE del IEPAC. Informe mensual de las actividades realizadas en representación del Consejo General. Secretaría Ejecutiva. Instituto Electoral y de Participación Ciudadana de Yucatán.
Secretaría Ejecutiva	<b>Componente 23.</b>	<b>Oficialías Electorales realizadas.</b>	Porcentaje de actos o hechos verificados	Porcentaje	Eficacia		100	100	100	Informe mensual de las oficialías electorales realizadas por funcionarios del Instituto. Secretaría Ejecutiva. Instituto Electoral y de Participación Ciudadana de Yucatán.
Secretaría Ejecutiva	<b>Componente 24</b>	<b>Vinculación con el INE</b>	Porcentaje de las comunicaciones atendidas	Porcentaje	Eficacia		69	90	100	Informes mensuales de seguimiento de las comunicaciones (circulares y solicitudes de información) entre el INE y el IEPAC. Vinculación.

										Secretaría Ejecutiva. Instituto Electoral y de Participación Ciudadana de Yucatán (IEPAC).
Secretaría Ejecutiva	<b>Componente 25</b>	<b>Modelo de Presupuesto basado en Resultados (PbR-SED) Institucionalizado</b>	Porcentaje de áreas con Programas Presupuestarios diseñados bajo el modelo PBR	Porcentaje	Eficacia	Anual	100	100	<b>100</b>	Diseño Ejecutivo de Programas Presupuestarios. Coordinación de Planeación. Secretaría Ejecutiva. Instituto Electoral y de Participación Ciudadana de Yucatán (IEPAC).
Secretaría Ejecutiva	<b>Componente 25</b>	<b>Modelo de Presupuesto basado en Resultados (PbR-SED) Institucionalizado</b>	Porcentaje de indicadores con resultados positivos	Porcentaje	Eficacia	Trimestral	75	75	<b>95</b>	Informe trimestral de Seguimiento de Indicadores de Desempeño y de Gestión. Coordinación de Planeación. Secretaría Ejecutiva. Instituto Electoral y de Participación Ciudadana de Yucatán (IEPAC).

Secretaría Ejecutiva	Actividad 1	Impartición de cursos-talleres para el diseño de los programas presupuestarios del Instituto	Promedio de áreas que asisten a los cursos-talleres	Porcentaje	Eficacia	Trimestral	11	12	12	Lista de asistencia. Coordinación de Planeación. Secretaría Ejecutiva. Instituto Electoral y de Participación Ciudadana de Yucatán (IEPAC).
Secretaría Ejecutiva	Actividad 2	Acompañamiento técnico en la elaboración de las Unidades Básicas de Presupuestación.	Porcentaje de áreas con presupuesto registrado mediante UBP	Porcentaje	Eficacia	Semestral	100	100	100	Reporte de las Unidades Básicas de Presupuestación del Sistema de Planeación y Evaluación del Gobierno del Estado. Coordinación de Planeación. Secretaría Ejecutiva. Instituto Electoral y de Participación Ciudadana de Yucatán (IEPAC).
Secretaría Ejecutiva	Actividad 3	Integración trimestral de indicadores y sus alcances	Porcentaje de áreas que entregan su información en tiempo y forma	Porcentaje	Eficacia	Trimestral	75	100	100	Informe trimestral de Seguimiento de Indicadores de Desempeño y de Gestión. Coordinación de Planeación. Secretaría Ejecutiva. Instituto Electoral y de Participación



										Ciudadana de Yucatán (IEPAC).
Oficina de Igualdad de Género y No Discriminación	<b>Componente 26.</b>	<b>Transversalización de la perspectiva de género, igualdad e Inclusión en el Instituto.</b>	Porcentaje de áreas que participan en la transversalización de la perspectiva de género, igualdad e Inclusión	Porcentaje	Eficacia	Semestral	100	100	100	Informes ejecutivos por actividad. Oficina de Igualdad de Género y No Discriminación. Presidencia. Instituto Electoral y de Participación Ciudadana de Yucatán (IEPAC).
Oficina de Igualdad de Género y No Discriminación	Actividad 1	Organización de reuniones de trabajo de los Grupos Institucionales de Igualdad y No Discriminación	Porcentaje de acuerdos cumplidos del Grupo de Trabajo y de la Red Interna de Igualdad y No Discriminación del IEPAC	Porcentaje	Eficacia	Semestral	100	100	125	Listas de asistencia de las reuniones de trabajo de los Grupos Institucionales de Igualdad y No Discriminación del IEPAC. Oficina de Igualdad de Género y No Discriminación. Presidencia. Instituto Electoral y de Participación Ciudadana de Yucatán (IEPAC).

Oficina de Igualdad de Género y No Discriminación	Actividad 2	Seguimiento al cumplimiento de <b>requisitos marcados en</b> la Certificación de la NOM de Igualdad Laboral y No Discriminación	Porcentaje de requerimientos con Seguimiento de la Norma Mexicana de Igualdad Laboral y No Discriminación	Porcentaje	Eficacia	Semestral	100	100	100	Minutas de sesión del Comité Específico de Vigilancia de Prácticas de Igualdad Laboral y No Discriminación del IEPAC. Oficina de Igualdad de Género y No Discriminación. Presidencia. Instituto Electoral y de Participación Ciudadana de Yucatán (IEPAC).
Oficina de Igualdad de Género y No Discriminación	<b>Componente 27.</b>	<b>Difusión del material impreso y digital sobre igualdad en el ejercicio de los derechos político electorales</b>	Porcentaje de difusión de material impreso y digital sobre igualdad en el ejercicio de los derechos político electorales	Porcentaje	Eficacia	Semestral	100	100	100	Informe de difusión de los derechos político electorales en igualdad de condiciones Oficina de Igualdad de Género y No Discriminación. Presidencia. Instituto Electoral y de Participación Ciudadana de Yucatán (IEPAC). <a href="http://www.iepac.mx/micrositios/igualdad-y-no-discriminacion">http://www.iepac.mx/micrositios/igualdad-y-no-discriminacion</a>

Oficina de Igualdad de Género y No Discriminación	Actividad 1	Elaboración de materiales didácticos en materia igualdad de los derechos político-electorales y paridad de género.	Porcentaje de material didáctico en materia de igualdad de los derechos político-electorales y paridad de género elaborado	Porcentaje	Eficacia	Semestral		100	150	Ejemplares de los materiales didácticos en materia igualdad de los derechos político-electorales y paridad de género del IEPAC Oficina de Igualdad de Género y No Discriminación. Presidencia. Instituto Electoral y de Participación Ciudadana de Yucatán (IEPAC). <a href="http://www.iepac.mx/micrositios/igualdad-y-no-discriminacion">http://www.iepac.mx/micrositios/igualdad-y-no-discriminacion</a>
Oficina de Igualdad de Género y No Discriminación	Actividad 2	Organización de eventos para la difusión de los derechos político electorales.	Promedio de personas que asisten a los eventos de los derechos político electorales en igualdad de condiciones	Personas	Eficacia	Semestral	75	50	38	Foto de pantalla con el registro de vistas de los eventos materia igualdad de los derechos político-electorales y paridad de género. Oficina de Igualdad de Género y No Discriminación. Presidencia. Instituto Electoral y de Participación Ciudadana de Yucatán (IEPAC).

Oficina de Igualdad de Género y No Discriminación	Actividad 3	Atención de las solicitudes y requerimientos del Observatorio de Participación Política de las Mujeres en Yucatán.	Porcentaje de aportaciones al Observatorio de Participación de las Mujeres en Yucatán organizadas	Porcentaje	Eficacia	Trimestral	100	100	450	Actas y Minutas de las reuniones del Observatorio, correos de atención a las solicitudes. Oficina de Igualdad de Género y No Discriminación. Presidencia. Instituto Electoral y de Participación Ciudadana de Yucatán (IEPAC). Solicitudes de servicios jurídicos y solicitudes de sesiones del Consejo General.
Dirección Jurídica	<b>Componente 28</b>	<b>Servicios Jurídicos para el Instituto proporcionados</b>	Porcentaje de solicitudes de servicios jurídicos y sesiones del Consejo General atendidas	Porcentaje	Eficacia	Trimestral	100	100	100	Coordinación de Investigación y Normatividad. Dirección Jurídica. Instituto Electoral y de Participación Ciudadana de Yucatán (IEPAC).
Dirección Jurídica	Actividad 1	Elaboración de la documentación legal sobre las sesiones del Consejo General.	Porcentaje de actas de sesiones programadas a realizar por el Consejo General	Porcentaje	Eficacia	Trimestral	100	100	100	Actas de sesión. Coordinación de Investigación y Normatividad. Dirección Jurídica. Instituto Electoral y

										de Participación Ciudadana de Yucatán (IEPAC). <a href="http://www.iepac.mx/documentos/actas-de-sesion">http://www.iepac.mx/documentos/actas-de-sesion</a>
Dirección Jurídica	Actividad 2	Atención de solicitudes de asesoría, orientación y servicios efectuadas a la Dirección Jurídica.	Porcentaje de asesoría legal otorgada	Porcentaje	Eficacia	Trimestral	100	100	100	Solicitudes de asesoría, orientación y servicios. Coordinación de Investigación y Normatividad. Dirección Jurídica. Instituto Electoral y de Participación Ciudadana de Yucatán (IEPAC).
Oficina de Consejeros	<b>Componente 29.</b>	<b>Atribuciones del Consejo General cumplidas.</b>	Porcentaje de sesiones del Consejo General llevadas	Porcentaje	Eficacia	Trimestral	100	100	100	Actas de sesiones del consejo general. Consejo General. Coordinación de Investigación y Normatividad. Dirección Jurídica. Instituto Electoral y de Participación Ciudadana de Yucatán (IEPAC).

Oficina de Consejeros	Actividad 1	Estudiar, examinar, opinar y dictaminar los asuntos relacionados con las atribuciones del Consejo General del Instituto.	Porcentaje de sesiones del Consejo General realizadas	Porcentaje	Eficacia	Trimestral	100	100	100	Actas de sesiones del consejo general. Consejo General. Coordinación de Investigación y Normatividad. Dirección Jurídica. Instituto Electoral y de Participación Ciudadana de Yucatán (IEPAC).
-----------------------	-------------	--	---	------------	----------	------------	-----	-----	-----	--



**Presupuesto Basado en Resultados (PbR)**  
**Seguimiento Trimestral de Indicadores del Programa Presupuestario**  
**Programa Presupuestario R003 PROCESO ELECTORAL**  
**2021**

Área Responsable	Ámbito de Desempeño	Resumen Narrativo	Nombre del Indicador	Unidad de Medida	Dimensión del Indicador	Periodicidad del Cálculo	Línea Base	Meta	Avances Tercer Trimestre	Medios de Verificación
------------------	---------------------	-------------------	----------------------	------------------	-------------------------	--------------------------	------------	------	--------------------------	------------------------

Dirección Ejecutiva de Organización Electoral y Participación Ciudadana	<b>Componente 1</b>	<b>Consejos Electorales Funcionando</b>	Porcentaje de Consejos Electorales Funcionando.	Porcentaje	Eficacia	Trimestral	100	100	<b>100</b>	Actas de sesión celebradas por los consejos. Formatos aprobados para la solicitud de adecuaciones. Informes sobre el funcionamiento de los Consejos Electorales Municipales y Distritales. Coordinación de Organización Electoral. Dirección Ejecutiva de Organización Electoral y de Participación Ciudadana de Yucatán. IEPAC.
Dirección Ejecutiva de Organización Electoral y Participación Ciudadana	<b>Actividad C1.A1</b>	C1.A1. Celebración de Sesiones de los Consejos Electorales	Porcentaje de sesiones de los consejos electorales celebradas.	Porcentaje	Eficacia	Trimestral	100	100	<b>100</b>	Actas de sesión de los consejos electorales, Informes sobre el funcionamiento de los Consejos Electorales Municipales y Distritales. Coordinación de Organización Electoral. Dirección Ejecutiva de Organización Electoral y de Participación Ciudadana de Yucatán. IEPAC.
Dirección Ejecutiva de Organización Electoral y Participación Ciudadana	<b>Actividad C1.A2</b>	C1.A2. Recolección de paquetes electorales.	Porcentaje de paquetes electorales recolectados a la clausura de las casillas electorales	Porcentaje	Eficacia	Trimestral	100	100	<b>100</b>	Recibos de entrega de los paquetes electorales, Actas de sesión de los consejos. Coordinación de Organización Electoral. Dirección Ejecutiva de Organización Electoral y de Participación Ciudadana de Yucatán. IEPAC.
Dirección Ejecutiva de Organización Electoral y Participación Ciudadana	<b>Actividad C1.A3</b>	C1. A3. Desmantelamiento de Consejos	Número de consejos electorales desmantelados al finalizar el proceso electoral.	Porcentaje	Eficacia	Trimestral	121	121	<b>121</b>	Informe de entrega de predios rendido ante la Junta General Ejecutiva. Coordinación de Organización Electoral. Dirección Ejecutiva de Organización Electoral y de Participación Ciudadana de Yucatán. IEPAC.

Dirección Ejecutiva de Organización Electoral y Participación Ciudadana	<b>Componente 2</b>	<b>C2. Documentación Electoral Elaborada</b>	Porcentaje de documentación electoral elaborada	Porcentaje	Eficacia	Trimestral	100	84	<b>84</b>	Informe rendido a la comisión de documentación y materiales electorales, Coordinación de Organización Electoral. Dirección Ejecutiva de Organización Electoral y de Participación Ciudadana de Yucatán. IEPAC.
Dirección Ejecutiva de Organización Electoral y Participación Ciudadana	<b>Actividad C2.A1</b>	C2. A1. Diseño de la Documentación Electoral	Porcentaje de la documentación electoral diseñada	Porcentaje	Eficacia	Trimestral	100	84	<b>84</b>	Informe de las actividades de diseño de la documentación y materiales electorales, Coordinación de Organización Electoral. Dirección Ejecutiva de Organización Electoral y de Participación Ciudadana de Yucatán. IEPAC.
Dirección Ejecutiva de Organización Electoral y Participación Ciudadana	<b>Actividad C2.A2</b>	C2. A2. Seguimiento de la producción de la documentación electoral	Porcentaje de documentación electoral producida	Convenios	Eficacia	Trimestral	100	84	<b>84</b>	Acta de entrega de la documentación electoral, Coordinación de Organización Electoral. Dirección Ejecutiva de Organización Electoral y de Participación Ciudadana de Yucatán. IEPAC.
Dirección Ejecutiva de Organización Electoral y Participación Ciudadana	<b>Actividad C2.A3</b>	C2. A3. Recepción de la Documentación Electoral	Porcentaje de la documentación electoral recibida	Proyectos	Eficacia	Trimestral	100	84	<b>84</b>	Acta de entrega de la documentación electoral, Coordinación de Organización Electoral. Dirección Ejecutiva de Organización Electoral y de Participación Ciudadana de Yucatán. IEPAC.



Dirección Ejecutiva de Organización Electoral y Participación Ciudadana	<b>Componente 3</b>	<b>C3. Material Electoral Elaborado</b>	Porcentaje de material electoral elaborado	Porcentaje	Eficacia	Trimestral	100	100	<b>100</b>	Informe rendido a la comisión de documentación y materiales electorales, Coordinación de Organización Electoral. Dirección Ejecutiva de Organización Electoral y de Participación Ciudadana de Yucatán. IEPAC.
Dirección Ejecutiva de Organización Electoral y Participación Ciudadana	<b>Actividad C3.A1</b>	C3. A1. Seguimiento a la Producción de los Materiales Electorales	Porcentaje de los materiales electorales producidos	Porcentaje	Eficacia	Trimestral	100	100	<b>100</b>	Acta de entrega de los materiales electorales, Coordinación de Organización Electoral. Dirección Ejecutiva de Organización Electoral y de Participación Ciudadana de Yucatán. IEPAC.
Dirección Ejecutiva de Organización Electoral y Participación Ciudadana	<b>Actividad C3.A2</b>	C3. A2. Recepción del material electoral	Porcentaje de material electoral recibido	Porcentaje	Eficacia	Trimestral	100	100	<b>100</b>	Acta de entrega de la documentación electoral, Coordinación de Organización Electoral. Dirección Ejecutiva de Organización Electoral y de Participación Ciudadana de Yucatán. IEPAC.
Dirección Ejecutiva de Organización Electoral y Participación Ciudadana	<b>Componente 4</b>	<b>C4. Consejos Electorales Capacitados</b>	Porcentaje de consejos electorales capacitados	Porcentaje	Eficacia	Trimestral	100	100	<b>100</b>	Informe rendido a la Comisión Temporal para el Seguimiento del funcionamiento de los Consejos Electorales Distritales y Municipales. Coordinación de Organización Electoral. Dirección Ejecutiva de Organización Electoral y de Participación Ciudadana de Yucatán. IEPAC.

Dirección Ejecutiva de Organización Electoral y Participación Ciudadana	<b>Actividad C4.A1</b>	C4. A1. Organización de Cursos de Formación a Coordinadores Distritales	Porcentaje de cursos realizados para la formación de los coordinadores distritales	Porcentaje	Eficacia	Trimestral	ND	100	100	Lista de asistencia de los coordinadores al curso realizado. Coordinación de Organización Electoral. Dirección Ejecutiva de Organización Electoral y de Participación Ciudadana de Yucatán. IEPAC.
Dirección Ejecutiva de Organización Electoral y Participación Ciudadana	<b>Actividad C4.A2</b>	C4. A2. Organización del Taller de Formación de los Consejos Electorales y Secretarios Ejecutivos	Porcentaje de talleres realizados para la formación de los consejeros electorales y secretarios ejecutivos	Porcentaje	Eficacia	Trimestral	100	100	100	Lista de asistencia de los consejeros y secretarios ejecutivos al curso realizado. Coordinación de Organización Electoral. Dirección Ejecutiva de Organización Electoral y de Participación Ciudadana de Yucatán. IEPAC.
Dirección Ejecutiva de Organización Electoral y Participación Ciudadana	<b>Componente 5</b>	<b>C5. Formación de personal para la Capacitación y Asistencia Electoral durante el Proceso Electoral</b>	Porcentaje del personal encargado para la asistencia y capacitación electoral formado	Porcentaje	Eficacia	Trimestral	ND	100	100	Lista de asistencia a los cursos o talleres. Coordinación de Organización Electoral. Dirección Ejecutiva de Organización Electoral y de Participación Ciudadana de Yucatán. IEPAC.
Dirección Ejecutiva de Organización Electoral y Participación Ciudadana	<b>Actividad C5.A1</b>	C5. A1. Organización del Taller de Formación a Asistentes Electorales	Porcentaje de talleres realizados para la formación de los asistentes electorales.	Porcentaje	Eficacia	Trimestral	ND	100	100	Lista de asistencia a los cursos o talleres. Coordinación de Organización Electoral. Dirección Ejecutiva de Organización Electoral y de Participación Ciudadana de Yucatán. IEPAC.

Dirección Ejecutiva de Organización Electoral y Participación Ciudadana	<b>Actividad C5.A2</b>	C5. A2. Organización del Taller de Formación a Supervisores y Capacitores Electorales	Porcentaje de talleres realizados para la formación de los Supervisores y Capacitadores Asistentes Electorales realizados	Porcentaje	Eficacia	Trimestral	ND	100	<b>100</b>	Lista de asistencia a los cursos o talleres. Coordinación de Organización Electoral. Dirección Ejecutiva de Organización Electoral y de Participación Ciudadana de Yucatán. IEPAC.
Dirección Ejecutiva de Organización Electoral y Participación Ciudadana	<b>Componente 6</b>	<b>C6. Paquetería y Material Electoral Distribuido</b>	Porcentaje de casillas con paquetería y material electoral distribuido	Porcentaje	Eficacia	Trimestral	100	100	<b>100</b>	Recibos de la documentación y materiales electorales entregados a los funcionarios, Coordinación de Organización Electoral. Dirección Ejecutiva de Organización Electoral y de Participación Ciudadana de Yucatán. IEPAC.
Dirección Ejecutiva de Organización Electoral y Participación Ciudadana	<b>Actividad C6.A1</b>	C6. A1. Armado de la Paquetería Electoral	Porcentaje de paquetes electorales armados	Porcentaje	Eficacia	Trimestral	100	100	<b>100</b>	Recibos de la documentación y materiales electorales entregados a los funcionarios, Coordinación de Organización Electoral. Dirección Ejecutiva de Organización Electoral y de Participación Ciudadana de Yucatán. IEPAC.
Dirección Ejecutiva de Organización Electoral y Participación Ciudadana	<b>Actividad C6.A2</b>	C6. A2. Preparación de la Documentación y Materiales Electorales	Porcentaje de documentación y materiales electorales preparados	Porcentaje	Eficacia	Trimestral	100	100	<b>100</b>	Recibos de la documentación y materiales electorales entregados a los funcionarios, Coordinación de Organización Electoral. Dirección Ejecutiva de Organización Electoral y de Participación Ciudadana de Yucatán. IEPAC.

Dirección Ejecutiva de Organización Electoral y Participación Ciudadana	<b>Actividad C6.A3</b>	C6. A3. Integración de los Paquetes Electorales	Porcentaje de paquetes electorales integrados	Porcentaje	Eficacia	Trimestral	100	100	<b>100</b>	Recibos de la documentación y materiales electorales entregados a los funcionarios, Coordinación de Organización Electoral. Dirección Ejecutiva de Organización Electoral y de Participación Ciudadana de Yucatán. IEPAC.
Dirección Ejecutiva de Organización Electoral y Participación Ciudadana	<b>Componente 7</b>	<b>C7. Candidaturas Independientes y de Partidos Políticos Registradas.</b>	Porcentaje de candidaturas independientes y de partidos políticos registradas		Eficacia	Trimestral	100	100	<b>98.48</b>	Registro de solicitudes recibidas, Coordinación de Organización Electoral, Coordinación de Prerrogativas y Partidos Políticos. Dirección Ejecutiva de Organización Electoral y de Participación Ciudadana de Yucatán. IEPAC.
Dirección Ejecutiva de Organización Electoral y Participación Ciudadana	<b>Actividad C7.A1</b>	C7. A1. Registro de candidaturas en el SIF.	Porcentaje de solicitudes de registro de candidaturas integradas al Sistema Integral de Fiscalización (SIF).		Eficacia	Trimestral	100	100	<b>100</b>	Registro de solicitudes recibidas, Coordinación de Organización Electoral, Coordinación de Prerrogativas y Partidos Políticos. Dirección Ejecutiva de Organización Electoral y de Participación Ciudadana de Yucatán. IEPAC.
Dirección Ejecutiva de Organización Electoral y Participación Ciudadana	<b>Actividad C7.A2</b>	C7. A2. Validación de la Herramienta Tecnológica para la Obtención de Apoyo Ciudadano.	Número de herramientas para la obtención de apoyo ciudadano validadas.	Personas	Calidad	Trimestral	1	1	<b>1</b>	Acta de sesión del Consejo General donde aprueba la herramienta tecnológica para la obtención del apoyo ciudadano. Coordinación de Prerrogativas y Partidos Políticos. Dirección Ejecutiva de Organización Electoral y de Participación Ciudadana de Yucatán. IEPAC.

Dirección Ejecutiva de Organización Electoral y Participación Ciudadana	<b>Actividad C7.A3</b>	C7. A3. Curso de Capacitación a los Candidatos Independientes, respecto de los Requerimientos Técnicos para la Producción de Materiales de Radio y Televisión.	Total de cursos impartidos a los candidatos independientes.		Eficacia	Trimestral	1	2	2	Registro de asistencias al curso. Coordinación de Prerrogativas y Partidos Políticos. Dirección Ejecutiva de Organización Electoral y de Participación Ciudadana de Yucatán. IEPAC.
Dirección Ejecutiva de Organización Electoral y Participación Ciudadana	<b>Componente 8</b>	<b>Componente 8. Anexo Técnico Financiero con el INE pagado</b>	Total de anexos financiero pagados	Porcentaje	Eficacia	Trimestral	1	1	1	Comprobante de transferencia de pago al INE. Dirección Ejecutiva de Administración. Instituto Electoral y de Participación Ciudadana de Yucatán
Dirección Ejecutiva de Organización Electoral y Participación Ciudadana	<b>Actividad C8.A1</b>	Recursos financieros transferidos al INE	Total de transferencia de recursos al INE	Porcentaje	Eficacia	Trimestral	1	1	1	Comprobante de transferencia de recursos al INE.
Dirección Ejecutiva de Capacitación y Educación Cívica	<b>Componente 9</b>	<b>Acreditaciones de la ciudadanía yucateca como observadores electorales proporcionadas.</b>	Variación porcentual de ciudadanos acreditados como observadores electorales	Porcentaje	Eficacia	Trimestral	ND	-75	-95	Informe mensual de actividades. Dirección Ejecutiva de Capacitación Electoral y Educación Cívica. Instituto Electoral y de Participación Ciudadana de Yucatán.

Dirección Ejecutiva de Capacitación y Educación Cívica	<b>Actividad C9.A1</b>	Elaboración de una campaña de difusión que contemple la convocatoria, para invitar a la ciudadanía a participar.	Variación porcentual de sesiones informativas realizadas	Porcentaje	Eficacia	Trimestral	ND	-81	-69.05	Informe mensual de actividades. Dirección Ejecutiva de Capacitación Electoral y Educación Cívica. Instituto Electoral y de Participación Ciudadana de Yucatán.
Dirección Ejecutiva de Capacitación y Educación Cívica	<b>Actividad C9.A2</b>	Diseño y elaboración de materiales didácticos e insumos para la capacitación de ciudadanos con solicitud de acreditación para observadores electorales.	Número de Adendas y manuales para la ciudadanía con solicitud de acreditación para observadores realizados		Eficacia	Trimestral	ND	1	1	Informe mensual de actividades. Dirección Ejecutiva de Capacitación Electoral y Educación Cívica. Instituto Electoral y de Participación Ciudadana de Yucatán.
Dirección Ejecutiva de Capacitación y Educación Cívica	<b>Actividad C9.A3</b>	Aplicación de cursos de capacitación para la ciudadanía interesada en participar como observador electoral realizada	Variación porcentual de Cursos de capacitación realizados	Porcentaje	Eficacia	Trimestral	ND	-89	-95.61	Informe mensual de actividades. Dirección Ejecutiva de Capacitación Electoral y Educación Cívica. Instituto Electoral y de Participación Ciudadana de Yucatán.
Dirección Ejecutiva de Capacitación y Educación Cívica	<b>Componente 10</b>	<b>Generación de materiales didácticos e insumos para la</b>	Número de Materiales para capacitación a FMDC y para simulacros realizados en tiempo y forma realizados.	Porcentaje	Eficacia	Trimestral	ND	40	49	Informe mensual de actividades. Dirección Ejecutiva de Capacitación Electoral y Educación Cívica. Instituto Electoral y de Participación Ciudadana de Yucatán.

		<b>capacitación electoral</b>								
Dirección Ejecutiva de Capacitación y Educación Cívica	<b>Actividad C10.A1</b>	Elaboración de adendas	Porcentaje de Adendas a los manuales de capacitación realizados	Porcentaje	Eficacia	Trimestral	ND	50	<b>100</b>	Informe mensual de actividades. Dirección Ejecutiva de Capacitación Electoral y Educación Cívica. Instituto Electoral y de Participación Ciudadana de Yucatán.
Dirección Ejecutiva de Capacitación y Educación Cívica	<b>Actividad C10.A2</b>	Elaboración de materiales para simulacros.	Porcentaje de Material didáctico para simulacros realizados	Porcentaje	Eficacia	Trimestral	ND	92	<b>134</b>	Informe mensual de actividades. Dirección Ejecutiva de Capacitación Electoral y Educación Cívica. Instituto Electoral y de Participación Ciudadana de Yucatán.
Dirección Ejecutiva de Capacitación y Educación Cívica	<b>Componente 11</b>	<b>Asistencia electoral local realizada.</b>	Porcentaje de participantes satisfechos con el material didáctico para funcionarios electorales locales realizados.	Porcentaje	Eficacia	Trimestral	ND	55	<b>64.87</b>	Informe mensual de actividades. Dirección Ejecutiva de Capacitación Electoral y Educación Cívica. Instituto Electoral y de Participación Ciudadana de Yucatán.
Dirección Ejecutiva de Capacitación y Educación Cívica	<b>Actividad C11.A1</b>	Participación en el Programa de Capacitación SEL, CAEL y Asistentes Municipales. Así como a los consejeros distritales y municipales.	Porcentaje de cursos de capacitación para funcionarios electorales del IEPAC.	Porcentaje	Eficacia	Trimestral	ND	75	<b>45</b>	Informe mensual de actividades. Dirección Ejecutiva de Capacitación Electoral y Educación Cívica. Instituto Electoral y de Participación Ciudadana de Yucatán.

Dirección Ejecutiva de Capacitación y Educación Cívica	<b>Actividad C11.A2</b>	Organización y gestión para la adquisición de prendas electorales y paquete de material de oficina.	Porcentaje de Kits de material para los funcionarios del IEPAC proporcionados	Porcentaje	Eficacia	Trimestral	ND	95	<b>108</b>	Informe mensual de actividades. Dirección Ejecutiva de Capacitación Electoral y Educación Cívica. Instituto Electoral y de Participación Ciudadana de Yucatán.
Tecnologías de la información	<b>Componente 12</b>	<b>Servicios de soporte técnico informático a los Consejos Distritales y Municipales.</b>	Porcentaje de usuarios satisfechos con los servicios de soporte técnico en los Consejos Distritales y Municipales.	Porcentaje	Eficacia	Trimestral	80	160	<b>80</b>	Encuesta de satisfacción levantada en las hojas de servicios. Departamento de Soporte Técnico/Dirección de Tecnologías de la Información/IEPAC.
Tecnologías de la información	<b>Componente 13</b>	<b>Equipo de cómputo e infraestructura de conexión suministrado a los Consejos Distritales y Municipales.</b>	Porcentaje de Consejos Distritales y Municipales con equipamiento de cómputo e infraestructura de conexión.	Porcentaje	Eficacia	Trimestral	50	66	<b>99</b>	Hoja de entrega de equipo de cómputo. Departamento de Soporte técnico e infraestructura/Dirección de Tecnologías de la Información/IEPAC.
Tecnologías de la información	<b>Componente 14</b>	<b>Servicios de diseño gráfico para el Proceso Electoral.</b>	Porcentaje de usuarios satisfechos con los servicios de diseño gráfico en trabajos relacionados con el proceso electoral.	Porcentaje	Eficacia	Trimestral	80	80	<b>80</b>	Encuesta de satisfacción levantada en las hojas de servicios. Departamento de Diseño Gráfico/Dirección de Tecnologías de la Información/IEPAC.



Tecnologías de la información	<b>Componente 15</b>	<b>Servicios de desarrollo de sistemas para el Proceso Electoral.</b>	Porcentaje de usuarios satisfechos con los servicios de desarrollo de sistemas en el proceso electoral.	Porcentaje	Eficacia	Trimestral	80	80	<b>80</b>	Encuesta de satisfacción levantada en las hojas de servicios. Departamento de Desarrollo de Software/Dirección de Tecnologías de la Información/IEPAC.
Tecnologías de la información	<b>Componente 16</b>	<b>Componente 16 Programa de Resultados Electorales Preliminares implementado.</b>	Número de programa de resultados electorales preliminares (PREP) entregado.	Porcentaje	Eficacia	Trimestral	1	1	<b>1</b>	Informe final del PREP. Dirección de Tecnologías de la Información. IEPAC.
Secretaría Ejecutiva	<b>Componente 17</b>	<b>C17.Oficialías Electorales realizadas</b>	Porcentaje de actos o hechos verificados	Porcentaje	Eficacia	Trimestral	100	100	<b>100</b>	Informe mensual de las oficialías electorales realizadas por funcionarios del Instituto. Secretaría Ejecutiva. Instituto Electoral y de Participación Ciudadana de Yucatán.
Dirección Jurídica	<b>Componente 18</b>	<b>Componente 18 Servicios Jurídicos para el Instituto proporcionados en proceso electoral</b>	Porcentaje de solicitudes de servicios jurídicos en proceso electoral atendidas	Porcentaje	Eficacia	Trimestral	100	100	<b>100</b>	Solicitudes de servicios jurídicos Coordinación de Investigación y Normatividad. Dirección Jurídica. IEPAC.
Dirección Jurídica		C18.A1. Elaboración de contratos de arrendamiento de predios para la instalación de los consejos municipales y distritales.	Porcentaje de contratos de arrendamiento elaborados	Porcentaje	Eficacia	Trimestral	100	100	<b>100</b>	Contratos de arrendamientos de predios para la instalación de los consejos municipales y distritales. Coordinación de Investigación y Normatividad. Dirección Jurídica. IEPAC.

Dirección Jurídica		C18.A2. Certificación notarial de los contratos de arrendamiento de predios para la instalación de los consejos municipales y distritales.	Porcentaje de certificaciones de contratos de arrendamiento realizadas	Porcentaje	Eficacia	Trimestral	100	100	0	Certificación notarial de los Contratos de arrendamientos de predios para la instalación de los consejos municipales y distritales. Coordinación de Investigación y Normatividad. Dirección Jurídica. IEPAC.
Dirección Jurídica		C18.A3 Elaboración de la documentación legal sobre las sesiones del Consejo General durante el proceso electoral.	Porcentaje de actas de sesiones programadas a realizar por el Consejo General durante Proceso Electoral	Porcentaje	Eficacia	Trimestral	100	100	205	Actas de sesión. Coordinación de Investigación y Normatividad. Dirección Jurídica. IEPAC. <a href="http://www.iepac.mx/documentos/actas-de-sesion">http://www.iepac.mx/documentos/actas-de-sesion</a>
UTCE	<b>Componente 19</b>	<b>Componente 19.</b> Procedimientos Sancionadores especiales del Proceso Electoral Desarrollados.	Porcentaje de procedimientos sancionadores desarrollados	Porcentaje	Eficacia	Trimestral	100	100	100	Informe de denuncias y quejas presentados al Consejo General. Unidad Técnica de lo Contencioso Electoral. Secretaría Ejecutiva. Instituto Electoral y de Participación Ciudadana de Yucatán.
Comunicación Social	<b>Componente 20</b>	<b>C20. Actividades específicas relacionadas al Proceso Electoral 2020-2021</b>	Porcentaje de actividades realizadas	Porcentaje	Eficacia	Trimestral	ND	100	438	Informes de Comunicación Social. Oficina de Comunicación Social. Presidencia. Instituto Electoral y de Participación Ciudadana de Yucatán (IEPAC).

Comunicación Social		C20.A1. Contratación de servicio de Monitoreo con perspectiva de género, de medios impresos aprobados en Catálogo de Medios impresos por el Consejo General.	Número de servicios contratados.	Porcentaje	Eficacia	Trimestral	ND	NA	NA	Informes de Comunicación Social. Oficina de Comunicación Social. Presidencia. Instituto Electoral y de Participación Ciudadana de Yucatán (IEPAC).
Comunicación Social		C20.A2. Contratación de servicio para monitoreo de fake news en redes sociales, durante Proceso Electoral.	Número de servicios contratados.	Porcentaje	Eficacia	Trimestral	ND	NA	NA	Informes de Comunicación Social. Oficina de Comunicación Social. Presidencia. Instituto Electoral y de Participación Ciudadana de Yucatán (IEPAC).
Comunicación Social		C20.A3. Contratación de servicios audiovisuales y de impresión para temas referentes a Proceso Electoral (spots, mamparas, banners, lonas, etc).	Porcentaje de servicios audiovisuales y de impresión contratados	Porcentaje	Eficacia	Trimestral	25	25	50	Informes de Comunicación Social. Oficina de Comunicación Social. Presidencia. Instituto Electoral y de Participación Ciudadana de Yucatán (IEPAC).

Comunicación Social		C20.A4. Organización de curso dirigido a representantes de medios de comunicación, vinculados con la fuente, respecto a temáticas y etapas referentes al Proceso Electoral.	Porcentaje de cursos impartidos a medios de comunicación.	Porcentaje	Eficacia	Trimestral	50	50	50	Informes de Comunicación Social. Oficina de Comunicación Social. Presidencia. Instituto Electoral y de Participación Ciudadana de Yucatán (IEPAC).
Comunicación Social		C20.A5. Registro para la credencialización de representantes de medios de comunicación que darán cobertura a la Jornada Electoral.	Porcentaje de registros realizados	Porcentaje	Eficacia	Trimestral	99	99	90	Registro de representantes de medios de comunicación. Informes de Comunicación Social. Oficina de Comunicación Social. Presidencia. Instituto Electoral y de Participación Ciudadana de Yucatán (IEPAC).
Comunicación Social		C20.A6. Habilitación de área de prensa y de Sala de entrevistas para difundir información sobre Proceso Electoral.	Número de espacios habilitados	Porcentaje	Eficacia	Trimestral	NA	NA	NA	Informes de Comunicación Social. Oficina de Comunicación Social. Presidencia. Instituto Electoral y de Participación Ciudadana de Yucatán (IEPAC).

**Bajo protesta de decir la verdad declaramos que los Estados Financieros y sus notas son razonablemente correctos y son responsabilidad del emisor.**

**Cuenta Pública 2022**  
**Ente Público: INSTITUTO ELECTORAL Y DE PARTICIPACION CIUDADANA DE YUCATÁN**  
**Gasto por Categoría Programática**  
**Del 1 de Enero al 31 de Diciembre de 2022**  
**(Pesos)**

Concepto	Aprobado 1	Ampliaciones/ (Reducciones) 2	Modificado 3 = (1 + 2)	Devengado 4	Pagado 5	Subejercicio 6 = (3 - 4)
<b>Programas</b>						
<b>Subsidio Sector Social y Privado o Entidades Federativas y Municipios</b>	<b>\$0.00</b>	<b>\$0.00</b>	<b>\$0.00</b>	<b>\$0.00</b>	<b>\$0.00</b>	<b>\$0.00</b>
Sujetos a Reglas de Operación	\$0.00	\$0.00	\$0.00	\$0.00	\$0.00	\$0.00
Otros Subsidios	\$0.00	\$0.00	\$0.00	\$0.00	\$0.00	\$0.00
<b>Desempeño de Las Funciones</b>						
Prestación de Servicios Públicos	\$152,670,738.00	-\$1,612,262.64	\$151,058,475.36	\$148,713,341.96	\$148,063,881.59	<b>\$2,345,133.40</b>
Provisión de Bienes Públicos	\$0.00	\$0.00	\$0.00	\$0.00	\$0.00	<b>\$0.00</b>
Planeación, Seguimiento y Evaluación de Políticas Públicas	\$0.00	\$0.00	\$0.00	\$0.00	\$0.00	<b>\$0.00</b>
Promoción y Fomento	\$0.00	\$0.00	\$0.00	\$0.00	\$0.00	<b>\$0.00</b>
Regulación y Supervisión	\$0.00	\$0.00	\$0.00	\$0.00	\$0.00	<b>\$0.00</b>
Funciones de Las Fuerzas Armadas (Únicamente Gobierno Federal)	\$0.00	\$0.00	\$0.00	\$0.00	\$0.00	<b>\$0.00</b>
Específicos	\$664,412.00	-\$60,320.98	\$604,091.02	\$403,438.02	\$403,438.02	<b>\$200,653.00</b>
Proyectos de Inversión	\$0.00	\$0.00	\$0.00	\$0.00	\$0.00	<b>\$0.00</b>
<b>Administrativos y de Apoyo</b>						
Apoyo al Proceso Presupuestario y para Mejorar la Eficiencia Institucional	\$64,547,952.00	\$9,446,782.20	\$73,994,734.20	\$72,955,878.18	\$71,978,262.60	<b>\$1,038,856.02</b>
Apoyo a la Función Pública y al Mejoramiento de la Gestión	\$0.00	\$0.00	\$0.00	\$0.00	\$0.00	<b>\$0.00</b>
Operaciones Ajenas	\$0.00	\$0.00	\$0.00	\$0.00	\$0.00	<b>\$0.00</b>
<b>Compromisos</b>			\$0.00			
Obligaciones de Cumplimiento de Resolución Jurisdiccional	\$0.00	\$0.00	\$0.00	\$0.00	\$0.00	<b>\$0.00</b>
Desastres Naturales	\$0.00	\$0.00	\$0.00	\$0.00	\$0.00	<b>\$0.00</b>
<b>Obligaciones</b>			\$0.00			
Pensiones y Jubilaciones	\$0.00	\$0.00	\$0.00	\$0.00	\$0.00	<b>\$0.00</b>
Aportaciones a la Seguridad Social	\$0.00	\$0.00	\$0.00	\$0.00	\$0.00	<b>\$0.00</b>
Aportaciones a Fondos de Estabilización	\$0.00	\$0.00	\$0.00	\$0.00	\$0.00	<b>\$0.00</b>
Aportaciones a Fondos de Inversión y Reestructura de Pensiones	\$0.00	\$0.00	\$0.00	\$0.00	\$0.00	<b>\$0.00</b>
<b>Programas de Gasto Federalizado (Gobierno Federal)</b>			\$0.00			
Gasto Federalizado	\$0.00	\$0.00	\$0.00	\$0.00	\$0.00	<b>\$0.00</b>
Participaciones a Entidades Federativas y Municipios	\$0.00	\$0.00	\$0.00	\$0.00	\$0.00	<b>\$0.00</b>
Costo Financiero, Deuda o Apoyos a Deudores y Ahorradores de la Banca	\$0.00	\$0.00	\$0.00	\$0.00	\$0.00	<b>\$0.00</b>
Adeudos de Ejercicios Fiscales Anteriores	\$0.00	\$0.00	\$0.00	\$0.00	\$0.00	<b>\$0.00</b>
<b>Total del Gasto</b>	<b>\$217,883,102.00</b>	<b>\$7,774,198.58</b>	<b>\$225,657,300.58</b>	<b>\$222,072,658.16</b>	<b>\$220,445,582.21</b>	<b>\$3,584,642.42</b>

Bajo protesta de decir verdad declaramos que los Estados Financieros y sus Notas son razonablemente correctos y responsabilidad del emisor.

**Programas y Proyectos de Inversión**

**Al 31 de diciembre de 2022**

**(Cifras en Pesos)**

**Ente Público: INSTITUTO ELECTORAL Y DE PARTICIPACION CIUDADANA DE YUCATÁN**

*SIN INFORMACIÓN QUE REVELAR*

Bajo protesta de decir verdad declaramos que los Estados Financieros y sus Notas son razonablemente correctos y son responsabilidad del emisor.