

**Cuenta Pública 2022**  
**Estado de Actividades**  
**Del 1o. de Enero al 30 Junio de 2022**  
**(Pesos)**

**Ente Público: INSTITUTO ELECTORAL Y DE PARTICIPACION CIUDADANA DE YUCATÁN**

| Concepto  | 2022                    | 2021                    | Concepto  | 2022                    | 2021                    |
|---|-------------------------|-------------------------|---|-------------------------|-------------------------|
| <b>Ingresos y Otros Beneficios</b>  |                         |                         | <b>Gastos y Otras Perdidas</b>                                    |                         |                         |
| <b>Ingresos de Gestión</b>  | <b>\$453,838.04</b>     | <b>\$2,162,365.06</b>   | <b>Gastos de Funcionamiento</b>                                   | <b>\$48,706,049.33</b>  | <b>\$225,656,808.78</b> |
| Impuestos   | \$0.00                  | \$0.00                  | Servicios Personales  | \$39,247,697.15         | \$126,315,737.01        |
| Cuotas y Aportaciones de Seguridad Social   | \$0.00                  | \$0.00                  | Materiales y Suministros  | \$2,189,540.72          | \$10,300,519.40         |
| Contribuciones de Mejoras   | \$0.00                  | \$0.00                  | Servicios Generales   | \$7,268,811.46          | \$89,040,552.37         |
| Derechos  | \$0.00                  | \$0.00                  | <b>Transferencias, Asignaciones, Subsidios y Otras Ayudas</b>     | <b>\$52,297,491.48</b>  | <b>\$140,257,811.52</b> |
| Productos   | \$453,838.04            | \$2,162,365.06          | Transferencias Internas y Asignaciones al Sector Público          | \$0.00                  | \$0.00                  |
| Aprovechamientos  | \$0.00                  | \$0.00                  | Transferencias al Resto del Sector Público                        | \$0.00                  | \$0.00                  |
| Ingresos por Venta de Bienes y Servicios  | \$0.00                  | \$0.00                  | Subsidios y Subvenciones  | \$0.00                  | \$0.00                  |
| <b>Participaciones, Aportaciones, Convenios, Incentivos Derivados de la Colaboración Fiscal, Fondos Distintos de Aportaciones, Transferencias, Asignaciones, Subsidios y Subvenciones, y Pensiones y Jubilaciones</b> | <b>\$108,150,460.00</b> | <b>\$362,000,000.00</b> | Ayudas Sociales   | \$52,297,491.48         | \$140,257,811.52        |
| Participaciones, Aportaciones, Convenios, Incentivos Derivados de la Colaboración Fiscal y Fondos Distintos de Aportaciones   | \$0.00                  | \$0.00                  | Pensiones y Jubilaciones  | \$0.00                  | \$0.00                  |
| Transferencias, Asignaciones, Subsidios y Subvenciones, y Pensiones y Jubilaciones  | \$108,150,460.00        | \$362,000,000.00        | Transferencias a Fideicomisos, Mandatos y Contratos Análogos      | \$0.00                  | \$0.00                  |
| <b>Otros Ingresos y Beneficios</b>  | <b>\$22,175.18</b>      | <b>\$180,505.75</b>     | Transferencias a la Seguridad Social                              | \$0.00                  | \$0.00                  |
| Ingresos Financieros  | \$0.00                  | \$0.00                  | Donativos   | \$0.00                  | \$0.00                  |
| Incremento por Variación de Inventarios   | \$0.00                  | \$0.00                  | Transferencias al Exterior  | \$0.00                  | \$0.00                  |
| Disminución del Exceso de Provisiones   | \$0.00                  | \$0.00                  | <b>Participaciones y Aportaciones</b>                             | <b>\$0.00</b>           | <b>\$0.00</b>           |
| Disminución del Exceso de Provisiones   | \$0.00                  | \$0.00                  | Participaciones   | \$0.00                  | \$0.00                  |
| Otros Ingresos y Beneficios Varios  | \$22,175.18             | \$180,505.75            | Aportaciones  | \$0.00                  | \$0.00                  |
| <b>Total Ingresos y Otros Beneficios</b>  | <b>\$108,626,473.22</b> | <b>\$364,342,870.81</b> | Convenios   | \$0.00                  | \$0.00                  |
|   |                         |                         | <b>Intereses, Comisiones y Otros Gastos de la Deuda Pública</b>   | <b>\$0.00</b>           | <b>\$0.00</b>           |
|   |                         |                         | Intereses de la Deuda Pública                                     | \$0.00                  | \$0.00                  |
|   |                         |                         | Comisiones de la Deuda Pública                                    | \$0.00                  | \$0.00                  |
|   |                         |                         | Gastos de la Deuda Pública  | \$0.00                  | \$0.00                  |
|   |                         |                         | Costo por Coberturas  | \$0.00                  | \$0.00                  |
|   |                         |                         | Apoyos Financieros  | \$0.00                  | \$0.00                  |
|   |                         |                         | <b>Otros Gastos y Pérdidas Extraordinarias</b>                    | <b>\$723,562.33</b>     | <b>\$935,845.48</b>     |
|   |                         |                         | Estimaciones, Depreciaciones, Deterioros, Obsolescencia y         |                         |                         |
|   |                         |                         | Amortizaciones  | \$723,576.53            | \$933,557.31            |
|   |                         |                         | Provisiones   | \$0.00                  | \$0.00                  |
|   |                         |                         | Disminución de Inventarios  | \$0.00                  | \$0.00                  |
|   |                         |                         | Aumento por insuficiencia de Estimaciones por Merca o Deterioro u |                         |                         |
|   |                         |                         | Obsolescencia   | \$0.00                  | \$0.00                  |
|   |                         |                         | Aumento por Insuficiencia de Provisiones                          | \$0.00                  | \$0.00                  |
|   |                         |                         | Otros Gastos  | \$5.80                  | \$2,288.17              |
|   |                         |                         | <b>Inversión Pública</b>  | <b>\$0.00</b>           | <b>\$0.00</b>           |
|   |                         |                         | Inversión Pública No Capitalizable                                | \$0.00                  | \$0.00                  |
|   |                         |                         | <b>Total Gastos y Otras Pérdidas</b>                              | <b>\$101,727,123.14</b> | <b>\$366,850,465.78</b> |
|   |                         |                         | <b>Resultado del Ejercicio (Ahorro / Desahorro)</b>               | <b>\$6,899,350.08</b>   | <b>-\$2,507,594.97</b>  |

Bajo protesta de decir verdad declaramos que los Estados Financieros y sus Notas son razonablemente correctos y responsabilidad del emisor.

ELABORO:

REVISÓ:

AUTORIZÓ:

C.P. HECTOR H. OSORIO PACHECO  
JEFE DEPTO. CONTABILIDAD

LICDA. JENNY E. MENDOZA PEREIRA  
COORD. RECURSOS FINANCIEROS

C.P. JOSÉ LUIS ACHACH MOISÉS  
DIRECTOR EJECUTIVO DE ADMINISTRACIÓN

**Cuenta Pública 2022**  
**Estado de Situación Financiera**  
**Del 1o. de Enero al 30 Junio de 2022**  
**(Pesos)**

**Ente Público: INSTITUTO ELECTORAL Y DE PARTICIPACION CIUDADANA DE YUCATÁN**

| Concepto  | 2022                   | 2021                   | Concepto   | 2022                   | 2021                   |
|---|------------------------|------------------------|--|------------------------|------------------------|
| <b>Activo</b>   |                        |                        | <b>Pasivo</b>  |                        |                        |
| <b>Activo Circulante</b>                                      | <b>\$73,668,210.75</b> | <b>\$65,269,166.35</b> | <b>Pasivo Circulante</b>   | <b>\$58,458,236.95</b> | <b>\$54,939,764.60</b> |
| Efectivo y Equivalentes                                       | \$25,330,645.18        | \$19,436,779.59        | Cuentas por Pagar a Corto Plazo  | \$51,291,307.86        | \$51,268,980.94        |
| Derechos a Recibir Efectivo o Equivalentes                    | \$47,645,431.87        | \$45,140,253.06        | Documentos por Pagar a Corto Plazo   | \$0.00                 | \$0.00                 |
| Derechos a Recibir Bienes o Servicios                         | \$3,354.70             | \$3,354.70             | Porción a Corto Plazo de la Deuda Pública a Largo Plazo  | \$0.00                 | \$0.00                 |
| Inventarios   | \$0.00                 | \$0.00                 | Titulos y Valores a Corto Plazo  | \$0.00                 | \$0.00                 |
| Almacenes   | \$0.00                 | \$0.00                 | Pasivos Diferidos a Corto Plazo<br>Fondos y bienes de terceros en garantía y/o Administración a Corto Plazo    | \$0.00                 | \$0.00                 |
| Estimación por Pérdida o Deterioro de Activos Circulantes     | \$0.00                 | \$0.00                 | Plazo  | \$7,166,929.09         | \$3,670,783.66         |
| Otros Activos Circulantes                                     | \$688,779.00           | \$688,779.00           | Provisiones a Corto Plazo  | \$0.00                 | \$0.00                 |
| <b>Total Activo Circulante</b>                                | <b>\$73,668,210.75</b> | <b>\$65,269,166.35</b> | Otros Pasivos a Corto Plazo  | \$0.00                 | \$0.00                 |
| <b>Activo No Circulante</b>                                   | <b>\$18,897,023.21</b> | <b>\$13,181,608.49</b> | <b>Total Pasivo Circulante</b>   | <b>\$58,458,236.95</b> | <b>\$54,939,764.60</b> |
| Inversiones Financieras a Largo Plazo                         | \$0.00                 | \$0.00                 | <b>Pasivo No Circulante</b>  | <b>\$2,465,000.00</b>  | <b>\$2,465,000.00</b>  |
| Derechos a Recibir Efectivo o Equivalentes a Largo Plazo      | \$0.00                 | \$0.00                 | Cuentas por Pagar a Largo Plazo  | \$0.00                 | \$0.00                 |
| Bienes Inmuebles, Infraestructura y Construcciones en Proceso | \$14,089,560.64        | \$9,877,034.32         | Documentos por Pagar a Largo Plazo   | \$0.00                 | \$0.00                 |
| Bienes Muebles  | \$19,202,106.86        | \$17,276,546.65        | Deuda Pública a Largo Plazo  | \$0.00                 | \$0.00                 |
| Activos Intangibles   | \$2,072,235.79         | \$1,408,826.63         | Pasivos Diferidos a Largo Plazo<br>Fondos y bienes de terceros en garantía y/o en Administración a Largo Plazo | \$0.00                 | \$0.00                 |
| Depreciación, Deterioro y Amortización Acumulada de Bienes    | -\$16,466,880.08       | -\$15,380,799.11       | Plazo  | \$0.00                 | \$0.00                 |
| Activos Diferidos   | \$0.00                 | \$0.00                 | Provisiones a Largo Plazo  | \$2,465,000.00         | \$2,465,000.00         |
| Estimación por Pérdida o Deterioro de Activos No Circulantes  | \$0.00                 | \$0.00                 | <b>Total Pasivo No Circulante</b>  | <b>\$2,465,000.00</b>  | <b>\$2,465,000.00</b>  |
| Otros Activos No Circulantes                                  | \$0.00                 | \$0.00                 | <b>Total Pasivo</b>  | <b>\$60,923,236.95</b> | <b>\$57,404,764.60</b> |
| <b>Total Activo No Circulante</b>                             | <b>\$18,897,023.21</b> | <b>\$13,181,608.49</b> | <b>Hacienda Pública / Patrimonio</b>   |                        |                        |
| <b>Total Activo</b>   | <b>\$92,565,233.96</b> | <b>\$78,450,774.84</b> | <b>Hacienda Pública / Patrimonio Contribuido</b>   | <b>\$0.00</b>          | <b>\$0.00</b>          |
|   |                        |                        | Aportaciones   | \$0.00                 | \$0.00                 |
|   |                        |                        | Donaciones de Capital  | \$0.00                 | \$0.00                 |
|   |                        |                        | Actualización de la Hacienda Pública/Patrimonio  | \$0.00                 | \$0.00                 |
|   |                        |                        | <b>Hacienda Pública / Patrimonio Generado</b>  | <b>\$31,641,997.01</b> | <b>\$21,046,010.24</b> |
|   |                        |                        | Resultados del Ejercicio (Ahorro / Desahorro)  | \$6,899,350.08         | \$0.00                 |
|   |                        |                        | Resultados de Ejercicios Anteriores  | \$14,236,511.35        | \$14,748,040.77        |
|   |                        |                        | Revalúos   | \$4,212,526.32         | \$0.00                 |
|   |                        |                        | Reservas   | \$0.00                 | \$0.00                 |
|   |                        |                        | Rectificaciones de Resultados de Ejercicios Anteriores   | \$6,293,609.26         | \$6,297,969.47         |
|   |                        |                        | <b>Exceso o Insuficiencia en la Actualización de la Hacienda Pública/Patrimonio</b>                            | <b>\$0.00</b>          | <b>\$0.00</b>          |
|   |                        |                        | Resultado por Posición Monetaria   | \$0.00                 | \$0.00                 |
|   |                        |                        | Resultado por Tenencia de Activos No Monetarios  | \$0.00                 | \$0.00                 |
|   |                        |                        | <b>Total Hacienda Pública / Patrimonio</b>   | <b>\$31,641,997.01</b> | <b>\$21,046,010.24</b> |
|   |                        |                        | <b>Total Pasivo y Hacienda Pública / Patrimonio</b>  | <b>\$92,565,233.96</b> | <b>\$78,450,774.84</b> |

Bajo protesta de decir verdad declaramos que los Estados Financieros y sus Notas son razonablemente correctos y responsabilidad del emisor.

ELABORO:

REVISÓ:

AUTORIZÓ:

C.P. HECTOR H. OSORIO PACHECO  
 JEFE DEPTO. CONTABILIDAD

LICDA. JENNY E. MENDOZA PEREIRA  
 COORD. RECURSOS FINANCIEROS

C.P. JOSÉ LUIS ACHACH MOISÉS  
 DIRECTOR EJECUTIVO DE ADMINISTRACIÓN

**Cuenta Pública 2022**  
**Estado de Flujo de Efectivo**  
**Del 1o. de Enero al 30 de Junio de 2022**  
**(Pesos)**

**Ente Público: INSTITUTO ELECTORAL Y DE PARTICIPACION CIUDADANA DE YUCATÁN**

| Concepto  | 2022                    | 2021                    | Concepto   | 2022                   | 2021                   |
|---|-------------------------|-------------------------|--|------------------------|------------------------|
| <b>Flujos de Efectivo de Las Actividades de Operación</b>             |                         |                         | <b>Flujos de Efectivo de Las Actividades de Inversión</b>                    |                        |                        |
| <b>Origen</b>   | <b>\$108,626,444.61</b> | <b>\$364,342,664.97</b> | <b>Origen</b>  | <b>\$0.00</b>          | <b>\$0.00</b>          |
| Impuestos   | \$0.00                  | \$0.00                  | Bienes Inmuebles, Infraestructura y Construcciones en Proceso                | \$0.00                 | \$0.00                 |
| Cuotas y Aportaciones de Seguridad Social                             | \$0.00                  | \$0.00                  | Bienes Muebles   | \$0.00                 | \$0.00                 |
| Contribuciones de Mejoras   | \$0.00                  | \$0.00                  | Otros Orígenes de Inversión  | \$0.00                 | \$0.00                 |
| Derechos  | \$0.00                  | \$0.00                  | <b>Aplicación</b>  | <b>\$2,558,905.01</b>  | <b>\$574,529.72</b>    |
| Productos   | \$453,838.04            | \$2,162,365.06          | Bienes Inmuebles, Infraestructura y Construcciones en Proceso                | \$0.00                 | \$0.00                 |
| Aprovechamientos  | \$0.00                  | \$0.00                  | Bienes Muebles   | \$1,917,348.57         | \$531,630.05           |
| Ingresos por Venta de Bienes y Servicios                              | \$22,146.57             | \$180,299.91            | Otras Aplicaciones de Inversión  | \$641,556.44           | \$42,899.67            |
| Participaciones y Aportaciones, Convenios, Incentivos Derivados de la |                         |                         | <b>Flujos Netos de Efectivo por Actividades de Inversión</b>                 | <b>-\$2,558,905.01</b> | <b>-\$574,529.72</b>   |
| Colaboración Fiscal y Fondos Distintos de Aportaciones                | \$0.00                  | \$0.00                  |  |                        |                        |
| Transferencias, Asignaciones, Subsidios y Subvenciones, y Pensiones y |                         |                         | <b>Flujos de Efectivo de Las Actividades de Financiamiento</b>               |                        |                        |
| Jubilaciones  | \$108,150,460.00        | \$362,000,000.00        | <b>Origen</b>  | <b>\$0.00</b>          | <b>\$0.00</b>          |
| Otros Orígenes de Operación   | \$0.00                  | \$0.00                  | Endeudamiento Neto   | <b>\$0.00</b>          | <b>\$0.00</b>          |
| <b>Aplicación</b>   | <b>\$100,173,674.01</b> | <b>\$364,912,238.92</b> | Interno  | \$0.00                 | \$0.00                 |
| Servicios Personales  | \$38,094,550.35         | \$125,234,922.16        | Externo  | \$0.00                 | \$0.00                 |
| Materiales y Suministros  | \$2,064,608.17          | \$9,953,249.16          | Otros Orígenes de Financiamiento   | \$0.00                 | \$0.00                 |
| Servicios Generales   | \$7,080,561.15          | \$88,544,107.40         | <b>Aplicación</b>  | <b>\$0.00</b>          | <b>\$0.00</b>          |
| Transferencias Internas y Asignaciones al Sector Público              | \$0.00                  | \$0.00                  | Servicios de la Deuda  | <b>\$0.00</b>          | <b>\$0.00</b>          |
| Transferencias al Resto del Sector Público                            | \$0.00                  | \$0.00                  | Interno  | \$0.00                 | \$0.00                 |
| Subsidios y Subvenciones  | \$0.00                  | \$0.00                  | Externo  | \$0.00                 | \$0.00                 |
| Ayudas Sociales   | \$52,297,491.48         | \$139,925,195.09        | Otras Aplicaciones de Financiamiento   | \$0.00                 | \$0.00                 |
| Pensiones y Jubilaciones  | \$0.00                  | \$0.00                  | <b>Flujos Netos de Efectivo por Actividades de Financiamiento</b>            | <b>\$0.00</b>          | <b>\$0.00</b>          |
| Transferencias a Fideicomisos, Mandatos y Contratos Análogos          | \$0.00                  | \$0.00                  |  |                        |                        |
| Transferencias a la Seguridad Social                                  | \$0.00                  | \$0.00                  | <b>Incremento/Disminución Neta en el Efectivo y Equivalentes al Efectivo</b> | <b>\$5,893,865.59</b>  | <b>-\$1,144,103.67</b> |
| Donativos   | \$0.00                  | \$0.00                  | <b>Efectivo y Equivalentes al Efectivo al Inicio del Ejercicio</b>           | <b>\$19,436,779.59</b> | <b>\$20,580,883.26</b> |
| Transferencias al Exterior  | \$0.00                  | \$0.00                  | <b>Efectivo y Equivalentes al Efectivo al Final del Ejercicio</b>            | <b>\$25,330,645.18</b> | <b>\$19,436,779.59</b> |
| Participaciones   | \$0.00                  | \$0.00                  |  |                        |                        |
| Aportaciones  | \$0.00                  | \$0.00                  |  |                        |                        |
| Convenios   | \$0.00                  | \$0.00                  |  |                        |                        |
| Otras Aplicaciones de Operación                                       | \$636,462.86            | \$1,254,765.11          |  |                        |                        |
| <b>Flujos Netos de Efectivo por Actividades de Operación</b>          | <b>\$8,452,770.60</b>   | <b>-\$569,573.95</b>    |  |                        |                        |

Bajo protesta de decir verdad declaramos que los Estados Financieros y sus Notas son razonablemente correctos y responsabilidad del emisor.

ELABORO:

REVISÓ:

AUTORIZÓ:

C.P. HECTOR H. OSORIO PACHECO  
JEFE DEPTO. CONTABILIDAD

LICDA. JENNY E. MENDOZA PEREIRA  
COORD. RECURSOS FINANCIEROS

C.P. JOSÉ LUIS ACHACH MOISÉS  
DIRECTOR EJECUTIVO DE ADMINISTRACIÓN

**Cuenta Pública 2022**  
**Estado de Cambios en la Situación Financiera**  
**Del 1o. de Enero al 30 de Junio de 2022**  
**(Pesos)**  
**Ente Público: INSTITUTO ELECTORAL Y DE PARTICIPACION CIUDADANA DE YUCATÁN**

| Concepto  | Origen                | Aplicación             | Concepto  | Origen                 | Aplicación          |
|---|-----------------------|------------------------|---|------------------------|---------------------|
| <b>Activo</b>   | <b>\$1,086,080.97</b> | <b>\$15,200,540.09</b> | <b>Pasivo</b>   | <b>\$3,518,472.35</b>  | <b>\$0.00</b>       |
| <b>Activo Circulante</b>                                      | <b>\$0.00</b>         | <b>\$8,399,044.40</b>  | <b>Pasivo Circulante</b>  | <b>\$3,518,472.35</b>  | <b>\$0.00</b>       |
| Efectivo y Equivalentes                                       | \$0.00                | \$5,893,865.59         | Cuentas por Pagar a Corto Plazo   | \$22,326.92            | \$0.00              |
| Derechos a Recibir Efectivo o Equivalentes                    | \$0.00                | \$2,505,178.81         | Documentos por Pagar a Corto Plazo  | \$0.00                 | \$0.00              |
| Derechos a Recibir Bienes o Servicios                         | \$0.00                | \$0.00                 | Porción a Corto Plazo de la Deuda Pública a Largo Plazo                             | \$0.00                 | \$0.00              |
| Inventarios   | \$0.00                | \$0.00                 | Títulos y Valores a Corto Plazo   | \$0.00                 | \$0.00              |
| Almacenes   | \$0.00                | \$0.00                 | Pasivos Diferidos a Corto Plazo   | \$0.00                 | \$0.00              |
| Estimación por Pérdida o Deterioro de Activos Circulantes     | \$0.00                | \$0.00                 | Fondos y Bienes de Terceros en Garantía Y/O Administración a Corto Plazo            | \$3,496,145.43         | \$0.00              |
| Otros Activos Circulantes                                     | \$0.00                | \$0.00                 | Provisiones a Corto Plazo   | \$0.00                 | \$0.00              |
| <b>Activo No Circulante</b>                                   | <b>\$1,086,080.97</b> | <b>\$6,801,495.69</b>  | Otros Pasivos a Corto Plazo   | \$0.00                 | \$0.00              |
| Inversiones Financieras a Largo Plazo                         | \$0.00                | \$0.00                 | <b>Pasivo No Circulante</b>   | <b>\$0.00</b>          | <b>\$0.00</b>       |
| Derechos a Recibir Efectivo o Equivalentes a Largo Plazo      | \$0.00                | \$0.00                 | Cuentas por Pagar a Largo Plazo   | \$0.00                 | \$0.00              |
| Bienes Inmuebles, Infraestructura y Construcciones en Proceso | \$0.00                | \$4,212,526.32         | Documentos por Pagar a Largo Plazo  | \$0.00                 | \$0.00              |
| Bienes Muebles  | \$0.00                | \$1,925,560.21         | Deuda Pública a Largo Plazo   | \$0.00                 | \$0.00              |
| Activos Intangibles   | \$0.00                | \$663,409.16           | Pasivos Diferidos a Largo Plazo   | \$0.00                 | \$0.00              |
| Depreciación, Deterioro y Amortización Acumulada de Bienes    | \$1,086,080.97        | \$0.00                 | Fondos y Bienes de Terceros en Garantía Y/O en Administración a Largo Plaz          | \$0.00                 | \$0.00              |
| Activos Diferidos   | \$0.00                | \$0.00                 | Provisiones a Largo Plazo   | \$0.00                 | \$0.00              |
| Estimación por Pérdida o Deterioro de Activos No Circulantes  | \$0.00                | \$0.00                 | <b>Hacienda Pública/ Patrimonio</b>   | <b>\$11,111,876.40</b> | <b>\$515,889.63</b> |
| Otros Activos No Circulantes                                  | \$0.00                | \$0.00                 | <b>Hacienda Pública/Patrimonio Contribuido</b>                                      | <b>\$0.00</b>          | <b>\$0.00</b>       |
|   |                       |                        | Aportaciones  | \$0.00                 | \$0.00              |
|   |                       |                        | Donaciones de Capital   | \$0.00                 | \$0.00              |
|   |                       |                        | Actualización de la Hacienda Pública / Patrimonio                                   | \$0.00                 | \$0.00              |
|   |                       |                        | <b>Hacienda Pública/Patrimonio Generado</b>   | <b>\$11,111,876.40</b> | <b>\$515,889.63</b> |
|   |                       |                        | Resultados del Ejercicio (Ahorro / Desahorro)                                       | \$6,899,350.08         | \$0.00              |
|   |                       |                        | Resultados de Ejercicios Anteriores   | \$0.00                 | \$511,529.42        |
|   |                       |                        | Revalúos  | \$4,212,526.32         | \$0.00              |
|   |                       |                        | Reservas  | \$0.00                 | \$0.00              |
|   |                       |                        | Rectificaciones de Resultados de Ejercicios Anteriores                              | \$0.00                 | \$4,360.21          |
|   |                       |                        | <b>Exceso o Insuficiencia en la Actualización de la Hacienda Pública/Patrimonio</b> | <b>\$0.00</b>          | <b>\$0.00</b>       |
|   |                       |                        | Resultado por Posición Monetaria  | \$0.00                 | \$0.00              |
|   |                       |                        | Resultado por Tenencia de Activos No Monetarios                                     | \$0.00                 | \$0.00              |

Bajo protesta de decir verdad declaramos que los Estados Financieros y sus Notas son razonablemente correctos y responsabilidad del emisor.

ELABORO:

REVISÓ:

AUTORIZÓ:

C.P. HECTOR H. OSORIO PACHECO  
JEFE DEPTO. CONTABILIDAD

LICDA. JENNY E. MENDOZA PEREIRA  
COORD. RECURSOS FINANCIEROS

C.P. JOSÉ LUIS ACHACH MOISÉS  
DIRECTOR EJECUTIVO DE ADMINISTRACIÓN

**Cuenta Pública 2022**  
**Estado Analítico del Activo**  
**Del 1o. de Enero al 30 Junio de 2022**  
**(Pesos)**

**Ente Público: INSTITUTO ELECTORAL Y DE PARTICIPACION CIUDADANA DE YUCATÁN**

| Concepto  | Saldo Inicial          | Cargos del Periodo      | Abonos del Periodo      | Saldo Final            | Variación del Periodo  |
|---|------------------------|-------------------------|-------------------------|------------------------|------------------------|
| <b>Activo</b>   |                        |                         |                         |                        |                        |
| <b>Activo Circulante</b>                                      | <b>\$65,269,166.35</b> | <b>\$298,666,718.32</b> | <b>\$290,267,673.92</b> | <b>\$73,668,210.75</b> | <b>\$8,399,044.40</b>  |
| Efectivo y Equivalentes                                       | \$19,436,779.59        | \$180,154,012.60        | \$174,260,147.01        | \$25,330,645.18        | \$5,893,865.59         |
| Derechos a Recibir Efectivo o Equivalentes                    | \$45,140,253.06        | \$118,512,705.72        | \$116,007,526.91        | \$47,645,431.87        | \$2,505,178.81         |
| Derechos a Recibir Bienes o Servicios                         | \$3,354.70             | \$0.00                  | \$0.00                  | \$3,354.70             | \$0.00                 |
| Inventarios   | \$0.00                 | \$0.00                  | \$0.00                  | \$0.00                 | \$0.00                 |
| Almacenes   | \$0.00                 | \$0.00                  | \$0.00                  | \$0.00                 | \$0.00                 |
| Estimación por Pérdida o Deterioro de Activos Circulantes     | \$0.00                 | \$0.00                  | \$0.00                  | \$0.00                 | \$0.00                 |
| Otros Activos Circulantes                                     | \$688,779.00           | \$0.00                  | \$0.00                  | \$688,779.00           | \$0.00                 |
| <b>Activo No Circulante</b>                                   | <b>\$13,181,608.49</b> | <b>\$6,811,113.43</b>   | <b>\$1,095,698.71</b>   | <b>\$18,897,023.21</b> | <b>\$5,715,414.72</b>  |
| Inversiones Financieras a Largo Plazo                         | \$0.00                 | \$0.00                  | \$0.00                  | \$0.00                 | \$0.00                 |
| Derechos a Recibir Efectivo o Equivalentes a Largo Plazo      | \$0.00                 | \$0.00                  | \$0.00                  | \$0.00                 | \$0.00                 |
| Bienes Inmuebles, Infraestructura y Construcciones en Proceso | \$9,877,034.32         | \$4,212,526.32          | \$0.00                  | \$14,089,560.64        | \$4,212,526.32         |
| Bienes Muebles  | \$17,276,546.65        | \$1,929,400.97          | \$3,840.76              | \$19,202,106.86        | \$1,925,560.21         |
| Activos Intangibles   | \$1,408,826.63         | \$667,813.68            | \$4,404.52              | \$2,072,235.79         | \$663,409.16           |
| Depreciación, Deterioro y Amortización Acumulada de Bienes    | \$0.00                 | \$0.00                  | \$0.00                  | \$0.00                 | \$0.00                 |
| Activos Diferidos   | \$0.00                 | \$0.00                  | \$0.00                  | \$0.00                 | \$0.00                 |
| Estimación por Pérdida o Deterioro de Activos No Circulantes  | -\$15,380,799.11       | \$1,372.46              | \$1,087,453.43          | -\$16,466,880.08       | -\$1,086,080.97        |
| Otros Activos No Circulantes                                  | \$0.00                 | \$0.00                  | \$0.00                  | \$0.00                 | \$0.00                 |
| <b>Total Activo</b>   | <b>\$78,450,774.84</b> | <b>\$305,477,831.75</b> | <b>\$291,363,372.63</b> | <b>\$92,565,233.96</b> | <b>\$14,114,459.12</b> |

Bajo protesta de decir verdad declaramos que los Estados Financieros y sus Notas son razonablemente correctos y responsabilidad del emisor.

ELABORÓ:

REVISÓ:

AUTORIZÓ:

C.P. HECTOR H. OSORIO PACHECO  
 JEFE DEPTO. CONTABILIDAD

LICDA. JENNY E. MENDOZA PEREIRA  
 COORD. RECURSOS FINANCIEROS

C.P. JOSÉ LUIS ACHACH MOISÉS  
 DIRECTOR EJECUTIVO DE ADMINISTRACIÓN

**Cuenta Pública 2022**  
**Estado Analítico de la Deuda y Otros Pasivos**  
**Del 1o. de Enero al 30 de Junio de 2022**  
**(Pesos)**

**Ente Público: INSTITUTO ELECTORAL Y DE PARTICIPACION CIUDADANA DE YUCATÁN**

| Denominación de las Deudas             | Moneda de<br>Contratación | Institución o País<br>Acreedor | Saldo Inicial del<br>Período | Saldo Final del<br>Período |
|--|---------------------------|--------------------------------|------------------------------|----------------------------|
| <b>Deuda Pública</b>                   |                           |                                |                              |                            |
| <b>Corto Plazo</b>                     |                           |                                |                              |                            |
| <b>Deuda Interna</b>                   |                           |                                | <b>\$0.00</b>                | <b>\$0.00</b>              |
| Instituciones de Crédito               |                           |                                | \$0.00                       | \$0.00                     |
| Títulos y Valores                      |                           |                                | \$0.00                       | \$0.00                     |
| Arrendamientos Financieros             |                           |                                | \$0.00                       | \$0.00                     |
| <b>Deuda Externa</b>                   |                           |                                | <b>\$0.00</b>                | <b>\$0.00</b>              |
| Organismos Financieros Internacionales |                           |                                | \$0.00                       | \$0.00                     |
| Deuda Bilateral                        |                           |                                | \$0.00                       | \$0.00                     |
| Títulos y Valores                      |                           |                                | \$0.00                       | \$0.00                     |
| Arrendamientos Financieros             |                           |                                | \$0.00                       | \$0.00                     |
| <b>Subtotal a Corto Plazo</b>          |                           |                                | <b>\$0.00</b>                | <b>\$0.00</b>              |
| <b>Largo Plazo</b>                     |                           |                                |                              |                            |
| <b>Deuda Interna</b>                   |                           |                                | <b>\$0.00</b>                | <b>\$0.00</b>              |
| Instituciones de Crédito               |                           |                                | \$0.00                       | \$0.00                     |
| Títulos y Valores                      |                           |                                | \$0.00                       | \$0.00                     |
| Arrendamientos Financieros             |                           |                                | \$0.00                       | \$0.00                     |
| <b>Deuda Externa</b>                   |                           |                                | <b>\$0.00</b>                | <b>\$0.00</b>              |
| Organismos Financieros Internacionales |                           |                                | \$0.00                       | \$0.00                     |
| Deuda Bilateral                        |                           |                                | \$0.00                       | \$0.00                     |
| Títulos y Valores                      |                           |                                | \$0.00                       | \$0.00                     |
| Arrendamientos Financieros             |                           |                                | \$0.00                       | \$0.00                     |
| <b>Subtotal a Largo Plazo</b>          |                           |                                | <b>\$0.00</b>                | <b>\$0.00</b>              |
| Otros Pasivos                          | Peso                      | Mex.                           | \$57,404,764.60              | \$60,923,236.95            |
| <b>Total Deuda y Otros Pasivos</b>     | <b>Peso</b>               | <b>Mex.</b>                    | <b>\$57,404,764.60</b>       | <b>\$60,923,236.95</b>     |

Bajo protesta de decir verdad declaramos que los Estados Financieros y sus Notas son razonablemente correctos y responsabilidad del emisor.

ELABORÓ:

REVISÓ:

AUTORIZÓ:

C.P. HECTOR H. OSORIO PACHECO  
 JEFE DEPTO. CONTABILIDAD

LICDA. JENNY E. MENDOZA PEREIRA  
 COORD. RECURSOS FINANCIEROS

C.P. JOSÉ LUIS ACHACH MOISÉS  
 DIRECTOR EJECUTIVO DE ADMINISTRACIÓN

**Cuenta Pública 2022**  
**Estado de Variación en la Hacienda Pública**  
**Del 1o. de Enero al 30 Junio de 2022**  
**(Pesos)**

**Ente Público: INSTITUTO ELECTORAL Y DE PARTICIPACION CIUDADANA DE YUCATÁN**

| Concepto  | Hacienda Pública/Patrimonio Contribuido | Hacienda Pública/Patrimonio o Generado de Ejercicios Anteriores | Hacienda Pública/Patrimonio o Generado del Ejercicio | Exceso o insuficiencia en la actualización de la Hacienda Pública/Patrimonio | Total                  |
|---|---|---|--|--|------------------------|
| <b>Hacienda Pública / Patrimonio Contribuido Neto del Ejercicio Anterior</b>            | <b>\$0.00</b>                           | <b>\$0.00</b>   | <b>\$0.00</b>  | <b>\$0.00</b>  | <b>\$0.00</b>          |
| Aportaciones  | \$0.00                                  | \$0.00  | \$0.00   | \$0.00   | \$0.00                 |
| Donaciones de Capital   | \$0.00                                  | \$0.00  | \$0.00   | \$0.00   | \$0.00                 |
| Actualización de la Hacienda Pública/Patrimonio   | \$0.00                                  | \$0.00  | \$0.00   | \$0.00   | \$0.00                 |
| <b>Hacienda Pública / Patrimonio Generado Neto del Ejercicio Anterior</b>               | <b>\$0.00</b>                           | <b>\$21,046,010.24</b>  | <b>\$0.00</b>  | <b>\$0.00</b>  | <b>\$21,046,010.24</b> |
| Resultados del Ejercicio (Ahorro/Desahorro)   | \$0.00                                  | \$0.00  | \$0.00   | \$0.00   | \$0.00                 |
| Resultados de Ejercicios Anteriores   | \$0.00                                  | \$14,748,040.77   | \$0.00   | \$0.00   | \$14,748,040.77        |
| Revalúos  | \$0.00                                  | \$0.00  | \$0.00   | \$0.00   | \$0.00                 |
| Reservas  | \$0.00                                  | \$0.00  | \$0.00   | \$0.00   | \$0.00                 |
| Rectificaciones de Resultados de Ejercicios Anteriores                                  | \$0.00                                  | \$6,297,969.47  | \$0.00   | \$0.00   | \$6,297,969.47         |
| <b>Exceso o Insuficiencia en la Actualización de la Hacienda Pública/Patrimonio Ne</b>  | <b>\$0.00</b>                           | <b>\$0.00</b>   | <b>\$0.00</b>  | <b>\$0.00</b>  | <b>\$0.00</b>          |
| Resultado por Posición Monetaria  | \$0.00                                  | \$0.00  | \$0.00   | \$0.00   | \$0.00                 |
| Resultado por Tenencia de Activos No Monetarios   | \$0.00                                  | \$0.00  | \$0.00   | \$0.00   | \$0.00                 |
| <b>Hacienda Pública/Patrimonio Neto Final del Ejercicio Anterior</b>                    | <b>\$0.00</b>                           | <b>\$21,046,010.24</b>  | <b>\$0.00</b>  | <b>\$0.00</b>  | <b>\$21,046,010.24</b> |
| <b>Cambios en la Hacienda Pública/Patrimonio Contribuido Neto del Ejercicio</b>         | <b>\$0.00</b>                           | <b>\$0.00</b>   | <b>\$0.00</b>  | <b>\$0.00</b>  | <b>\$0.00</b>          |
| Aportaciones  | \$0.00                                  | \$0.00  | \$0.00   | \$0.00   | \$0.00                 |
| Donaciones de Capital   | \$0.00                                  | \$0.00  | \$0.00   | \$0.00   | \$0.00                 |
| Actualización de la Hacienda Pública/Patrimonio   | \$0.00                                  | \$0.00  | \$0.00   | \$0.00   | \$0.00                 |
| <b>Variaciones de la Hacienda Pública/Patrimonio Generado Neto del Ejercicio</b>        | <b>\$0.00</b>                           | <b>-\$511,529.42</b>  | <b>\$11,107,516.19</b>                               | <b>\$0.00</b>  | <b>\$10,595,986.77</b> |
| Resultados del Ejercicio (Ahorro/Desahorro)   | \$0.00                                  | \$0.00  | \$6,899,350.08                                       | \$0.00   | \$6,899,350.08         |
| Resultados de Ejercicios Anteriores   | \$0.00                                  | -\$511,529.42   | \$0.00   | \$0.00   | -\$511,529.42          |
| Revalúos  | \$0.00                                  | \$0.00  | \$4,212,526.32                                       | \$0.00   | \$4,212,526.32         |
| Reservas  | \$0.00                                  | \$0.00  | \$0.00   | \$0.00   | \$0.00                 |
| Rectificaciones a Resultados de Ejercicios Anteriores                                   | \$0.00                                  | \$0.00  | -\$4,360.21  | \$0.00   | -\$4,360.21            |
| <b>Cambios en el Exceso o Insuficiencia en la Actualización de la Hacienda Pública/</b> | <b>\$0.00</b>                           | <b>\$0.00</b>   | <b>\$0.00</b>  | <b>\$0.00</b>  | <b>\$0.00</b>          |
| Resultado por Posición Monetaria  | \$0.00                                  | \$0.00  | \$0.00   | \$0.00   | \$0.00                 |
| Resultado por Tenencia de Activos No Monetarios   | \$0.00                                  | \$0.00  | \$0.00   | \$0.00   | \$0.00                 |
| <b>Hacienda Pública/Patrimonio Neto Final del Ejercicio</b>                             | <b>\$0.00</b>                           | <b>\$20,534,480.82</b>  | <b>\$11,107,516.19</b>                               | <b>\$0.00</b>  | <b>\$31,641,997.01</b> |

Bajo protesta de decir verdad declaramos que los Estados Financieros y sus Notas son razonablemente correctos y responsabilidad del emisor.

ELABORÓ:

REVISÓ:

AUTORIZÓ:

C.P. HECTOR H. OSORIO PACHECO  
JEFE DEPTO. CONTABILIDAD

LICDA. JENNY E. MENDOZA PEREIRA  
COORD. RECURSOS FINANCIEROS

C.P. JOSÉ LUIS ACHACH MOISÉS  
DIRECTOR EJECUTIVO DE ADMINISTRACIÓN

**Cuenta Pública 2022**  
**Informe de Pasivos Contingentes**  
**Al 30 de Junio de 2022**  
**(Pesos)**

**Ente Público: INSTITUTO ELECTORAL Y DE PARTICIPACION CIUDADANA DE YUCATÁN**

**PROVISIÓN PARA DEMANDAS Y JUICIOS A LARGO PLAZO**

EL INSTITUTO CUENTA CON UNA DEMANDA (JUICIO MERCANTIL / CIVIL) EN PROCESO AL PROVEEDOR "PROYECTOS INTEGRALES DE REDES, VOZ Y DATOS, S.A. DE C.V." POR INCUMPLIMIENTO DE CONTRATO.

DICHO CONTRATO FUE FIRMADO EL VEINTIUNO DE MARZO DE DOS MIL DIECIOCHO; DURANTE EL EJERCICIO 2018 SE PAGO EL 50% ANTICIPO, POSTERIORMENTE 25% COMO SEGUNDO ABONO. EL SALDO DEL 25% QUEDO AL PENDIENTE DE LA RESOLUCION DE LA DEMANDA. EL IMPORTE ES PR \$2'465,000.00 (SON: DOS MILLONES CUATROCIENTOS SESENTA Y CINCO MIL PESOS 00/100 M.N.)

Bajo protesta de decir la verdad declaramos que los Estados Financieros y sus notas son razonablemente correctos y responsabilidad del emisor.



**Cuenta Pública 2022**  
**Notas a los Estados Financieros**

**Al 30 de Junio de 2022**

**(Pesos)**

**Ente Público: INSTITUTO ELECTORAL Y DE PARTICIPACIÓN CIUDADANA DE YUCATÁN**

**a) NOTAS DE DESGLOSE**

**I) Notas al Estado de Situación Financiera**

**ACTIVO**

**EFFECTIVO Y EQUIVALENTES**

1. Los fondos e inversiones financieras se integran de la siguiente manera:

|                                   |             |
|-----------------------------------|-------------|
| 1111 FONDO FIJO DE CAJA           |             |
| C.P. Leydi Leticia Duarte Sulub   | \$20,000.00 |
| C. María Isabel Aguilar Maldonado | \$35,000.00 |

1112 BANCOS/TESORERIA

El saldo al cierre en este rubro es de **\$2'597,102.77** que se integra de la siguiente manera:

- HSBC 4034607234  
El saldo al cierre es por \$2'573,951.24 correspondiente a la chequera para la operación del Instituto de fuente financiamiento 101; en esta cuenta se reciben las ministraciones de la SAF.
- Scotiabank 17001529056  
El saldo al cierre es por \$1,324.01 correspondiente a la chequera para la dispersión de nómina del personal del Instituto, y los fondos son utilizados para cobro de comisiones.
- Scotiabank 17001393480  
El saldo al cierre es por \$0.00 correspondiente a la cuenta para el fondo de ahorro del personal del Instituto, para Fondo de Inversión. El saldo corresponde a aportaciones 2q marzo.
- Scotiabank 25604156558  
El saldo al cierre de la tarjeta empresarial es por \$21,827.52.

1114 INVERSIONES TEMPORALES

El saldo al cierre de éste rubro es de **\$22'678,542.41** y se integra de la siguiente manera:

- Scotiabank Casa de Bolsa  
El saldo al cierre es por \$15'520,504.27, correspondiente al contrato 905027-1 de inversiones en acciones de los Fondos de Inversión a Corto Plazo (SCOTIAG - Corto Plazo Gubernamental y SCOTIA1 - Corto Plazo General). Se registran los intereses del mes en curso.
- Scotiabank Fondo de Ahorro

El saldo al cierre es por \$7'158,038.14 correspondiente al contrato 7363026-1 del Fondo de Ahorro acumulado al mes de junio de los trabajadores del Instituto. Las inversiones en acciones son a Corto Plazo (SCOTIAG – Corto Plazo Gubernamental).

## DERECHOS A RECIBIR EFECTIVO O EQUIVALENTES Y BIENES O SERVICIOS A RECIBIR

2. A continuación se informan los montos pendientes de cobro y por recuperar
3. También se expone la desagregación por su vencimiento

### ➤ 1123 Deudores Diversos por Cobrar a Corto Plazo

El saldo al cierre es por **\$96,606.73** y se integra de la siguiente manera:

| DEUDORES DIVERSOS                   | 90 días            | 180 días           | <=365 días         | >365 días     |
|-------------------------------------|--------------------|--------------------|--------------------|---------------|
| DEUDORES C.P. (OPERATIVO)           |                    |                    |                    |               |
| Préstamo F.A. Empleados             | \$0.00             |                    |                    |               |
| Viáticos x Comprobar                | \$12,910.00        |                    |                    |               |
| Otros Deudores por Cobrar a CP      |                    | \$22,596.73        |                    |               |
| Gastos por Comprobar                | \$0.00             |                    |                    |               |
| DEUDORES A C.P. (PROCESO ELECTORAL) |                    |                    |                    |               |
| Gastos por Comprobar                |                    |                    | \$61,100.00        |               |
| Viáticos por Comprobar              | \$0.00             |                    |                    |               |
| <b>TOTALES</b>                      | <b>\$12,910.00</b> | <b>\$22,596.73</b> | <b>\$61,100.00</b> | <b>\$0.00</b> |

La **primera partida** por **\$0.00** corresponde a Préstamos del Fondo de Ahorro a empleados y funcionarios del Instituto otorgados en noviembre 2021 y se descuenta quincenalmente vía nómina hasta junio 2022.

La **segunda partida** en **\$12,910.00** corresponde a viáticos de la consejera Delta Alejandra Pacheco Puente por \$10,500 a la ciudad de Querétaro del 23 al 25 de junio; Elsy Zapata Trujillo por \$2,500.00 para gastos de la maestría y Mtro. Moisés Bates Aguilar por -\$90.00 correspondiente a saldo a favor por haber depositado de más en la comprobación de viaje a Querétaro del 23 al 25 de junio.

La **tercera partida** por **\$22,596.73** correspondiente a diferencia de las cuotas de seguridad social que se revisará y ajustará.

La **cuarta partida** por **\$61,100.00** corresponde a Gastos por Comprobar del Proceso Electoral, del Lic. Christian R. Hurtado Can relacionado con las rentas de predios para Consejos Municipales y depósitos en garantía x finiquitos.

La **quinta partida** por **\$0.00** corresponde a Gastos por Comprobar.

➤ **1124 Otros Ingresos por Recuperar**

El saldo de **-\$864.63** corresponde al Subsidio al Empleo y Compensación ISR Anual:

| CONCEPTO           | 90 días          | 180 días      | <=365 días | >365 días |
|--------------------|------------------|---------------|------------|-----------|
| Subsidio al empleo | \$0.00           |               |            |           |
| ISR Anual a cargo  | -\$864.63        |               |            |           |
| ISR Anual a favor  | \$0.00           |               |            |           |
| <b>TOTAL</b>       | <b>-\$864.63</b> | <b>\$0.00</b> |            |           |

➤ **1129 Multas a partidos políticos**

| PARTIDO POLITICO                              | 90 días           | 180 días      | <=365 días   | >365 días             |
|---|-------------------|---------------|--------------|-----------------------|
| Partido Acción Nacional                       | \$0.00            | \$0.00        | \$0.00       | \$0.00                |
| Partido Revolucionario Institucional          | \$187,524.40      | \$1616,805.02 | \$155,256.12 | \$27'915,048.59       |
| Partido Revolución Democrática                | \$1'118,749.13    | \$428,630.33  | \$629,762.86 | \$0.00                |
| Partido del Trabajo                           | <b>\$4,344.00</b> | \$0.00        | \$0.00       | <b>\$3'850,903.02</b> |
| Partido Verde Ecologista de México            | \$3'280,151.71    | \$756,729.28  | \$0.00       | \$0.00                |
| Partido Movimiento Ciudadano                  | \$0.00            | \$0.00        | \$0.00       | \$0.00                |
| Partido Morena                                | \$2'262,685.60    | \$0.00        | \$0.00       | \$0.00                |
| Cand. Indep. Juan Anselmo Be Poox             | \$0.00            | \$754.90      | \$0.00       | \$7,979.40            |
| Partido Nueva Alianza Yucatán                 | \$1'580,766.16    | \$477,995.05  | \$711,745.12 | \$983,854.86          |
| Gerardo Daniel Duarte Sánchez                 | \$0.00            | \$0.00        | \$10,216.68  | \$0.00                |
| Partido Redes Sociales Progresistas           | \$0.00            | \$0.00        | \$502,450.76 | \$0.00                |
| Partido Fuerza por México                     | \$0.00            | \$0.00        | \$141,971.94 | \$0.00                |
| Partido Encuentro Social                      | \$0.00            | \$0.00        | \$894,564.92 | \$0.00                |
| Cand. Indep. Alberto Esteban Rafuful Quiñonez | \$0.00            | \$7,171.55    | \$0.00       | \$0.00                |

|  |                       |                       |                       |                        |
|--|-----------------------|-----------------------|-----------------------|------------------------|
| Cand. Indep. Eduardo Alberto Ac Caamal       | \$0.00                | \$2,944.11            | \$0.00                | \$0.00                 |
| Cand. Indep. Pedro José Chiquini Cutz        | \$0.00                | \$754.90              | \$0.00                | \$0.00                 |
| Cand. Indep. Santiago Alberto Alamilla Bazan | \$0.00                | \$19,929.36           | \$0.00                | \$0.00                 |
| <b>TOTAL</b>                                 | <b>\$8'434,221.00</b> | <b>\$3'311,714.50</b> | <b>\$3'045,968.40</b> | <b>\$32'757,785.87</b> |

El saldo al cierre es de **\$47'549,689.77** por multas a los diversos partidos políticos y se integra de la siguiente manera:

Las recuperaciones de las multas impuestas por el INE se llevarán a cabo por deducciones al financiamiento estatal que los partidos políticos reciben, y aquellos que no reciban financiamiento estatal por haber perdido su registro, aplica la deducción del financiamiento federal.

➤ **1131 Anticipo a Proveedores por Bienes y Prestación de Servicios**

El saldo al cierre es de **\$3,354.70** y corresponde a un pago en exceso realizado al proveedor 1131-001-014 Compufax, SA de CV; se deducirá de pagos a facturas posteriores, cuando se concilie el saldo con el proveedor.

**BIENES DISPONIBLES PARA SU TRANSFORMACIÓN O CONSUMO (INVENTARIOS)**

4. No se cuenta con inventarios de bienes disponibles para su transformación, por lo que NO APLICA.
5. La cuenta de Almacén no se maneja en SAACGnet pero si se controlar la recepción de la compra de materiales y suministros con el programa ADMINPAQ mediante el método UEPS (ultimas entradas, primeras salidas).

**INVERSIONES FINANCIERAS**

**6. 1210 INVERSIONES FINANCIERAS A LARGO PLAZO**

El Fondo de Participación Ciudadana se registra en otra empresa en SAACGnet.

7. No Aplica

**BIENES MUEBLES, INMUEBLES E INTANGIBLES**

La depreciación y amortización se determina con el método de Línea Recta

**8. 1230 BIENES INMUEBLES, 1240 MUEBLES Y 1260 DEPRECIACION, DETERIORO Y AMORTIZACIÓN ACUMULADA**

| RUBRO                 | % | VALOR HISTORICO | DEPREC. MENSUAL | DEPREC. ACUMULADA |
|-----------------------|---|-----------------|-----------------|-------------------|
| <b>1230 INMUEBLES</b> |   |                 |                 |                   |
| Terrenos              |   | 5'049,261.00    | 0.00            | 0.00              |

|  |    |                      |                   |                      |
|--|----|----------------------|-------------------|----------------------|
| Edificios No Habitacionales                            |    | 7'277,538.00         | 30,323.08         | 545,815.35           |
| Construcciones en Proceso en Bienes de Dominio Público |    | 1'762,761.64         | 0.00              | 0.00                 |
| <b>Subtotal</b>  |    | <b>14'089,560.64</b> | <b>30,323.08</b>  | <b>545,815.35</b>    |
| <b>1240 MUEBLES</b>                                    |    |                      |                   |                      |
| <b>Mobiliario y Equipo de Administración</b>           |    |                      |                   |                      |
| Muebles de Oficina                                     | 10 | 4,657,108.28         | 9,280.26          | 4'169,782.69         |
| Equipo de Cómputo                                      | 30 | 8'960,367.93         | 68,169.09         | 6'878,398.60         |
| O. Mobiliario y Equipo Administración                  | 10 | 380,029.98           | 2,574.37          | 267,498.70           |
| <b>Mobiliario y Equipo Educac. y Recreativo</b>        |    |                      |                   |                      |
| Equipo y Aparatos Audiovisuales                        | 10 | 221,489.00           | 1,845.74          | 85,816.13            |
| Cámaras Fotográficas y Video                           | 10 | 1'582,595.52         | 4,962.90          | 1'440,398.16         |
| O. Mobiliario y Equipo Educativo                       | 10 | 32,925.07            | 224.97            | 30,675.32            |
| <b>Equipo de Transporte</b>                            |    |                      |                   |                      |
| Vehículos y Equipo Transporte Terrestre                | 25 | 2'526,138.92         | 21,229.81         | 1'836,115.29         |
| <b>Maquinaria, Otros Eq. y Herramientas</b>            |    |                      |                   |                      |
| Sistema A.A., Calefacción y Refrig                     | 10 | 42,515.25            | 291.80            | 12,052.95            |
| Eq. Comunicación y Telecomunicación                    | 10 | 379,776.75           | 2,453.80          | 205,271.02           |
| Equipo Generación Eléctrica                            | 10 | 334,746.33           | 59.87             | 329,657.32           |
| Herramientas y Maq.                                    | 10 | 10,094.55            | 84.12             | 4,855.57             |
| Otros Eq. Y Muebles                                    | 10 | 74,319.28            | 619.33            | 47,893.25            |
| <b>Subtotal</b>  |    | <b>19'202,106.86</b> | <b>111,796.53</b> | <b>15'308,415.00</b> |
| <b>TOTALES</b>   |    | <b>33'291,667.50</b> | <b>149,171.93</b> | <b>16'466,880.08</b> |

#### 9. 1250 INTANGIBLES Y 1260 DEPRECIACIÓN, DETERIORO Y AMORTIZACION ACUMULADA

| RUBRO                   | % | VALOR HISTORICO     | DEPREC. MENSUAL | DEPREC. ACUMULADA |
|-------------------------|---|---------------------|-----------------|-------------------|
| <b>1250 INTANGIBLES</b> |   |                     |                 |                   |
| Software                | 5 | 7,332.68            | 30.56           | 3,875.42          |
| Licencias               | 5 | 2,064,903.11        | 7,021.77        | 608,774.31        |
| <b>TOTALES</b>          |   | <b>2'072,235.79</b> | <b>7,052.33</b> | <b>612,649.73</b> |

### ESTIMACIONES Y DETERIOROS

10. No están establecidos los criterios para la estimación de cuentas incobrables y la estimación de inventarios (estos últimos no aplican).

### OTROS ACTIVOS CIRCULANTES

#### 11. 1191 VALORES EN GARANTIA

En la cuenta de Otros Activos Circulantes se encuentran Depósitos en Garantía y el importe al cierre de mes es de **\$688,779.00** que se integra de la siguiente manera:

#### ➤ GASTOS DE OPERACIÓN

| PREDIO                           | PREDIO/CONCEPTO                  | IMPORTE             |
|----------------------------------|----------------------------------|---------------------|
| Diana Fabiola Moisés Chapur      | Edificio Sede IEPAC              | \$480,000.00        |
| Luis Edilberto May Hu            | Oficina Bodega Izamal            | \$2,700.00          |
|                                  | <b>Subtotal</b>                  | <b>\$482,700.00</b> |
| Radiomóvil DIPSA, SA de CV       | Fianza Celulares<br>Funcionarios | \$9,450.00          |
| Comisión Federal de Electricidad | Contrato Energía                 | \$147,029.00        |
|                                  | <b>Subtotal</b>                  | <b>\$156,479.00</b> |
| Valores en Garantía Proceso      | Renta de consejos<br>electorales | 49,600.00           |
|                                  | <b>Subtotal</b>                  | <b>\$49,600.00</b>  |
| <b>TOTAL</b>                     |                                  | <b>\$688,779.00</b> |

Depósito en Garantía o Fianza por Renta de Edificios **\$482,700.00** y Servicios de telefonía celular de funcionarios y energía eléctrica del edificio sede del Instituto por **\$156,479.00**, renta de consejos electorales para el proceso electoral 2021-2022 por **\$49,600.00**, en proceso de aclaración y ajuste.

### PASIVO

## 2100 PASIVO CIRCULANTE

El pasivo por un total de **\$51'292,583.86** se encuentra integrado de la siguiente manera:

### 1. CUENTAS POR PAGAR A CORTO PLAZO

| CONCEPTO  | 90 días                | 180 días | <=365 días | >365 días |
|---|------------------------|----------|------------|-----------|
| 2111 Remuneraciones y Prestaciones al Personal            | \$1'153,146.80         |          |            |           |
| 2112 Proveedores  | \$416,908.45           |          |            |           |
| 2115 Transferencias Otorgadas por pagar a Corto Plazo     | \$0.00                 |          |            |           |
| 2117 Retenciones y Contribuciones por Pagar a corto plazo | \$1'902,905.87         |          |            |           |
| 2119 Otras cuentas por pagar a corto plazo                | \$47'819,622.74        |          |            |           |
| <b>TOTAL</b>  | <b>\$51'292,583.86</b> |          |            |           |

- El saldo de la cuenta 2111 corresponde a las Cuotas patronales de Seguridad Social del segundo bimestre.
- El importe de la cuenta 2112 se compone de un saldo a proveedores de bienes y servicios por \$378,598.71 y proveedores de muebles e intangibles por \$38,309.74.
- El importe de la cuenta 2115 se encuentra en CERO.
- El importe de la cuenta 2117 se integra de Retenciones por pagar: a Tesorería de la Federación por \$944,372.77; a la Secretaría de Administración y Finanzas por \$206,719.00; al IMSS por \$751,814.10.
- Por último la cuenta 2119 se integra de las multas a partidos políticos provisionadas al Centro Nacional de Ciencias y Tecnologías (SIIES).

### 2. 2162 FONDOS EN ADMINISTRACIÓN A CORTO PLAZO

El fondo de ahorro de los trabajadores por **\$6'701,060.89** se integra de la siguiente manera:

| CONCEPTO                 | 90 días               | 180 días              | =<365 días            | >365 días             |
|--------------------------|-----------------------|-----------------------|-----------------------|-----------------------|
| Fondo de Ahorro Empleado | \$1'006,226.48        | \$920,322.73          | \$866,314.22          | \$700,990.41          |
| Fondo de Ahorro Patronal | \$1'006,226.48        | \$920,322.73          | \$866,314.22          | \$700,990.41          |
| Intereses x Pagar F.A.   | \$88,551.11           | \$74,095.53           | \$16,317.28           | \$257.49              |
| <b>TOTAL</b>             | <b>\$2'101,004.07</b> | <b>\$1'914,740.99</b> | <b>\$1'748,945.72</b> | <b>\$1'402,238.31</b> |

### 3. 2261 PROVISIÓN PARA DEMANDAS Y JUICIOS A LARGO PLAZO

El saldo de \$2'465,000.00 corresponde a una demanda (Juicio Mercantil/Civil) en proceso en contra de "Proyectos Integrales de Redes, Voz y Datos, SA de CV" por incumplimiento de contrato. Dicho contrato fue firmado el 21 de marzo de 2018; durante el ejercicio 2018 se realizó el primer pago del 50% como anticipo, posteriormente el segundo pago del 25%. El saldo pendiente del 25% queda en espera de la resolución de la demanda.

**II) Notas al Estado de Actividades**

**INGRESOS DE GESTION**

➤ **4151 PRODUCTOS**

El saldo de esta cuenta es de \$281,602.42 y corresponde a los intereses financieros generados de las cuentas bancarias de HSBC y Scotiabank Casa de Bolsa. Se integra como sigue:

| <b>PRODUCTO</b>                  | <b>IMPORTE</b>      |
|----------------------------------|---------------------|
| 4151-01 HSBC 4034607234          | \$48,229.93         |
| 4151-02 Scotiabank Casa de Bolsa | \$405,608.11        |
| <b>TOTAL</b>                     | <b>\$453,838.04</b> |

**Participaciones, Aportaciones, Convenios, Inventivos derivados de la colaboración fiscal, Fondos distintos de Aportaciones, Transferencias, Asignaciones, Subsidios y Subvenciones y Pensiones y Jubilaciones.**

➤ **4221 TRANSFERENCIAS INTERNAS Y ASIGNACIONES AL SECTOR PÚBLICO**

| <b>PROGRAMA</b>                    | <b>Mensual Recibido</b> | <b>Acumulado</b> |
|------------------------------------|-------------------------|------------------|
| Programa de Servicios Personales   | 7'111,958.00            | 42'634,707.00    |
| Gastos de Funcionamiento Operativo | 1'110,437.00            | 9'302,967.00     |
| Programa de Proceso Electoral      | 3,722.00                | 142,888.00       |
| Financ. para Partidos Políticos    | 8'716,249.00            | 52'526,415.00    |
| Prog. de Participación Ciudadana   | 24,200.00               | 809,408.00       |
| Marco Jurídico Institucional       | 43,168.00               | 358,438.00       |
| Serv. Profesional Electoral Nal.   | 2,490.00                | 252,178.00       |
| Programa Educación Cívica          | 101,510.00              | 307,640.00       |
| Acceso a la Información y Sist.    | 5,194.00                | 261,507.00       |
| Admón. Tecnologías de la Informac. | 49,941.00               | 478,835.00       |



|                                 |                      |                       |
|---------------------------------|----------------------|-----------------------|
| Programa Difusión Institucional | 39,135.00            | 869,291.00            |
| Programa Igualdad de Género     | 8,344.00             | 206,186.00            |
| <b>TOTAL</b>                    | <b>17'216,348.00</b> | <b>108'150,460.00</b> |

➤ **4300 OTROS INGRESOS Y BENEFICIOS**

Los saldos de la cuenta se integran de la siguiente manera:

|  |                    |
|--|--------------------|
| <b>4300 OTROS INGRESOS Y BENEFICIOS</b>        |                    |
| 4390-002 Diferencia en Cambios                 | \$28.61            |
| 4390-003 O. Ingresos Varios                    | \$0.00             |
| 4399-002 O. Ing. Varios x Excedente de Celular | \$7,435.00         |
| 4399-003 O. Ing. Varios                        | \$14,711.57        |
| <b>TOTAL</b>                                   | <b>\$22,175.18</b> |

Los saldos de las cuentas 4390-002 corresponden a diferencias en pagos de nóminas, impuestos y proveedores como son los redondeos, así como en los depósitos. Las cuentas 4399-002 y 003 corresponden a recuperaciones por diversos conceptos como el excedente en la facturación de servicio de celular y otras recuperaciones, como el reciclaje de material electoral, etc.

**GASTOS Y OTRAS PÉRDIDAS**

➤ **5121 MATERIALES DE ADMINISTRACIÓN, EMISIÓN DE DOCUMENTOS Y ARTICULOS OFICIALES**

En éste rubro se devengó la cantidad de **\$393,109.68** de los cuales para la compra de Papelería y consumibles de oficina \$72,596.38; Materiales y útiles de impresión y reproducción \$657.07; Útiles y equipos menores de tecnología de la información y comunicaciones \$193,143.46; Publicaciones impresas \$62,204.72; Material de limpieza \$62,190.83 y Material y útiles de enseñanza por \$2,317.22.

➤ **5122 ALIMENTOS Y UTENSILIOS**

Para el cumplimiento de las diversas actividades del Instituto se devengó la cantidad de **\$269,302.00**, distribuido de la siguiente manera: Alimentos para el personal institucional \$265,054.94 y Utensilios, materiales y equipos menores para el servicio de alimentación de personas \$4,247.06.

➤ **5126 COMBUSTIBLE, LUBRICANTES Y ADITIVOS**

Para el cumplimiento de las diversas actividades del Instituto, se devengó por éste concepto la cantidad de **\$1,345,654.46** de los cuáles se pagó al proveedor MEGASUR, SA de CV \$725,974.38 y al proveedor Combustibles de Yucatán, SA de CV \$619,680.08.

➤ **5131 SERVICIOS BÁSICOS**

En este rubro se devengó **\$817'532.10** que se integra de la siguiente manera: Energía Eléctrica \$298,854.58, Agua Potable \$4,287.99, Telefonía Tradicional \$162,388.45, Telefonía Celular \$105,224.05, Servicio de internet y redes \$239,846.88 y Servicios postales y telegráficos \$6,930.15.

➤ **5132 SERVICIOS DE ARRENDAMIENTO**

En el rubro de arrendamientos se devengó **\$2'231,125.37** que se integra de la siguiente manera: Por Arrendamiento de edificios se erogó **\$1'963,416.00**, correspondiente al predio que ocupa la sede del IEPAC; por Arrendamiento de mobiliario y equipo de administración, educacional y recreativo **\$39,797.29** (fotocopiadoras); por Arrendamiento de equipo de transporte **\$227,912.08**.

➤ **5133 SERVICIOS PROFESIONALES, CIENTÍFICOS, TÉCNICOS Y OTROS SERVICIOS**

En éste rubro se pagaron **\$634'686.81** los cuales se integran por Servicios legales, de contabilidad, auditoria y relacionados \$267,583.56; Servicios de consultoría administrativa y científica por \$32,132.00; Servicios de Consultoría Técnica y en Tecnología de Información \$0.00; Servicios de Capacitación \$96,260.65; Servicios de Apoyo Administrativo y Secretarial \$3,184.20 y Servicios de Vigilancia \$235,526.40.

➤ **5134 SERVICIOS DE INSTALACIÓN, REPARACIÓN, MANTENIMIENTO DE BIENES**

En éste rubro se pagaron **\$812'313.99** los cuales se integran por Conservación y mantenimiento menor de inmuebles por \$190,464.60; Instalación, reparación y mantenimiento de mobiliario por \$67,385.77; Instalación, reparación y mantenimiento de equipo de cómputo por \$1,466.84; Reparación y mantenimiento de equipo de transporte \$250,882.02; Instalación, reparación y mantenimiento de maquinaria \$19,703.87; Servicios de limpieza y manejo de desechos \$271,274.89 y Servicio de Jardinería y Fumigación por \$11,136.00.

➤ **5136 SERVICIOS DE TRASLADO Y VIÁTICOS**

En éste rubro se pagaron **\$654'950.08** los cuales se integran como sigue: Pasajes aéreos nacionales por \$204,648.08; Viáticos en el país por \$433,406.00 y Viáticos para labores de Campo y de Supervisión por \$16,896.00.

➤ **5139 OTROS SERVICIOS GENERALES**

En éste rubro se pagaron **\$1'407'494.53** los cuales se integran como sigue: Servicios funerarios y de cementerios por \$28,780.54; Impuestos y derechos por \$51,426.00; Impuestos sobre nómina y otros que deriven de una relación laboral por \$1'235,935.00 y Otros servicios no contemplados en partidas anteriores por \$91,352.99.

➤ **5243 FINANCIAMIENTO A PARTIDOS POLÍTICOS**

Por concepto de financiamiento a partidos políticos se erogó \$52'297,491.48:

| <b>Partido Político</b>              | <b>Financiamiento Ordinario</b> | <b>Financiamiento Especifico</b> | <b>Total Financiamiento</b> |
|--------------------------------------|---------------------------------|----------------------------------|-----------------------------|
| Partido Acción Nacional              | 14'923,676.16                   | 1'044,657.36                     | 15'968,333.52               |
| Partido Revolucionario Institucional | 10'263,173.59                   | 718,422.18                       | 10'981,595.77               |
| Partido de la Revolución Democrática | 3'127,358.81                    | 218,915.10                       | 3'346,273.91                |

|                                    |                      |                     |                      |
|------------------------------------|----------------------|---------------------|----------------------|
| Partido Verde Ecologista de México | 3'213,192.17         | 224,923.44          | 3'438,115.61         |
| Nueva Alianza Yucatán              | 2'876,312.88         | 201,341.88          | 3'077,654.76         |
| Morena                             | 11'150,971.85        | 780,568.03          | 11'931,539.88        |
| Movimiento Ciudadano               | 3'321,474.79         | 232,503.24          | 3'553,978.03         |
| <b>Totales</b>                     | <b>48'876,160.25</b> | <b>3'421,331.23</b> | <b>52'297,491.48</b> |

### III) Notas al Estado de Variación en la Hacienda Pública

1. No Aplica.
2. El Patrimonio Generado del Ejercicio por \$6'899,350.08 corresponde al Resultado del Ejercicio (Ahorro/Desahorro) acumulado al 30 de junio de 2022. Como Resultados de Ejercicios Anteriores tenemos \$14'236,511.35. El rubro de Revalúo por \$4'212,526.32 correspondiente a la actualización del valor catastral de los terrenos donde se ubica la bodega electoral.

### IV) Notas al Estado de Flujo de Efectivo

#### 1. Efectivo y Equivalentes

El análisis de los saldos inicial y final del Flujo de Efectivo en la cuenta de efectivo y equivalente se integra como sigue:

| CONCEPTO   | 2022                 | 2021                 |
|--|----------------------|----------------------|
| Efectivo (Fondo Fijo)  | 55,000.00            | 100,000.00           |
| Bancos/Tesorería   | 2'597,102.77         | 23'150,918.32        |
| Bancos/Dependencias y Otros                                    | 0.00                 | 0.00                 |
| Inversiones Temporales   | 22'678,542.41        | 32'729,603.79        |
| Fondos con Afectación Específica                               | 0.00                 | 0.00                 |
| Depósitos de Fondos de Terceros en Garantía y/o Administración | 0.00                 | 0.00                 |
| Otros Efectivos y Equivalentes                                 | 0.00                 | 0.00                 |
| <b>Totales</b>   | <b>25'330,645.18</b> | <b>55'980,522.11</b> |

#### 2. Conciliación de los Flujos de Efectivo Netos

| CONCEPTO   | 2022                | 2021                 |
|--|---------------------|----------------------|
| <b>Resultados del Ejercicio Ahorro/Desahorro</b>                     | <b>6'899,350.08</b> | <b>-2'507,594.97</b> |
| Movimiento de partidas (o rubros) que no afectan al efectivo         | 0.00                | 0.00                 |
| Depreciación   | 142,119.60          | 882,039.99           |
| Amortización   | 7,052.33            | 41,198.55            |
| Incrementos en las provisiones                                       | 0.00                | 0.00                 |
| Incremento en inversiones producido por revaluación                  | -4'212,526.32       | -0.00                |
| Ganancia/pérdida en venta de bienes muebles, inmuebles e intangibles | -0.00               | -0.00                |
| Incremento en cuentas por cobrar                                     | -0.00               | -0.00                |
| <b>Flujos de Efectivo Netos de las Actividades de Operación</b>      | <b>8'452,770.60</b> | <b>-569,573.95</b>   |

**V) Conciliación entre los Ingresos Presupuestarios y Contables, así como entre los Egresos Presupuestarios y los Gastos Contables**

|  |                         |
|--|-------------------------|
| <b>1. TOTAL DE INGRESOS PRESUPUESTARIOS</b>  | <b>\$108'626,444.61</b> |
| <b>2. MÁS INGRESOS CONTABLES NO PRESUPUESTARIOS</b>                                | <b>\$28.61</b>          |
| 2.1 Ingresos Financieros   | \$0.00                  |
| 2.2 Incremento por Variación de Inventarios  | \$0.00                  |
| 2.3 Disminución del Exceso de Estimaciones por Pérdida o Deterioro u Obsolescencia | \$0.00                  |
| 2.4 Disminución del Exceso de Provisiones  | \$0.00                  |
| 2.5 Otros Ingresos y Beneficios Varios   | \$28.61                 |
| 2.6 Otros Ingresos Contables no Presupuestarios                                    | \$0.00                  |
| <b>3. MENOS INGRESOS PRESUPUESTARIOS NO CONTABLES</b>                              | <b>\$0.00</b>           |
| 3.1 Aprovechamientos Patrimoniales   | \$0.00                  |
| 3.2 Ingresos Derivados de Financiamientos  | \$0.00                  |
| 3.3 Otros Ingresos Presupuestarios no Contables                                    | \$0.00                  |

|                                       |                         |
|---------------------------------------|-------------------------|
| <b>4. TOTAL DE INGRESOS CONTABLES</b> | <b>\$108'626,473.22</b> |
|---------------------------------------|-------------------------|

|  |                         |
|--|-------------------------|
| <b>1. TOTAL DE EGRESOS PRESUPUESTARIOS</b>                                   | <b>\$103'600,755.46</b> |
| <b>2. MENOS EGRESOS PRESUPUESTARIOS NO CONTABLES</b>                         | <b>\$2,597,214.65</b>   |
| 2.1 Materias Primas y Materiales de Producción y Comercializ.                | \$0.00                  |
| 2.2 Materiales y Suministros   | \$0.00                  |
| 2.3 Mobiliario y Equipo de Administración                                    | \$1,324,982.16          |
| 2.6 Vehículos y Equipo de Transporte   | \$559,652.56            |
| 2.8 Maquinaria, Otros Equipos y Herramientas                                 | \$44,766.25             |
| 2.11 Activos Intangibles   | \$667,813.68            |
| 2.12 Obra Pública en Bienes de dominio público                               | \$0.00                  |
| 2.21 Otros Egresos Presupuestarios no Contables                              | \$0.00                  |
| <b>3. MAS GASTOS CONTABLES NO PRESUPUESTARIOS</b>                            | <b>\$723,582.33</b>     |
| 3.1 Estimaciones, Depreciaciones, Deterioros, Obsolescencia y Amortizaciones | \$723,576.53            |
| 3.6 Otros gastos   | \$5.80                  |
| 3.7 Otros Gastos Contables no Presupuestarios                                | \$0.00                  |
| <b>4. TOTAL DE GASTOS CONTABLES</b>  | <b>\$101'727,123.14</b> |

#### b) NOTAS DE MEMORIA (CUENTAS DE ORDEN)

##### Cuentas de Orden Contables

| CONCEPTO                                       | 2022          | 2021          |
|--|---------------|---------------|
| <b>CUENTAS DE ORDEN CONTABLES</b>              |               |               |
| <b>VALORES</b>                                 | <b>\$0.00</b> | <b>\$0.00</b> |
| VALORES EN CUSTODIA                            | \$0.00        | \$0.00        |
| CUSTODIA DE VALORES                            | \$0.00        | \$0.00        |
| <b>EMISIÓN DE OBLIGACIONES</b>                 | <b>\$0.00</b> | <b>\$0.00</b> |
| AUTORIZACIÓN PARA LA EMISIÓN DE BONOS, TÍTULOS | \$0.00        | \$0.00        |
| CONTRATOS DE PRÉSTAMOS Y OTRAS OBLIGACIONES    | \$0.00        | \$0.00        |

|   |               |               |
|---|---------------|---------------|
| <b>AVALES Y GARANTÍAS</b>                                   | <b>\$0.00</b> | <b>\$0.00</b> |
| AVALES AUTORIZADOS  | \$0.00        | \$0.00        |
| FIANZAS OTORGADAS DEL GOBIERNO PARA RESPALDAR               | \$0.00        | \$0.00        |
| <b>JUICIOS</b>  | <b>\$0.00</b> | <b>\$0.00</b> |
| DEMANDAS JUDICIALES EN PROCESO DE RESOLUCIÓN                | \$0.00        | \$0.00        |
| RESOLUCIÓN DE DEMANDAS EN PROCESO JUDICIAL                  | \$0.00        | \$0.00        |
| <b>INVERSIÓN MEDIANTE PROYECTOS PARA LA PRESTACIÓN DE S</b> | <b>\$0.00</b> | <b>\$0.00</b> |
| CONTRATOS PARA INVERSIÓN MEDIANTE PROYECTOS                 | \$0.00        | \$0.00        |
| INVERSIÓN PÚBLICA CONTRATADA MEDIANTE PROYECTOS             | \$0.00        | \$0.00        |
| <b>BIENES EN CONSESIONADOS O EN COMODATO</b>                | <b>\$0.00</b> | <b>\$0.00</b> |
| BIENES BAJO CONTRATO EN CONCESIÓN                           | \$0.00        | \$0.00        |
| CONTRATO DE CONCESIÓN POR BIENES                            | \$0.00        | \$0.00        |

#### Cuentas de Orden Presupuestarias

El avance en las Cuentas de Orden Presupuestarias es el siguiente:

| <b>LEY DE INGRESOS</b>               | <b>2022</b>      | <b>2021</b>      |
|--------------------------------------|------------------|------------------|
| LEY DE INGRESOS ESTIMADA             | \$217'883,102.00 | \$362'000,000.00 |
| LEY DE INGRESOS POR EJECUTAR         | \$109'256,657.39 | -\$2'342,664.97  |
| MODIFICACIONES A LA LEY DE ING ESTIM | \$0.00           | \$0.00           |
| LEY DE INGRESOS DEVENGADA            | \$108'626,444.61 | \$364'342,664.97 |
| LEY DE INGRESOS RECAUDADA            | \$108'626,444.61 | \$364'342,664.97 |
| <b>PRESUPUESTO DE EGRESOS</b>        |                  |                  |
| PRESUPUESTO DE EGRESOS APROBADO      | \$217'883,102.00 | \$362'000,000.00 |
| PRESUPUESTO DE EGRESOS POR EJERCER   | \$16'410,907.94  | -\$6'563,434.33  |
| MODIFICACIONES AL PPTO DE EGRESOS    | \$7,263,674.00   | \$12,693,814.89  |
| PRESUPUESTO DE EGR COMPROMETIDO      | \$208'735,868.06 | \$381'257,249.22 |
| PRESUPUESTO DE EGRESOS DEVENGADO     | \$103'600,755.46 | \$366'881,094.07 |

|                                 |                  |                  |
|---------------------------------|------------------|------------------|
| PRESUPUESTO DE EGRESOS EJERCIDO | \$102'096,116.16 | \$364'564,619.96 |
| PRESUPUESTO DE EGRESOS PAGADO   | \$102'096,116.16 | \$364'232,003.53 |

### **c) NOTAS DE GESTIÓN ADMINISTRATIVA**

#### **1. Introducción**

Los Estados Financieros del Instituto proveen información financiera a los principales usuarios de la misma, al Congreso y a los ciudadanos. Estos son publicados trimestralmente en el portal del organismo y también se entregan semestralmente a Auditoría Superior del Estado de Yucatán como requerimiento de la Cuenta Pública y sus avances.

#### **2. Panorama Económico y Financiero**

Para el ejercicio 2022, el Instituto tiene para sus programas Presupuesto Autorizado según Acuerdo C.G.004/2021 de fecha 14 de enero de 2022, por el que se determina el presupuesto necesario para operar y se actualiza en detalle y ajusta el presupuesto de egresos de este Instituto.

#### **3. Autorización e Historia**

a) El 15 de diciembre de 1994, se expidió el Código Electoral del Estado de Yucatán, el cual abrogó el anterior del mismo nombre. Este Código de 1994 desaparece la figura del Colegio Electoral del Congreso del Estado, dando nacimiento al "Instituto Electoral del Estado de Yucatán (IEEY)", un organismo público autónomo, permanente, con personalidad jurídica y patrimonio propio.

b) El 24 de mayo de 2006, se decreta la Ley de Instituciones y Procedimientos Electorales del Estado de Yucatán, según Decreto Número 678 publicado en Diario Oficial de fecha 24 de mayo de 2006 en el que se crea el "Instituto de Procedimientos Electorales y de Participación Ciudadana de Yucatán (IPEPAC)".

El 10 de febrero de 2014, se reforman, adicionan y derogan diversas disposiciones de la Constitución Política de los Estados Unidos Mexicanos, en materia político electoral. Y en Diario Oficial de fecha 20 de junio de 2014 según Decreto 195/2014 y 196/2014 se modifica la Constitución Política del Estado de Yucatán en material electoral, en el que modifica a "Instituto Electoral y de Participación Ciudadana de Yucatán (IEPAC)".

#### **4. Organización y Objeto Social**

a) Somos un organismo autónomo de carácter permanente, dotado de personalidad jurídica y patrimonio propio, depositario de la autoridad electoral, responsable del ejercicio de la función estatal de organizar las elecciones locales con la participación de los partidos políticos y los ciudadanos.

b) La actividad principal es la Administración Pública Estatal en General.

c) El ejercicio fiscal es 2022.

d) Régimen jurídico: Personas Morales con fines no lucrativos.

e) Consideraciones fiscales del ente: Entero de retenciones mensuales de ISR por sueldos y salarios, por ingresos asimilados a salarios, de ingresos por arrendamiento y Declaración Informativa mensual de Proveedores.

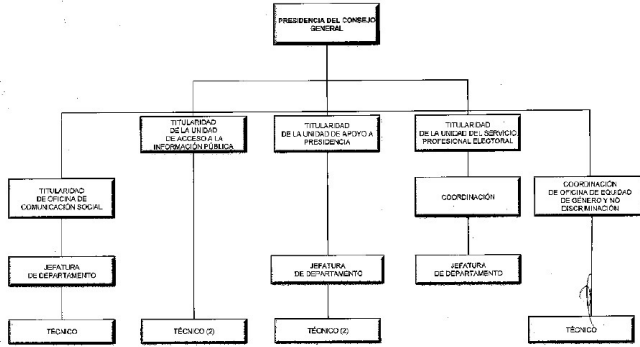
f) Estructura organizacional básica.



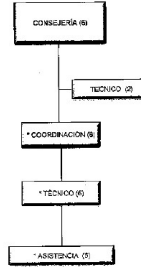
Organigrama del Instituto Electoral y de Participación Ciudadana de Yucatán 2021

PRESIDENCIA

10 plazas

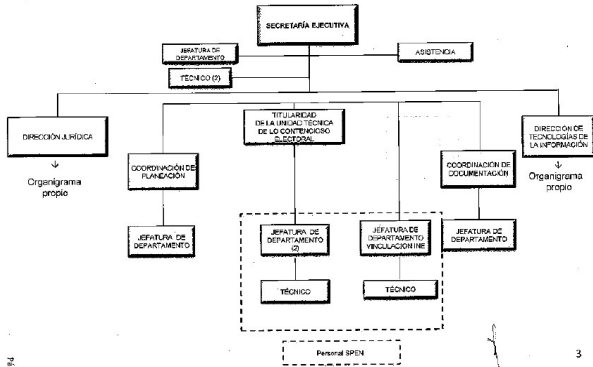


OFICINA DE CONSEJEROS

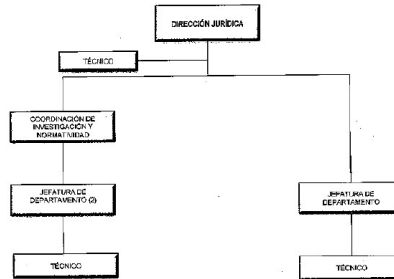


SECRETARÍA EJECUTIVA

15 plazas



Secretaría Ejecutiva DIRECCIÓN JURÍDICA



DE IEPAC

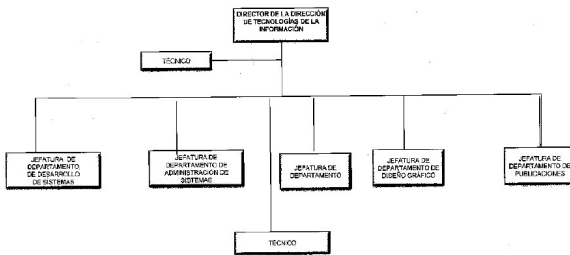


DIRECCIÓN EJECUTIVA DE ORGANIZACIÓN ELECTORAL Y PARTICIPACIÓN CIUDADANA

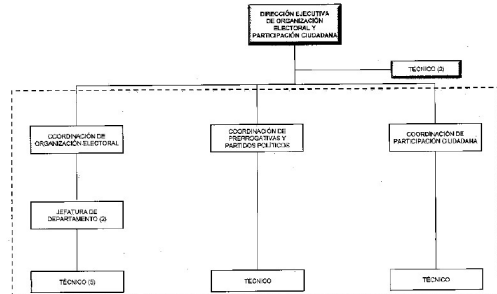
16 plazas

Secretaría Ejecutiva DIRECCIÓN DE TECNOLOGÍAS DE LA INFORMACIÓN

8 plazas



DE IEPAC

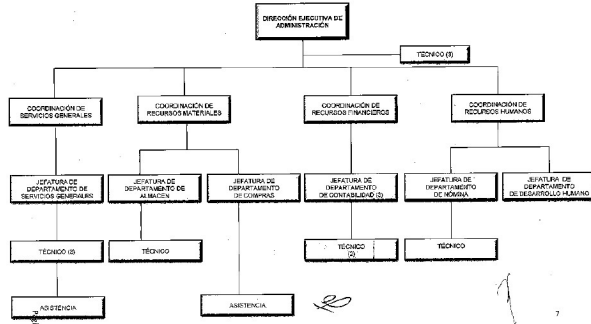




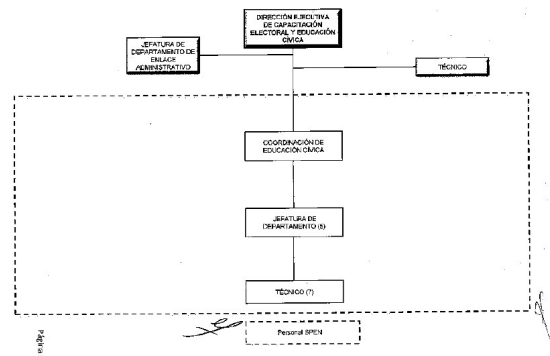


### DIRECCIÓN EJECUTIVA DE ADMINISTRACIÓN

25 plazas

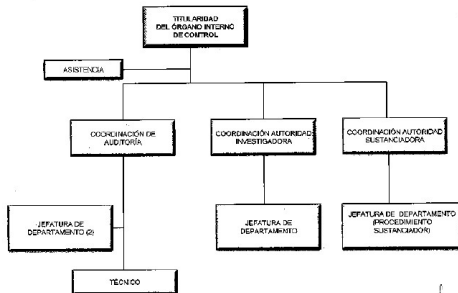


### DIRECCIÓN EJECUTIVA DE CAPACITACIÓN ELECTORAL Y EDUCACIÓN CÍVICA



### ÓRGANO INTERNO DE CONTROL


10 plazas



### UNIDAD DE FISCALIZACIÓN



### PARTIDOS POLÍTICOS



## 5. Bases de Preparación de los Estados Financieros

La preparación de los estados financieros es con estricto apego a la normatividad emitida por CONAC y las disposiciones legales aplicables.

## 6. Políticas de Contabilidad Significativas

El método de valuación del inventario es Promedio y el sistema es el de Inventario Permanente. Se revisa periódicamente la Balanza de Comprobación para detectar saldos estáticos y solicitar autorización para su Depuración y Cancelación.

## 7. Posición en Moneda Extranjera y Protección por Riesgo Cambiario

No Aplica

## 8. Reporte Analítico del Activo

La vida útil o porcentaje de depreciación, deterioro o amortización utilizados en los diferentes tipos de activo se señalan en los puntos 8 y 9 del ACTIVO.

## 9. Fideicomiso, Mandatos y Análogos

No Aplica

## 10. Reporte de la Recaudación

No Aplica

## 11. Información sobre la Deuda y el Reporte de la Deuda

No Aplica

**12. Calificaciones otorgadas**

No Aplica

**13. Proceso de Mejora**

Entre las Principales Políticas de Control Interno se encuentra la revisión constante de los Manuales y Procedimientos internos, así como la preparación y elaboración de los Códigos de Conducta y Ética.

**14. Información por Segmentos**

No Aplica

**15. Eventos Posteriores al Cierre**

No Aplica

**16. Partes Relacionadas**

No existen partes relacionadas que pudieran ejercer influencia significativa sobre la toma de decisiones financieras y operativas.

**17. Responsabilidad sobre la Presentación Razonable de la Información Contable**

Bajo protesta de decir verdad declaramos que los Estados Financieros y sus notas, son razonablemente correctos y son responsabilidad del emisor.

**Cuenta Pública 2022**  
**Ente Público: INSTITUTO ELECTORAL Y DE PARTICIPACION CIUDADANA DE YUCATÁN**  
**Estado Analítico de Ingresos**  
**Del 1o. de Enero al 30 de Junio de 2022**  
**(Pesos)**

| Rubro de Ingresos   | Estimado                | Ampliaciones y   | Modificado              | Devengado               | Recaudado               | Diferencia               |
|---|-------------------------|------------------|-------------------------|-------------------------|-------------------------|--------------------------|
|   | 1                       | Reducciones<br>2 | 3 = (1 + 2)             | 4                       | 5                       | 6 = (5 - 1)              |
| Impuestos   | \$0.00                  | \$0.00           | \$0.00                  | \$0.00                  | \$0.00                  | \$0.00                   |
| Cuotas y Aportaciones de Seguridad Social   | \$0.00                  | \$0.00           | \$0.00                  | \$0.00                  | \$0.00                  | \$0.00                   |
| Contribuciones de Mejoras   | \$0.00                  | \$0.00           | \$0.00                  | \$0.00                  | \$0.00                  | \$0.00                   |
| Derechos  | \$0.00                  | \$0.00           | \$0.00                  | \$0.00                  | \$0.00                  | \$0.00                   |
| Productos   | \$0.00                  | \$0.00           | \$0.00                  | \$453,838.04            | \$453,838.04            | \$453,838.04             |
| Aprovechamientos  | \$0.00                  | \$0.00           | \$0.00                  | \$0.00                  | \$0.00                  | \$0.00                   |
| Ingresos por Venta de Bienes, Prestación de Servicios y Otros Ingresos                      | \$0.00                  | \$0.00           | \$0.00                  | \$22,146.57             | \$22,146.57             | \$22,146.57              |
| Participaciones, Aportaciones, Convenios, Incentivos Derivados de la Colaboración           | \$0.00                  | \$0.00           | \$0.00                  | \$0.00                  | \$0.00                  | \$0.00                   |
| Transferencias, Asignaciones, Subsidios y Subvenciones, y Pensiones y Jubilación            | \$217,883,102.00        | \$0.00           | \$217,883,102.00        | \$108,150,460.00        | \$108,150,460.00        | -\$109,732,642.00        |
| Ingresos Derivados de Financiamientos   | \$0.00                  | \$0.00           | \$0.00                  | \$0.00                  | \$0.00                  | \$0.00                   |
| <b>Total</b>  | <b>\$217,883,102.00</b> | <b>\$0.00</b>    | <b>\$217,883,102.00</b> | <b>\$108,626,444.61</b> | <b>\$108,626,444.61</b> | <b>\$0.00</b>            |
| <b>INGRESOS EXCEDENTES</b>  |                         |                  |                         |                         |                         | <b>-\$109,256,657.39</b> |
| Estado Analítico de Ingresos Por Fuente de Financiamiento                                   | Estimado                | Ampliaciones y   | Modificado              | Devengado               | Recaudado               | Diferencia               |
|   | 1                       | Reducciones      | 3 = (1 + 2)             | 4                       | 5                       | 6 = (5 - 1)              |
| <b>Ingresos del Poder Ejecutivo Federal o Estatal y de Los Municipios</b>                   | <b>\$0.00</b>           | <b>\$0.00</b>    | <b>\$0.00</b>           | <b>\$0.00</b>           | <b>\$0.00</b>           | <b>\$0.00</b>            |
| Impuestos   | \$0.00                  | \$0.00           | \$0.00                  | \$0.00                  | \$0.00                  | \$0.00                   |
| Cuotas y Aportaciones de Seguridad Social   | \$0.00                  | \$0.00           | \$0.00                  | \$0.00                  | \$0.00                  | \$0.00                   |
| Contribuciones de Mejoras   | \$0.00                  | \$0.00           | \$0.00                  | \$0.00                  | \$0.00                  | \$0.00                   |
| Derechos  | \$0.00                  | \$0.00           | \$0.00                  | \$0.00                  | \$0.00                  | \$0.00                   |
| Productos   | \$0.00                  | \$0.00           | \$0.00                  | \$453,838.04            | \$453,838.04            | \$453,838.04             |
| Aprovechamientos  | \$0.00                  | \$0.00           | \$0.00                  | \$0.00                  | \$0.00                  | \$0.00                   |
| Participaciones, Aportaciones, Convenios, Incentivos Derivados de la Colaboración           | \$0.00                  | \$0.00           | \$0.00                  | \$0.00                  | \$0.00                  | \$0.00                   |
| Transferencias, Asignaciones, Subsidios y Subvenciones, y Pensiones y Jubilación            | \$217,883,102.00        | \$0.00           | \$217,883,102.00        | \$108,150,460.00        | \$108,150,460.00        | -\$109,732,642.00        |
| <b>Ingresos de Los Entes Públicos de Los Poderes Legislativo y Judicial, de Los órganos</b> | <b>\$0.00</b>           | <b>\$0.00</b>    | <b>\$0.00</b>           | <b>\$0.00</b>           | <b>\$0.00</b>           | <b>\$0.00</b>            |
| Cuotas y Aportaciones de Seguridad Social   | \$0.00                  | \$0.00           | \$0.00                  | \$0.00                  | \$0.00                  | \$0.00                   |
| Productos   | \$0.00                  | \$0.00           | \$0.00                  | \$0.00                  | \$0.00                  | \$0.00                   |
| Ingresos por Venta de Bienes, Prestación de Servicios y Otros Ingresos                      | \$0.00                  | \$0.00           | \$0.00                  | \$22,146.57             | \$22,146.57             | \$22,146.57              |
| Transferencias, Asignaciones, Subsidios y Subvenciones, y Pensiones y Jubilación            | \$0.00                  | \$0.00           | \$0.00                  | \$0.00                  | \$0.00                  | \$0.00                   |
| <b>Ingresos Derivados de Financiamiento</b>   | <b>\$0.00</b>           | <b>\$0.00</b>    | <b>\$0.00</b>           | <b>\$0.00</b>           | <b>\$0.00</b>           | <b>\$0.00</b>            |
| Ingresos Derivados de Financiamientos   | \$0.00                  | \$0.00           | \$0.00                  | \$0.00                  | \$0.00                  | \$0.00                   |
| <b>Total</b>  | <b>\$217,883,102.00</b> | <b>\$0.00</b>    | <b>\$217,883,102.00</b> | <b>\$108,626,444.61</b> | <b>\$108,626,444.61</b> | <b>\$0.00</b>            |
| <b>INGRESOS EXCEDENTES</b>  |                         |                  |                         |                         |                         | <b>-\$109,256,657.39</b> |

Bajo protesta de decir verdad declaramos que los Estados Financieros y sus Notas son razonablemente correctos y responsabilidad del emisor.

**Cuenta Pública 2020**  
**Ente Público: INSTITUTO ELECTORAL Y DE PARTICIPACION CIUDADANA DE YUCATÁN**  
**Estado Analítico del Ejercicio del Presupuesto de Egresos**  
**Clasificación Administrativa**  
**Del 1o. de Enero al 30 de Junio de 2021**

| Concepto          | Aprobado                | Ampliaciones/<br>(Reducciones) | Modificado              | Devengado               | Pagado                  | Subejercicio           |
|-------------------|-------------------------|--------------------------------|-------------------------|-------------------------|-------------------------|------------------------|
| Impuestos         | 1                       | 2                              | 3 = (1 + 2)             | 4                       | 0                       | 6 = (3 - 4)            |
| TOTAL DEL GASTO   | <b>\$108,150,460.00</b> | <b>\$7,188,010.71</b>          | <b>\$115,338,470.71</b> | <b>\$103,600,755.46</b> | <b>\$102,096,116.16</b> | <b>\$11,737,715.25</b> |
| PODER EJECUTIVO   |                         |                                |                         |                         |                         |                        |
| PODER LEGISLATIVO |                         |                                |                         |                         |                         |                        |
| PODER JUDICIAL    |                         |                                |                         |                         |                         |                        |
| ORGANOS AUTONOMOS | \$ 108,150,460.00       | \$ 7,188,010.71                | \$ 115,338,470.71       | \$ 103,600,755.46       | \$ 102,096,116.16       | \$ 11,737,715.25       |

**Cuenta Pública 2022**  
**Ente Público: INSTITUTO ELECTORAL Y DE PARTICIPACION CIUDADANA DE YUCATÁN**  
**Estado Analítico del Ejercicio del Presupuesto de Egresos**  
**Clasificación Económica (Por Tipo de Gasto)**  
**Del 1o. de Enero al 30 Junio de 2022**

(Pesos)

| Concepto  | Aprobado                | Ampliaciones/<br>(Reducciones) | Modificado             | Devengado               | Pagado                  | Subejercicio           |
|---|-------------------------|--------------------------------|------------------------|-------------------------|-------------------------|------------------------|
| Impuestos   | 1                       | 2                              | 3 = (1 + 2)            | 4                       | 5                       | 6 = (3 - 4)            |
| Gasto Corriente   | \$107,712,060.00        | \$4,766,723.28                 | \$95,425,962.05        | \$101,003,540.81        | \$99,537,211.15         | \$11,475,242.47        |
| Gasto de Capital  | \$438,400.00            | \$2,421,287.43                 | \$2,827,270.66         | \$2,597,214.65          | \$2,558,905.01          | \$262,472.78           |
| Amortización de la Deuda y Disminución de Pasivos                             | \$0.00                  | \$0.00                         | \$0.00                 | \$0.00                  | \$0.00                  | \$0.00                 |
| Pensiones y Jubilaciones  | \$0.00                  | \$0.00                         | \$0.00                 | \$0.00                  | \$0.00                  | \$0.00                 |
| Participaciones   | \$0.00                  | \$0.00                         | \$0.00                 | \$0.00                  | \$0.00                  | \$0.00                 |
| <b>Ingresos por Venta de Bienes, Prestación de Servicios y Otros Ingresos</b> | <b>\$108,150,460.00</b> | <b>\$7,188,010.71</b>          | <b>\$98,253,232.71</b> | <b>\$103,600,755.46</b> | <b>\$102,096,116.16</b> | <b>\$11,737,715.25</b> |





**Cuenta Pública 2022**  
**Ente Público: INSTITUTO ELECTORAL Y DE PARTICIPACION CIUDADANA DE YUCATÁN**  
**Estado Analítico del Ejercicio del Presupuesto de Egresos**  
**Clasificación por Objeto del Gasto (Capítulo y Concepto)**  
**Del 1o. de Enero al 30 de Junio de 2022**  
**(Pesos)**

| Concepto   | Aprobado                | Ampliaciones/<br>(Reducciones) | Modificado              | Devengado               | Pagado                  | Subejercicio           |
|--|-------------------------|--------------------------------|-------------------------|-------------------------|-------------------------|------------------------|
| Impuestos  | 1                       | 2                              | 3 = (1 + 2)             | 4                       | 0                       | 6 = (3 - 4)            |
| Amortización de la Deuda Pública                   | \$0.00                  | \$0.00                         | \$0.00                  | \$0.00                  | \$0.00                  | \$0.00                 |
| Intereses de la Deuda Pública                      | \$0.00                  | \$0.00                         | \$0.00                  | \$0.00                  | \$0.00                  | \$0.00                 |
| Comisiones de la Deuda Pública                     | \$0.00                  | \$0.00                         | \$0.00                  | \$0.00                  | \$0.00                  | \$0.00                 |
| Gastos de la Deuda Pública                         | \$0.00                  | \$0.00                         | \$0.00                  | \$0.00                  | \$0.00                  | \$0.00                 |
| Costo por Coberturas                               | \$0.00                  | \$0.00                         | \$0.00                  | \$0.00                  | \$0.00                  | \$0.00                 |
| Apoyos Financieros                                 | \$0.00                  | \$0.00                         | \$0.00                  | \$0.00                  | \$0.00                  | \$0.00                 |
| Adeudos de Ejercicios Fiscales Anteriores (Adefas) | \$0.00                  | \$0.00                         | \$0.00                  | \$0.00                  | \$0.00                  | \$0.00                 |
| <b>Total del Gasto</b>                             | <b>\$108,150,460.00</b> | <b>\$7,188,010.71</b>          | <b>\$115,338,470.71</b> | <b>\$103,600,755.46</b> | <b>\$102,096,116.16</b> | <b>\$11,737,715.25</b> |

Bajo protesta de decir verdad declaramos que los Estados Financieros y sus Notas son razonablemente correctos y responsabilidad del emisor.



**Cuenta Pública 2022**  
**Ente Público: INSTITUTO ELECTORAL Y DE PARTICIPACION CIUDADANA DE YUCATÁN**  
**Estado Analítico del Ejercicio del Presupuesto de Egresos**  
**Clasificación Funcional (Finalidad y Función)**  
**Del 1o. de Enero al 30 de Junio de 2022**  
**(Pesos)**

| Concepto  | Aprobado                | Ampliaciones/<br>(Reducciones) | Modificado              | Devengado               | Pagado                  | Subejercicio            |
|---|-------------------------|--------------------------------|-------------------------|-------------------------|-------------------------|-------------------------|
| Impuestos   | 1                       | 2                              | 3 = (1 + 2)             | 4                       | 5                       | 6 = (3 - 4)             |
| <b>Gobierno</b>   | <b>\$217,883,102.00</b> | <b>\$7,263,674.00</b>          | <b>\$225,146,776.00</b> | <b>\$103,600,755.46</b> | <b>\$102,096,116.16</b> | <b>\$121,546,020.54</b> |
| Legislación   | \$0.00                  | \$0.00                         | \$0.00                  | \$0.00                  | \$0.00                  | \$0.00                  |
| Justicia  | \$0.00                  | \$0.00                         | \$0.00                  | \$0.00                  | \$0.00                  | \$0.00                  |
| Coordinación de la Política de Gobierno   | \$107,888,953.00        | \$7,188,010.71                 | \$115,076,963.71        | \$103,573,823.41        | \$102,081,775.91        | \$11,503,140.30         |
| Relaciones Exteriores   | \$0.00                  | \$0.00                         | \$0.00                  | \$0.00                  | \$0.00                  | \$0.00                  |
| Ingresos por Venta de Bienes, Prestación de Servicios y Otros Ingresos              | \$0.00                  | \$0.00                         | \$0.00                  | \$0.00                  | \$0.00                  | \$0.00                  |
| Participaciones, Aportaciones, Convenios, Incentivos Derivados de la Colaboración   | \$0.00                  | \$0.00                         | \$0.00                  | \$0.00                  | \$0.00                  | \$0.00                  |
| Transferencias, Asignaciones, Subsidios y Subvenciones, y Pensiones y Jubilación    | \$0.00                  | \$0.00                         | \$0.00                  | \$0.00                  | \$0.00                  | \$0.00                  |
| Otros Servicios Generales   | \$261,507.00            | \$0.00                         | \$261,507.00            | \$26,932.05             | \$14,340.25             | \$234,574.95            |
| <b>Total</b>  | <b>\$108,150,460.00</b> | <b>\$7,188,010.71</b>          | <b>\$115,338,470.71</b> | <b>\$103,600,755.46</b> | <b>\$102,096,116.16</b> | <b>\$11,737,715.25</b>  |
| Protección Ambiental  | \$0.00                  | \$0.00                         | \$0.00                  | \$0.00                  | \$0.00                  | \$0.00                  |
| Vivienda y Servicios a la Comunidad   | \$0.00                  | \$0.00                         | \$0.00                  | \$0.00                  | \$0.00                  | \$0.00                  |
| Salud   | \$0.00                  | \$0.00                         | \$0.00                  | \$0.00                  | \$0.00                  | \$0.00                  |
| Recreación, Cultura y Otras Manifestaciones Sociales                                | \$0.00                  | \$0.00                         | \$0.00                  | \$0.00                  | \$0.00                  | \$0.00                  |
| Educación   | \$0.00                  | \$0.00                         | \$0.00                  | \$0.00                  | \$0.00                  | \$0.00                  |
| Protección Social   | \$0.00                  | \$0.00                         | \$0.00                  | \$0.00                  | \$0.00                  | \$0.00                  |
| Otros Asuntos Sociales  | \$0.00                  | \$0.00                         | \$0.00                  | \$0.00                  | \$0.00                  | \$0.00                  |
| <b>Desarrollo Económico</b>   | <b>\$0.00</b>           | <b>\$0.00</b>                  | <b>\$0.00</b>           | <b>\$0.00</b>           | <b>\$0.00</b>           | <b>\$0.00</b>           |
| Asuntos Económicos, Comerciales y Laborales en General                              | \$0.00                  | \$0.00                         | \$0.00                  | \$0.00                  | \$0.00                  | \$0.00                  |
| Agropecuaria, Silvicultura, Pesca y Caza  | \$0.00                  | \$0.00                         | \$0.00                  | \$0.00                  | \$0.00                  | \$0.00                  |
| Combustible y Energía   | \$0.00                  | \$0.00                         | \$0.00                  | \$0.00                  | \$0.00                  | \$0.00                  |
| Minería, Manufacturas y Construcción  | \$0.00                  | \$0.00                         | \$0.00                  | \$0.00                  | \$0.00                  | \$0.00                  |
| Ingresos de Los Entes Públicos de Los Poderes Legislativo y Judicial, de Los Órgano | \$0.00                  | \$0.00                         | \$0.00                  | \$0.00                  | \$0.00                  | \$0.00                  |
| Comunicaciones  | \$0.00                  | \$0.00                         | \$0.00                  | \$0.00                  | \$0.00                  | \$0.00                  |
| Turismo   | \$0.00                  | \$0.00                         | \$0.00                  | \$0.00                  | \$0.00                  | \$0.00                  |
| Ciencia, Tecnología e Innovación  | \$0.00                  | \$0.00                         | \$0.00                  | \$0.00                  | \$0.00                  | \$0.00                  |
| Otras Industrias y Otros Asuntos Económicos   | \$0.00                  | \$0.00                         | \$0.00                  | \$0.00                  | \$0.00                  | \$0.00                  |
| <b>Otras No Clasificadas en Funciones Anteriores</b>                                | <b>\$0.00</b>           | <b>\$0.00</b>                  | <b>\$0.00</b>           | <b>\$0.00</b>           | <b>\$0.00</b>           | <b>\$0.00</b>           |
| Transacciones de la Deuda Pública / Costo Financiero de la Deuda                    | \$0.00                  | \$0.00                         | \$0.00                  | \$0.00                  | \$0.00                  | \$0.00                  |
| Transferencias, Participaciones y Aportaciones Entre Diferentes Niveles y Órganos   | \$0.00                  | \$0.00                         | \$0.00                  | \$0.00                  | \$0.00                  | \$0.00                  |
| Saneamiento del Sistema Financiero  | \$0.00                  | \$0.00                         | \$0.00                  | \$0.00                  | \$0.00                  | \$0.00                  |
| Adeudos de Ejercicios Fiscales Anteriores   | \$0.00                  | \$0.00                         | \$0.00                  | \$0.00                  | \$0.00                  | \$0.00                  |
| <b>Total del Gasto</b>  | <b>\$108,150,460.00</b> | <b>\$7,188,010.71</b>          | <b>\$115,338,470.71</b> | <b>\$103,600,755.46</b> | <b>\$102,096,116.16</b> | <b>\$11,737,715.25</b>  |

Bajo protesta de decir verdad declaramos que los Estados Financieros y sus Notas son razonablemente correctos y responsabilidad del emisor.

**Cuenta Pública 2022**  
**Ente Público: INSTITUTO ELECTORAL Y DE PARTICIPACION CIUDADANA DE YUCATÁN**  
**Indicadores de Postura Fiscal**  
**Del 1o. de Enero al 30 de Junio de 2022**  
**(Pesos)**

| Concepto   | Estimado                | Devengado               | Pagado                  |
|--|-------------------------|-------------------------|-------------------------|
| <b>Impuestos</b>   | <b>\$217,883,102.00</b> | <b>\$108,626,444.61</b> | <b>\$108,626,444.61</b> |
| 1. Ingresos del Gobierno de la Entidad Federativa                                    | \$217,883,102.00        | \$108,626,444.61        | \$108,626,444.61        |
| 2. Ingresos del Sector Paraestatal   | \$0.00                  | \$0.00                  | \$0.00                  |
| <b>II. Egresos Presupuestarios (II=3+4)</b>  | <b>\$217,883,102.00</b> | <b>\$103,600,755.46</b> | <b>\$102,096,116.16</b> |
| 3. Egresos del Gobierno de la Entidad Federativa                                     | \$217,883,102.00        | \$103,600,755.46        | \$102,096,116.16        |
| 4. Egresos del Sector Paraestatal  | \$0.00                  | \$0.00                  | \$0.00                  |
| <b>III. Balance Presupuestario (Superavit o Deficit) (III=I-II)</b>                  | <b>\$0.00</b>           | <b>\$5,025,689.15</b>   | <b>\$6,530,328.45</b>   |
| <b>Participaciones, Aportaciones, Convenios, Incentivos Derivados de la</b>          |                         |                         |                         |
| <b>Colaboración Fiscal y Fondos Distintos de Aportaciones</b>                        |                         |                         |                         |
|  | <b>Estimado</b>         | <b>Devengado</b>        | <b>Pagado</b>           |
| <b>Transferencias, Asignaciones, Subsidios y Subvenciones, y Pensiones y Jubilac</b> | <b>\$0.00</b>           | <b>\$0.00</b>           | <b>\$0.00</b>           |
| III. Balance Presupuestario (Superávit o Déficit)                                    | \$0.00                  | \$5,025,689.15          | \$6,530,328.45          |
| IV. Intereses, Comisiones y Gastos de la Deuda                                       | \$0.00                  | \$0.00                  | \$0.00                  |
| V. Balance Primario ( Superávit o Déficit) (V= III + IV)                             | \$0.00                  | \$5,025,689.15          | \$6,530,328.45          |
| <b>Total</b>   | <b>\$0.00</b>           | <b>\$0.00</b>           | <b>\$0.00</b>           |
|  | <b>Estimado</b>         | <b>Devengado</b>        | <b>Pagado</b>           |
| <b>Concepto</b>  |                         |                         |                         |
| A. Financiamiento  | \$0.00                  | \$0.00                  | \$0.00                  |
| B. Amortización de la Deuda  | \$0.00                  | \$0.00                  | \$0.00                  |
| <b>C. Endeudamiento ó Desendeudamiento (C = A- B)</b>                                | <b>\$0.00</b>           | <b>\$0.00</b>           | <b>\$0.00</b>           |

Bajo protesta de decir verdad declaramos que los Estados Financieros y sus Notas son razonablemente correctos y responsabilidad del emisor.

| Cuenta Pública 2022   |   |                 |
|---|---|-----------------|
| Relación de Bienes Muebles que integran el Patrimonio                     |   |                 |
| Al 30 de Junio de 2022  |   |                 |
| (pesos)   |   |                 |
| Ente Público: INSTITUTO ELECTORAL Y DE PARTICIPACION CIUDADANA DE YUCATAN |   |                 |
| Código  | Descripción del Bien Mueble   | Valor en libros |
|   | <b>MOBILIARIO DE OFICINA Y ESTANTERIA</b>                           |                 |
| IEPA 01 130712 6404   | Silla Ejecutiva piel  | 20.83           |
| IEPA 01 090714 1553   | Tribuna de Madera (Sala de Sesiones - Cd Industrial)                | 27,968.30       |
| IPEP 01 090714 1554   | Mesa de Trabajo p/16 personas (Sala de Juntas - Cd Industrial)      | 8,920.40        |
| IPEP 01 090714 1555   | Mesa de Trabajo p/10 personas (Sala de Presidencia - Cd Industrial) | 7,145.60        |
| IPEP 01 090714 1556   | Mesa de Trabajo p/6 personas (Cd Industrial)                        | 4,524.00        |
| IPEP 01 090714 1557   | Mesa de Trabajo p/6 personas (Cd Industrial)                        | 4,524.00        |
| IEPA 01 090714 1558   | Atril de Madera (Sala de Sesiones - Cd Industrial)                  | 2,018.40        |
| IPEP 01 170614 1491   | Recepción Curva 230 (Oficialia de Partes)                           | 5,524.01        |
| IPEP 01 240614 1441-1490  | 50 Sillas de visita c/brazo cromado, forro negro                    | 16,416.32       |
| IEPA 01 190914 1671 (1633)  | 1 Archivero 2.20 m x 85 cm (Sala de Juntas)                         | 2,048.85        |
| IEPA 01 190914 1672 (1634)  | 1 Mueble con repisas de cristal (Sala de Juntas)                    | 3,142.44        |
| IEPA 01 190914 1673 (1635)  | 1 Escritorio tipu "U" 2 mt x 6 mt                                   | 9,625.68        |
| IEPA 01 190914 1674 (1636)  | 1 Buró con tres cajones   | 1,344.25        |
| IEPA 01 100914 1715   | 1 Mueble para frigobar  | 313.20          |
| IEPA 01 100914 1716   | 1 Mesa de centro  | 352.35          |
| IEPA 01 180914 1619-1622  | 4 Sillas de visita c/brazo cromado, tapiz negro                     | 1,477.47        |
| IEPA 01 190914 1625-1632  | 8 Sillas Genova negra   | 762.77          |
| IEPA 01 180914 1599-1618  | 20 Sillón Ejecutivo vinípel base cromada                            | 7,871.76        |
| IEPA 01 300914 1633-1635  | 3 Mesas de juntas melaminica redonda negro                          | 1,533.90        |
| IEPA 01 201014 1682-1684  | 3 Archiveros móvil c/cerradura                                      | 1,098.30        |
| IEPA 01 041114 1709   | 1 Archivero móvil negro/burdeos                                     | 453.02          |
| IEPA 01 101114 1747 (1717)  | 1 Archivero metálico de 3 gavetas grey                              | 552.21          |
| IEPA 01 111114 1749   | 1 Librero de 5 repisas cinnamon                                     | 313.93          |
| IEPA 01 111114 1748   | 1 Librero de 5 repisas cinnamon                                     | 313.93          |
| IEPA 01 131014 1756-1765  | 10 Sillas Secretariales NF233 c/brazo                               | 1,690.41        |
| IEPA 01 131014 1759   | 1 Sillas Secretariales NF233 c/brazo                                | -169.04         |
| IEPA 01 131014 1760   | 1 Sillas Secretariales NF233 c/brazo                                | -169.04         |
| IEPA 01 021214 1770-1779  | 10 Archiveros móvil carta-oficio negro                              | 4,686.40        |
| IEPA 01 021214 1782   | 1 Archivero 5 repisas cinnamon                                      | 324.75          |
| IEPA 01 101214 1808-1823  | 16 Sillón Ejecutivo NF-118 respaldo malla negro                     | 3,600.64        |
| IEPA 01 101214 1784-1785  | 2 Sillón Ejecutivo base polipropileno vinyl ngr                     | 506.00          |
| IEPA 01 101214 1786-1795  | 10 Silla Secretarial negro mesh c/resp malla                        | 1,418.01        |
| IEPA 01 101214 1796-1807  | 12 Silla de visita Genova s/brazo black mesh                        | 1,077.60        |

| Cuenta Pública 2022   |  |                 |
|---|--|-----------------|
| Relación de Bienes Muebles que integran el Patrimonio                     |  |                 |
| Al 30 de Junio de 2022  |  |                 |
| (pesos)   |  |                 |
| Ente Público: INSTITUTO ELECTORAL Y DE PARTICIPACION CIUDADANA DE YUCATAN |  |                 |
| Código  | Descripción del Bien Mueble                            | Valor en libros |
| IEPA 01 151214 1839   | 1 Juego Sala minimalista                               | 1,966.50        |
| IEPA 01 151214 1824-1825  | 2 Librero 5 repisas cinnamon                           | 649.50          |
| IEPA 01 151214 1826   | 1 Archivero vertical 3 gavetas negro/Burdeos           | 875.51          |
| IEPA 01 151214 1827   | 1 Archivero vertical 4 gavetas negro/Burdeos           | 1,120.56        |
| IEPA 01 151214 1838   | 1 Silla torneada de cedro                              | 1,392.00        |
| IEPA 01 271214 1849-1850  | 2 Silla de piel Turin                                  | 722.08          |
| IEPA 01 291214 1851-1852  | 2 Librero 5 repisas cinnamon                           | 649.50          |
| IEPA 01 120115 1860   | 1 Mesa de madera de cedro 1 x 0.80 x 0.55              | 2,037.73        |
| IEPA 01 160115 1857-1858-18   | 3 Dispensadores de agua                                | 1,471.73        |
| IEPA 01 210415 1864-1865  | 2 Sillón Ejecutivo NF3022 negro base nylon             | 1,018.21        |
| IEPA 01 210415 1866   | 1 Sillón Ejecutivo NF3075vinipel base cromada          | 585.03          |
| IEPA 01 180615 1879   | 1 Mesa de juntas redonda 90 cm diámetro                | 681.73          |
| IPEP 01 050816 1913   | 1 Silla de oficina True Innovations                    | 1,102.94        |
| IPEP 01 131216 1941   | 1 Escritorio dirección cub. Cristal 19 mm c/lateral    | 8,747.79        |
| IPEP 01 231216 1977-1978  | 2 Archiveros vert. 2 gavetas 46x64x74 cm NOVA n        | 3,119.47        |
| IPEP 01 231216 1979   | Librero guardarropa s/entrepaños 84.4x58.8x18          | 3,900.38        |
| IPEP 01 280417 2089   | Librero cherry con puertas                             | 1,739.52        |
| IPEP 01 191017 2112   | Sillón Ejecutivo mod. Pablo alto tapizado piel c       | 1,255.27        |
| IPEP 01 141217 2115-2129  | 15 Sillón Ejecutivo de respaldo alto econo-malla       | 13,384.60       |
| IPEP 01 201217 2130   | 1 Sillón Ejecutivo de respaldo alto econo-malla        | 892.31          |
| IPEP 01 070318 2141   | 1 Silla modelo 2008 Office black base cromada          | 1,017.75        |
| IPEP 01 200418 2267   | 1 Archivero 2 gavetas negro texturizado                | 932.75          |
| IPEP 01 260418 2268   | 1 Mueble de madera 0.65x0.60 con 6 cajones y 2 puertas | 4,736.67        |
| IPEP 01 270418 2269-2308  | 40 Sillas plegables acojinadas en vinil negro es       | 8,932.00        |
| IPEP 01 220518 2324-2403  | 80 Anaqueles de 7 entrepaños posters 2.20 mts c/u      | 63,142.67       |
| IPEP 01 251018 2435   | 1 Silla Ejecutiva deposrtiva                           | 2,279.37        |
| IPEP 01 301018 2437   | 1 Silla Ejecutiva ergo style                           | 2,482.16        |
| IPEP 01 221118 2444   | 1 Archivero móvil carta-oficio negro caoba             | 1,471.55        |
| IPEP 01 221118 2445   | 1 Archivero móvil carta-oficio negro caoba             | 1,471.55        |
| IPEP 01 221118 2446   | 1 Archivero vertical de 3 gavetas negro caoba          | 2,483.10        |
| IPEP 01 281218 2456   | 1 Perchero   | 530.36          |
| IPEP 01 281218 2457   | Mesa lateral   | 1,077.08        |
| IPEP 01 281218 2458   | Sillón reclinable                                      | 4,020.50        |
| IPEP 01 220319 2494   | Sillón Ejecutivo AT                                    | 2,226.15        |

| Cuenta Pública 2022   |   |                   |
|---|---|-------------------|
| Relación de Bienes Muebles que integran el Patrimonio                     |   |                   |
| Al 30 de Junio de 2022  |   |                   |
| (pesos)   |   |                   |
| Ente Público: INSTITUTO ELECTORAL Y DE PARTICIPACION CIUDADANA DE YUCATAN |   |                   |
| Código  | Descripción del Bien Mueble   | Valor en libros   |
| IPEP 01 100919 2511   | Archivero metálico 4 gavetas  | 3,131.28          |
| IPEP 01 161219 2527   | Sillón Ejecutivo piel NY (Imitación)                                | 824.25            |
| IPEP 01 191120 2518-2532  | 15 Mesas grandes LIFETIME 2.44 mts                                  | 27,762.38         |
| IPEP 01 191120 2533-2542  | 10 Mesas medianas LIFETIME 1.80 mts                                 | 11,606.58         |
| IPEP 01 191120 2543-2612  | 70 Mesas chicas LIFETIME 1.20 mts                                   | 52,966.08         |
| IPEP 01 091120 2582   | Sillón Ejecutivo Valentina alto color negro                         | 1,818.84          |
| IPEP 01 091120 2583-2587  | 5 Silla Valter secretarial 2 palancas negro                         | 5,360.07          |
| IPEP 01 091120 2588-2607  | 20 Sillas Eco Chair negra (semi ejecutiva)                          | 23,607.74         |
| IPEP 01 091120 2608-2615  | 8 Archivero metálico de 3 gavetas color arena                       | 26,329.76         |
| IPEP 01 211221 2794-2803  | 10 SILLA PIEL NY (IMITACION)SILLON SEMIEJECUTIVO NEGRO              | 17,565.50         |
| IPEP 01 211221 2789   | 1 SILLON EJECUTIVO RESPALDO ALTO COLOR CAFÉ                         | 4,745.26          |
| IPEP 01 211221 2790-2791  | 2 SILLA DE VISITA TAPIZ COLOR CAFÉ BASE TRINEO                      | 7,590.52          |
| IPEP 01 070222 2823-2826  | 4 SILLA DE VISITA TAPIZ COLOR CAFÉ BASE TRINEO CROMADO              | 15,447.37         |
| IPEP 01 090522 2865-2870  | 4 ESCRITORIOS MELAMINICO CON CAJONES, 1 MODULO L, 1 ARCHIVERO MOVIL | 23,222.36         |
|   |   | <b>487,325.66</b> |
|   | <b>EQUIPO DE COMPUTO</b>  |                   |
| IPEP 03 170519 2495   | 1 DISCO DURO EXTERNO ADATA 2TB (MMTP)                               | 107.89            |
| IPEP 03 070619 2496   | 1 DISCO DURO EXTERNO ADATA HM900 3TB 3.0 BLANCO                     | 169.63            |
| IPEP 03 140619 2497   | 1 IMPRESORA HP LASERJET ENTERPRISE M553D COLOR                      | 1,406.80          |
| IPEP 03 260619 2498   | 1 NO BREAK CDP UPR758 750 VA 375W 8 CONTACTOS IND                   | 105.10            |
| IPEP 03 010719 2499   | 1 NO BREAK CDP R-UPR758 750 VA 375W 8 CONTACTOS                     | 130.07            |
| IPEP 03 010719 2500   | 1 NO BREAK CDP R-UPR758 750 VA 375W 8 CONTACTOS                     | 130.07            |
| IPEP 03 050719 2501   | 1 NO BREAK-UPS CDP MOD R-UPR758 750VA 8 CONT. Serie 181225-3073845  | 135.32            |
| IPEP 03 050719 2502   | 1 NO BREAK-UPS CDP MOD R-UPR758 750VA 8 CONT. Serie 181225-3073846  | 135.32            |
| IPEP 02 120719 2503   | 1 DIVISOR HDMI DE 8 PUERTOS CON BOOSTER UL                          | 236.25            |
| IPEP 03 050819 2506   | 1 DISCO DURO EXTERNO SEAGATE BACKUP PORTÁTIL 4TB                    | 358.21            |
| IPEP 03 050819 2507   | 1 DISCO DURO EXTERNO SEAGATE BACKUP PORTÁTIL 4TB                    | 358.21            |
| IPEP 03 150819 2509   | 1 NO BREAK 500VA/240W 8 CONTACTOS                                   | 117.28            |
| IPEP 03 190819 2510   | 1 DISCO DURO EXTERNO WESTER PORTÁTIL 2 TB                           | 203.46            |
| IPEP 03 260919 2517   | 1 DISCO DURO EXTERNO WESTERN 2TB USB 3.0 NEGRO                      | 237.98            |
| IPEP 03 061119 2520   | 1 LAPTOP DELL INSPIRON No. SERIE 3PF5MT2                            | 5,000.50          |
| IPEP 02 251119 2523   | 1 SWITCH CISCO CATALYST 9200L-24-T-4G-E DATA 4X                     | 5,650.06          |
| IPEP 03 101219 2525   | 1 DISCO DURO EXTERNO 2TB TPSHIBA CANVIO BASIC 2.5                   | 340.17            |
| IPEP 03 161219 2528   | 1 MACBOOK MARCA APPLE MODELO AIR 13" INTEL CORE                     | 5,322.66          |

| Cuenta Pública 2022   |  |                 |
|---|--|-----------------|
| Relación de Bienes Muebles que integran el Patrimonio                     |  |                 |
| Al 30 de Junio de 2022  |  |                 |
| (pesos)   |  |                 |
| Ente Público: INSTITUTO ELECTORAL Y DE PARTICIPACION CIUDADANA DE YUCATAN |  |                 |
| Código  | Descripción del Bien Mueble                            | Valor en libros |
| IPEP 03 100220 2530   | 1 IMPRESORA MULTIFUNCIONAL HP 477DW PRO MFP CN914JX0DD | 2,123.22        |
| IPEP 03 130720 2531   | 1 LAPTOP DELL LATITUDE 3400 PROCESADOR INTEL CORE      | 9,421.85        |
| IPEP 03 130720 2532 (030620)  | 1 LAPTOP OWEN HP CI78 GB RAM 1 TB                      | 11,139.48       |
| IPEP 03 130720 2533 (070720)  | 1 DISCO DURO EXTERNO ADATA HV620S I TB 2.5 3.1 SLIM    | 431.98          |
| IPEP 03 220920 2543   | 1 CPU DESKTOP DELL 9RVR3 OPTIPLEX 3070 SFF INTEL       | 7,543.22        |
| IPEP 03 220920 2544   | 1 MONITOR DELL E2016H 19 PULG                          | 1,253.05        |
| IPEP 03 230920 2546   | 1 NO BREAK CDP UPR758 750VA 375W 8 CONTACTOS           | 510.18          |
| IPEP 03 230920 2547   | 1 NO BREAK CDP UPR758 750VA 375W 8 CONTACTOS           | 510.18          |
| IPEP 03 300920 2548   | 1 LAPTOP DELL 6TR4W LATITUDE 3510 15.6 INTEL CORE I5   | 9,255.25        |
| IPEP 03 300920 2550   | 1 LAPTOP DELL 6TR4W LATITUDE 3510 15.6 INTEL CORE I5   | 9,255.25        |
| IPEP 03 300920 2552   | 1 NO BREAK CDP 1000VA/500W 8 CONTACTOS                 | 617.12          |
| IPEP 03 301020 2570   | URNAS ELECTRÓNICAS                                     | 19,000.00       |
| IPEP 03 301020 2571   | URNAS ELECTRÓNICAS                                     | 19,000.00       |
| IPEP 03 301020 2572   | URNAS ELECTRÓNICAS                                     | 19,000.00       |
| IPEP 03 301020 2573   | URNAS ELECTRÓNICAS                                     | 19,000.00       |
| IPEP 03 301020 2574   | URNAS ELECTRÓNICAS                                     | 19,000.00       |
| IPEP 03 301020 2575   | URNAS ELECTRÓNICAS                                     | 19,000.00       |
| IPEP 03 301020 2576   | URNAS ELECTRÓNICAS                                     | 19,000.00       |
| IPEP 03 301020 2577   | URNAS ELECTRÓNICAS                                     | 19,000.00       |
| IPEP 03 301020 2578   | URNAS ELECTRÓNICAS                                     | 19,000.00       |
| IPEP 03 301020 2579   | URNAS ELECTRÓNICAS                                     | 19,000.00       |
| IPEP 03 301020 2580   | URNAS ELECTRÓNICAS                                     | 19,000.00       |
| IPEP 03 301020 2581   | URNAS ELECTRÓNICAS                                     | 19,000.00       |
| IPEP 03 091120 2616   | 1 NOBREAK CDP UPR758 750VA 375W 8 CONT IND             | 653.13          |
| IPEP 03 241120 2613   | 1 LAPTOP DELL LATITUDE 14 PULG INTEL CORE I7           | 17,405.28       |
| IPEP 03 301120 2614   | 1 LAPTOP LENOVO THINKBOOK 14                           | 20,075.15       |
| IPEP 03 301120 2615   | 1 IPAD AIR WI-FI 256GB SPACE GRIS                      | 9,200.60        |
| IPEP 03 301120 2616   | 1 FUNDA APPLE IPAD 102" SMART KEYBOARD                 | 2,304.46        |
| IPEP 03 301120 2616   | 1 FUNDA APPLE IPAD 102" SMART KEYBOARD                 | - 2,304.46      |
| IPEP 03 111120 2617   | 1 LAPTOP DELL LATITUDE 14 PULG INTEL CORE I7           | 17,405.28       |
| IPEP 03 231220 2618   | 1 MONITOR DELL 23"                                     | 1,686.19        |
| IPEP 03 231220 2619   | 1 COMPUTADORA HP PRODESK 600                           | 17,163.39       |
| IPEP 03 231230 2620   | 1 MACBOOK PRO APPLE INTEL CORE I5 8GB                  | 20,517.25       |
| IPEP 03 281220 2621   | 1 NOBREAK CDP UPR758 750VA 375W 8 CONT IND             | 718.75          |

| Cuenta Pública 2022   |  |                 |
|---|--|-----------------|
| Relación de Bienes Muebles que integran el Patrimonio                     |  |                 |
| Al 30 de Junio de 2022  |  |                 |
| (pesos)   |  |                 |
| Ente Público: INSTITUTO ELECTORAL Y DE PARTICIPACION CIUDADANA DE YUCATAN |  |                 |
| Código  | Descripción del Bien Mueble                              | Valor en libros |
| IPEP 03 301220 2623   | 1 COMPUTADORA DESKTOP DELL OPTIPLEX 3080                 | 11,856.42       |
| IPEP 03 301220 2624   | 1 MONITOR DELL 21.5"                                     | 1,402.21        |
| IPEP 03 301220 2625   | 1 COMPUTADORA DESKTOP DELL OPTIPLEX 3080                 | 11,856.42       |
| IPEP 03 301220 2626   | 1 MONITOR DELL 21.5"                                     | 1,402.21        |
| IPEP 03 301220 2627   | 1 LAPTOP DELL LATITUDE 15.6 INTEL CORE I5                | 13,460.15       |
| IPEP 03 281220 2628   | 1 MONITOR DELL 23"                                       | 2,322.64        |
| IPEP 03 090321 2728   | 1 NOBREAK DCP UPR758                                     | 817.33          |
| IPEP 03 220321 2733   | 1 COMPUTADORA EMSAMPLADA RYZEN                           | 18,469.98       |
| IPEP 03 220321 2734   | 1 MONITOR GAMING OCELOT NEGRO 27 PULG                    | 3,046.16        |
| IPEP 03 260321 2735 AL 2751   | 17 IMPRESORAS HP LASERJET PRO                            | 20,953.11       |
| IPEP 03 010421 2752   | 1 IMPRESORA HP LASERJET PRO                              | 1,232.54        |
| IPEP 03 190421 2763 AL 2768   | 6 IMPRESORAS HP LASERJET PRO                             | 7,395.22        |
| IPEP 03 270421 2771   | 1 LAPTOP THINKBOOK                                       | 18,542.22       |
| IPEP 03 290421 2770   | 1 LAPTOP THINKBOOK                                       | 18,542.22       |
| IPEP 03 180821 2778   | 1 DISCO DURO EXTERNO 4TB 3.1 NEGRO                       | 1,755.41        |
| IPEP 03 300821 2779   | 1 LAPTOP AMD R5 3450U DELL 8 GB                          | 11,991.94       |
| IPEP 03 300821 2780   | 1 LAPTOP AMD R5 3450U DELL 8 GB (ROBADA PROGRESO)        | 11,991.94       |
| IPEP 03 081121 2783   | 1 LAPTOP LENOVO YOGA 7 14 I7L5 14" Intel                 | 25,451.26       |
| IPEP 03 081121 2781   | 1 LAPTOP DELL MOD. VOSTRO 3400                           | 15,130.62       |
| IPEP 03 081121 2782   | 1 LAPTOP DELL MOD. VOSTRO 3400                           | 15,130.62       |
| IPEP 03 091121 2784   | 1 TABLETA HUAWEI MATEPAD PRO BLANCO                      | 9,899.18        |
| IPEP 03 061221 2789   | 1 TABLETA HUAWEI MATEPAD T10S                            | 3,948.85        |
| IPEP 03 271221 2804-2811  | 8 LAPTOP LENOVO IDEAPAD 14" (PARTIDOS POLITICOS)         | 171,700.07      |
| IPEP 03 291221 2812   | 1 MULTIFUNCIONAL HO COLOR LASERJET PRO (S.E.)            | 7,082.40        |
| IPEP 03 291221 2813   | 1 LAPTOP LENOVO YOGA 17 14" INTEL (S.E.)                 | 27,391.33       |
| IPEP 03 310122 2822   | 1 IMPRESORA LASERJET HP COLOR PRO M225DW (S.E.)          | 4,138.16        |
| IPEP 03 090222 2827   | 1 LAPTOP LENOVO IDEA 3 AZUL ABISMO                       | 15,069.10       |
| IPEP 03 080322 2830   | 1 IMPRESORA EPSON MULTIFUNCIONAL ECOTANK                 | 22,201.66       |
| IPEP 03 100322 2835-2841  | 7 LAPTOP LENOVO IDEAPAD INTEL CORE (PARTIDOS)            | 93,881.18       |
| IPEP 03 100322 2842-2843  | 2 TABLETA BIOMETRICA BIOPAT MAX TEMP (SERV. PERS.)       | 40,615.69       |
| IPEP 03 310522 2873-2952  | 40 COMPUTADORAS LENOVO THINKCENTRE Y 40 MONITORES LENOVO | 1,031,458.88    |
| IPEP 03 030622 2993   | 1 IMPRESORA MULTIFUNCIONAL DE INYECCIÓN HP SMART         | 6,026.20        |
| IPEP 03 030622 2994   | 1 IMPRESORA MULTIFUNCIONAL DE INYECCIÓN HP SMART         | 6,026.20        |
| IPEP 03 100622 2895   | 1 COMPUTADORA PORTÁTIL LENOVO                            | 24,749.10       |

| Cuenta Pública 2022   |   |                     |
|---|---|---------------------|
| Relación de Bienes Muebles que integran el Patrimonio                     |   |                     |
| Al 30 de Junio de 2022  |   |                     |
| (pesos)   |   |                     |
| Ente Público: INSTITUTO ELECTORAL Y DE PARTICIPACION CIUDADANA DE YUCATAN |   |                     |
| Código  | Descripción del Bien Mueble                               | Valor en libros     |
|   |   | <b>2,081,969.40</b> |
|   | <b>EQUIPO DE ADMINISTRACION</b>                           |                     |
| IPEP 02 270712 310  | MICROGRABADORA OLYMPUS                                    | 14.99               |
| IPEP 02 270712 0311   | MICROGRABADORA OLYMPUS                                    | 23.99               |
| IPEP 01 030912 6409   | 1 AA SPLIT  | 197.50              |
| IPEP 01 250113 6410   | CARGADOR (200 PARA VEHICULO)                              | 116.66              |
| IPEP 02 030413 313-314  | 2 MIGROGRABADORAS OLYMPIA                                 | 241.50              |
| IPEP 01 070513 6412   | 1 HIDROLAVADORA   | 160.42              |
| IPEP 01 290713 6413   | 1 MINI SPLIT (CONTABILIDAD)                               | 1,759.33            |
| IPEP 01 270813 6414   | A.A. MINI SPLIT (USPE)                                    | 1,624.00            |
| IPEP 01 081013 6415   | 1 ENGARGOLADORA KOMBO 500                                 | 501.16              |
| IPEP 01 020414 1428-29  | AIRE ACOND. MINISPLIT 12000 BTU MARCA RHEEM               | 829.40              |
| IPEP 01 020414 1430-35  | 3 AIRE ACOND. MINISPLIT 36000 BTU MARCA HIGH PRESTIGE     | 9,633.80            |
| IPEP 01 300414 1436   | SELLADORA 12"   | 325.79              |
| IPEP 01 110814 1543-52  | 10 ARCHIVERO MELANINA NEGRO MOD. BORDEUX                  | 3,937.26            |
| IEPA 02 140814 1592-94  | 3 PANTALLA 50" LED SMART TV MCA. LG (SALA SESIONES)       | 6,824.35            |
| IPEP 01 260814 1596   | 1 TRITURADORA PAPEL CX6 MCA. ROYAL                        | 368.45              |
| IPEP 01 260814 1597   | 1 MUEBLE ESPECIAL SERVICIO DE CAFÉ C/2 PTAS               | 368.71              |
| IPEP 02 030914 1598   | 1 PANTALLA 50" LED SMART TV MCA. LG (PRESIDENCIA)         | 2,274.78            |
| IEPA 02 061114 1711-12  | 2 BAFLES AMPLICADORES 15 3200W SD/USB                     | 1,928.85            |
| IEPA 02 061114 1713-14  | 2 MICROFONOS INALAMBRICO DE MANO                          | 287.58              |
| IEPA 01 191114 1766   | 1 REFRIGERADOR DAEWO DFR-10                               | 1,158.79            |
| IEPA 01 011214 1768-69  | 2 TRITURADORAS SWINGLINE EX22-08                          | 579.76              |
| IEPA 01 011214 1780-81  | 2 TRITURADORAS SWINGLINE EX22-08                          | 579.76              |
| IEPA 03 191115 1887   | GRABADORA PHILIPS BLUETOOTH / IPN                         | 375.49              |
| IPEP 01 130716 1911   | DESTRUCTORA DE DOCUMENTOS MOD SC170 GBC 1757250           | 757.87              |
| IPEP 02 231216 1975   | GRABADORA DE VOZ PHILIPS 1150                             | 629.55              |
| IPEP 02 231216 1976   | GRABADORA DE VOZ PHILIPS 1150                             | 629.55              |
| IPEP 01 250817 2108   | TRITURADORA FELLOWES 99CI                                 | 2,905.86            |
| IPEP 01 250817 2109   | TRITURADORA STYLESRP SWINGLINE                            | 826.15              |
| IPEP 01 130418 2264-2266  | 3 VENTILADORES INDUSTRIAL ZMARTECH 30"                    | 3,673.25            |
| IPEP 02 220518 2309   | 1 DVR CANALES HDCVI PENTAHIBRIDO 720P/1080 P LITE         | 936.85              |
| IPEP 02 220518 2310-2321  | 12 CAMARAS BULLET HDCVI 720 P                             | 5,238.10            |
| IPEP 02 220518 2322   | FUENTE DE DISTRIBUIDOR DE ENRGIA 12 V 30 AMP P/18 CAMARAS | 653.39              |



| Cuenta Pública 2022   |   |                   |
|---|---|-------------------|
| Relación de Bienes Muebles que integran el Patrimonio                     |   |                   |
| Al 30 de Junio de 2022  |   |                   |
| (pesos)   |   |                   |
| Ente Público: INSTITUTO ELECTORAL Y DE PARTICIPACION CIUDADANA DE YUCATAN |   |                   |
| Código  | Descripción del Bien Mueble                                       | Valor en libros   |
| IPEP 02 220518 2323   | DISCO DURO SEAGATE BARRACUDA 3.5 TB SATA 3 6 6 B                  | 892.23            |
| IPEP 01 250918 2412   | 1 TRITURADORA FELLOW  | 1,504.92          |
| IPEP 01 250918 2413   | 1 TRITURADORA FELLOW  | 1,504.92          |
| IPEP 01 031018 2415   | 1 TRITURADORA DE PAPEL  | 1,519.37          |
| IPEP 01 101018 2418   | 1 FRIGOBAR DAEWOO FR-15B  | 2,900.37          |
| IPEP 01 101018 2419   | 1 FRIGOBAR DAEWOO FR-15B  | 2,900.37          |
| IPEP 01 281218 2453   | 1 FRIGOBAR DAEWOO 4 PIES CÚBICOS                                  | 2,976.69          |
| IPEP 01 281218 2459   | 1 REFRIGERADOR 9 PIES   | 5,421.17          |
| IPEP 01 281218 2460   | 1 ENFRIADOR DE AGUA   | 2,613.03          |
| IPEP 01 281218 2455   | 1 HORNO ELECTRICO   | 1,412.89          |
| IPEP 01 230119 2482   | 1 REFRIGERADOR HISENSE RR16D6ALX                                  | 1,974.35          |
| IPEP 01 160719 2505   | 1 TRITURADORA FELLOWES CORTE CRUZADO 12 HJS 6 GAL                 | 3,937.85          |
| IPEP 01 151119 2521   | 1 HORNO MICROHONDAS LG SERIE 905TALUMDH169                        | 1,811.11          |
| IPEP 01 151119 2522   | 1 HORNO MICROHONDAS LG SERIE 905TADRP674                          | 1,811.11          |
| IPEP 01 291020 2885-2901  | 17 DESPACHADOR DE AGUA FRIA/CALIENTE BLANCO NIZATO                | 28,988.40         |
|   |   | <b>112,531.67</b> |
|   | <b>EQUIPO AUDIOVISUAL</b>   |                   |
| IEPA 02 120115 1854-1855  | 2 AUDIFONOS   | 659.27            |
| IEPA 02 120115 1856   | 1 AMPLIFICADOR PARA AUDIO   | 1,288.57          |
| IPEP 02 010416 1900   | MICROFONO INALAMBRICO DE MANO UHF                                 | 1,069.50          |
| IPEP 02 270416 1902-1903  | 2 PROYECTOR VIEWSONIC PJD5155 DLP 3300 SVGA 2G                    | 4,762.53          |
| IPEP 02 100816 1914   | 1 MICROFONO INALAMBRICO DE DIADEMA                                | 829.17            |
| IPEP 02 100816 1915   | 1 MICROFONO INALAMBRICO DE DIADEMA                                | 829.17            |
| IPEP 02 311016 1916   | 1 PROYECTOR VIEW SONIC PJD 5155                                   | 3,069.28          |
| IPEP 02 191216 1944-1945  | 2 VIDEOPROYECTOR EPSON 740 HD                                     | 10,709.10         |
| IPEP 02 231216 1953   | PROYECTOR VIEWSONIC PJD5155 DLP LUM 3300 S VGA 800x600 LAM 10000H | 3,380.47          |
| IPEP 02 061217 2113   | SISTEMA INALAMBRICO STEREN DOS MICROFONOS                         | 1,299.85          |
| IPEP 02 221217 2131   | MEZCLADORA BEHRINGER 12 ENTRADAS                                  | 1,351.55          |
| IPEP 02 221217 2132   | BAFLES AMPLIFICADOR MSA9012 DONKER DE 12"                         | 1,073.48          |
| IPEP 02 221217 2133   | BAFLES AMPLIFICADOR MSA9012 DONKER DE 12"                         | 1,073.48          |
| IPEP 02 221217 2134   | JGO 2 MICROFONO INALAM VHF C/RECEPTOR DOBLE ANTENA                | 805.28            |
| IPEP 02 221217 2135   | JGO 2 MICROFONO INALAM VHF C/RECEPTOR DOBLE ANTENA                | 805.28            |
| IPEP 02 221217 2136   | MICROFONO DINAMICO CARDIOIDE SHURE C/CABLE                        | 346.97            |
| IPEP 02 221217 2137   | MICROFONO DINAMICO CARDIOIDE SHURE C/CABLE                        | 346.97            |

| Cuenta Pública 2022   |   |                   |
|---|---|-------------------|
| Relación de Bienes Muebles que integran el Patrimonio                     |   |                   |
| Al 30 de Junio de 2022  |   |                   |
| (pesos)   |   |                   |
| Ente Público: INSTITUTO ELECTORAL Y DE PARTICIPACION CIUDADANA DE YUCATAN |   |                   |
| Código  | Descripción del Bien Mueble                             | Valor en libros   |
| IPEP 02 230218 2139   | GRABADORA DE VOZ PHILLIPS 1150                          | 877.77            |
| IPEP 02 230318 2145   | GRABADORA DE VOZ PHILLIPS 1150                          | 890.68            |
| IPEP 02 171018 2422   | 1 PROYECTOR EPSON POWERLITE X05+ XGA                    | 5,002.05          |
| IPEP 02 171018 2423   | 1 PROYECTOR EPSON POWERLITE X05+ XGA                    | 5,002.05          |
| IPEP 02 171018 2424   | 1 PROYECTOR EPSON POWERLITE X05+ XGA                    | 5,002.05          |
| IPEP 02 201118 2440   | 1 PROYECTOR BENQ MODELO TH683 DLP                       | 10,257.36         |
| IPEP 02 201118 2441   | 1 PROYECTOR BENQ MODELO TH683 DLP                       | 10,257.36         |
| IPEP 02 201118 2442   | 1 PRESENTADOR INALAMBRIICO P/PROYECTOR BENQ             | 10,491.68         |
| IPEP 02 180219 2484   | 1 GRABADORA MANO PORTATIL DE 2 PISTAS DR-5 TASCAM       | 1,990.07          |
| IPEP 02 130319 2493   | 1 GRABADORA REPORTERA SONY 4GB                          | 801.01            |
| IPEP 02 150819 2508   | 1 GRABADORA DIGITAL DE VOZ DE 8GB                       | 1,067.83          |
| IPEP 02 051119 2519   | 1 VIDEOPROYECTOR X05+ EPSON                             | 6,674.26          |
| IPEP 02 121219 2526   | 1 VIDEOPROYECTOR EPSON MOD H839A POWERLITE              | 6,216.15          |
| IPEP 02 180920 2535   | 1 INTERFASE DE SONIDO BEHRINGER MOD. XR12               | 8,134.50          |
| IPEP 02 180920 2536   | 1 MICROFONO SHURE SMII                                  | 3,134.18          |
| IPEP 02 180920 2537   | 1 MICROFONO SHURE SMII                                  | 3,134.18          |
| IPEP 02 180920 2538   | 1 MICROFONO SHURE SMII                                  | 3,134.18          |
| IPEP 02 180920 2539   | 1 MICROFONO SHURE SMII                                  | 3,134.18          |
| IPEP 02 180920 2540   | 1 SNAKE DE 8 CANALES 8 MTS RAPCO                        | 7,608.15          |
| IPEP 02 180920 2541   | 1 AUDIFONO SHURE SRH440                                 | 2,378.15          |
| IPEP 02 180920 2542   | 1 CONVERTIDOR HDMI A SDI                                | 6,785.13          |
|   |   | <b>135,672.89</b> |
|   | <b>EQUIPO DE AUDIO Y VIDEO CAMARAS</b>                  |                   |
| IPEP 02 110714 1492   | 1 CONTROLADOR NVR LG 24 CANALES H.264 MULTIPLEX         | 3,951.65          |
| IPEP 02 110714 1493-98  | 6 CAMARAS BULLET IP IR 2.0 MEGA XARINA -LNU7210R        | 8,193.44          |
| IPEP 02 110714 1499-1506  | 8 CAMARAS IP DOMO INTERIORES LND5100 LG 1.3 MEGAPIXELES | 8,300.67          |
| IEPA 02 220714 1559   | 1 MEZCLADORA DE AUDIO (SALA SESIONES)                   | 12,841.00         |
| IEPA 02 220714 1560-75  | 16 MICROFONOS PRESIDENCIALES (SALA SESIONES)            | 18,867.52         |
| IEPA 02 220714 1576-77  | 2 BOCINAS P/PARED (SALA SESIONES)                       | 5,275.68          |
| IEPA 02 220714 1578-79  | 2 BOCINAS P/PARED CON BASE (SALA SESIONES)              | 2,407.72          |
| IEPA 02 220714 1580-81  | 2 BOCINAS P/PLAFON (SALA JUNTAS)                        | 1,417.68          |
| IEPA 02 220714 1582   | 1 AMPLIFICADOR 4 CANALES (SALA SESIONES)                | 7,352.48          |
| IEPA 02 220714 1583-84  | 2 REACTOR P/MICROFONO (SALA SESIONES Y JUNTAS)          | 2,640.00          |
| IEPA 02 220714 1585   | 1 BAFLE MONITOR AUTOAMPLIFICADO (SALA SESIONES)         | 772.00            |

| Cuenta Pública 2022   |   |                   |
|---|---|-------------------|
| Relación de Bienes Muebles que integran el Patrimonio                     |   |                   |
| Al 30 de Junio de 2022  |   |                   |
| (pesos)   |   |                   |
| Ente Público: INSTITUTO ELECTORAL Y DE PARTICIPACION CIUDADANA DE YUCATAN |   |                   |
| Código  | Descripción del Bien Mueble   | Valor en libros   |
| IEPA 02 220714 1586   | 1 PROYECTOR 5000 LUMENES (SALA JUNTAS)                              | 9,080.52          |
| IEPA 02 220714 1587   | 1 SOPORTE P/PROYECTOR (SALA JUNTAS)                                 | 415.14            |
| IEPA 02 220714 1588   | 1 PANTALLA ELECTRICA (SALA SESIONES)                                | 7,740.36          |
| IEPA 02 220714 1589-90  | 2 MICROFONOS C/CABEZAL (SALA SESIONES)                              | 3,949.88          |
| IEPA 02 220714 1591   | 1 ESCALADOR PRESENTADOR (SALA SESIONES)                             | 4,959.10          |
| IEPA 02 081014 1675   | 1 CAMARA DIGITAL CANON EOS REBEL 18-55MM                            | 1,586.43          |
| IEPA 02 141014 1679   | 1 REPORTERA SONY ICD-PX440  | 233.10            |
| IEPA 02 201114 1767   | 1 VIDEO PROYECTOR SONY VPL-EW246                                    | 3,372.97          |
| IEPA 02 120515 1868   | 1 CAMARA BULLET 600 TVL, LENTE 6 MM, VISION NOCTURNA                | 186.21            |
| IPEP 02 040316 1898   | 1 CAMARA DE VIDEO CANON XA30, BATERIA BP-828, MEMORIA 32GB          | 15,423.75         |
| IPEP 02 290416 1904   | CAMARA DIGITAL SONY 20.1MP 8X HD SONY DSCW830 010-NEGRO             | 881.28            |
| IPEP 02 211216 1948   | CAMARA CANON TGS KIT 18-135 MM                                      | 7,919.55          |
| IPEP 02 310717 2105   | CAMARA WEB LOGITECH C920  | 774.48            |
| IPEP 03 070817 2106   | VIDEOCAM CANON VIXIA HFR82 B  | 4,649.61          |
| IPEP 03 070817 2107   | VIDEOCAM CANON VIXIA HFR82 B  | 4,649.61          |
| IPEP 02 211019 2518   | TRIPLE KINGJOY VT2500 PARAA VIDEO PROFESIONAL CON CABEZAL DE PANELO | 2,859.27          |
| IPEP 02 171219 2529   | 1 FLASH YONGNUO YN560 IV  | 1,496.25          |
|   |   | <b>142,197.35</b> |
|   | <b>EQUIPO EDUCACIONAL</b>   |                   |
| IPEP 02 020413 315  | 1 VIDEOPROYECTOR  | 916.58            |
| IPEP 02 030413 316  | 1 VIDEOPROYECTOR  | 666.58            |
| IPEP 02 040413 317  | 1 VIDEOPROYECTOR  | 666.58            |
|   |   | <b>2,249.74</b>   |
|   | <b>VEHICULOS Y EQUIPO DE TRANSPORTE</b>                             |                   |
| IPEP 04 281218 2472   | FORD RANGER MODELO 2015 Serie 8AFBR5AA3F6283656                     | 2,164.05          |
| IPEP 04 281218 2473   | FORD RANGER MODELO 2015 Serie 8AFBR5AA8F6283605                     | 2,164.05          |
| IPEP 04 281218 2474   | FORD RANGER MODELO 2015 Serie 8AFBR5AA6F6281528                     | 2,164.05          |
| IPEP 04 281218 2475   | FORD RANGER MODELO 2015 Serie 8AFBR5AA4F6283682                     | 2,164.05          |
| IPEP 04 281218 2476   | FORD RANGER MODELO 2015 Serie 8AFBR5AA0F6275336                     | 2,164.05          |
| IPEP 04 281218 2477   | FORD RANGER MODELO 2015 Serie 8AFBR5AAXF6283721                     | 2,164.05          |
| IPEP 04 281218 2478   | FORD RANGER MODELO 2015 Serie 8AFBR5AA7F6283661                     | 2,164.05          |
| IPEP 04 281218 2479   | FORD RANGER MODELO 2015 Serie 8AFBR5AA1F6283624                     | 2,164.05          |
| IPEP 04 281218 2480   | FORD RANGER MODELO 2015 Serie 8AFBR5AAXF6283654                     | 2,164.05          |
| IPEP 04 281218 2481   | FORD RANGER MODELO 2015 Serie 8AFBR5AA4F6279809                     | 2,164.05          |

| Cuenta Pública 2022   |  |                   |
|---|--|-------------------|
| Relación de Bienes Muebles que integran el Patrimonio                     |  |                   |
| Al 30 de Junio de 2022  |  |                   |
| (pesos)   |  |                   |
| Ente Público: INSTITUTO ELECTORAL Y DE PARTICIPACION CIUDADANA DE YUCATAN |  |                   |
| Código  | Descripción del Bien Mueble  | Valor en libros   |
| IPEP 04 281218 2463   | NISSAN TIIDA MODELO 2015 Serie 3N1BC1AS9FK214978                             | 1,588.18          |
| IPEP 04 281218 2464   | NISSAN TIIDA MODELO 2015 Serie 3N1BC1AS4FK207937                             | 1,588.18          |
| IPEP 04 281218 2465   | NISSAN TIIDA MODELO 2015 Serie 3N1BC1AS4FK204410                             | 1,588.18          |
| IPEP 04 281218 2466   | NISSAN TIIDA MODELO 2015 Serie 3N1BC1AS1FK206728                             | 1,588.18          |
| IPEP 04 281218 2467   | NISSAN TIIDA MODELO 2015 Serie 3N1BC1AS9FK214138                             | 1,588.18          |
| IPEP 04 281218 2468   | NISSAN TIIDA MODELO 2015 Serie 3N1BC1AS8FK213546                             | 1,588.18          |
| IPEP 04 281218 2469   | NISSAN TIIDA MODELO 2015 Serie 3N1BC1AS9FK214219                             | 1,588.18          |
| IPEP 04 281218 2470   | NISSAN TIIDA MODELO 2015 Serie 3N1BC1AS2FK213817                             | 1,588.18          |
| IPEP 04 281218 2471   | NISSAN TIIDA MODELO 2015 Serie 3N1BC1AS5FK213990                             | 1,588.18          |
| IPEP 04 010421 2756   | MAZDA MODELO 2018 SERIE JM1GLU36J1146897                                     | 14,993.10         |
| IPEP 04 010421 2762   | VOLKSWAGEN MODELO 2018 SERIE MEX522607JT096476                               | 10,676.53         |
| IPEP 04 010421 2755   | MAZDA MODELO 2018 SERIE JM3KFAC72J0230699                                    | 16,060.10         |
| IPEP 04 010421 2754   | MAZDA MODELO 2018 SERIE JM1GL1U37J1148741                                    | 14,993.10         |
| IPEP 04 010421 2761   | VOLKSWAGEN MODELO 2018 SERIE MEX522602JT096644                               | 10,676.53         |
| IPEP 04 010421 2753   | MAZDA MODELO 2018 SERIE JM1GL1U35J1144042                                    | 14,993.10         |
| IPEP 04 010421 2760   | VOLKSWAGEN MODELO 2018 SERIE MEX522601JT097574                               | 10,676.53         |
| IPEP 04 010421 2759   | VOLKSWAGEN MODELO 2018 SERIE MEX522609JT099864                               | 10,676.53         |
| IPEP 04 010421 2757   | MAZDA MODELO 2018 SERIE JM1GL1U31J1144779                                    | 14,993.10         |
| IPEP 04 010421 2758   | VOLKSWAGEN MODELO 2018 SERIE MEX522604JT09150                                | 10,676.53         |
| IPEP 04 290322 2845   | VOLKSWAGEN MOD 2018 SERIE MEX5G265JT097174 BLANCO CANDY                      | 52,467.43         |
| IPEP 04 290322 2846   | VOLKSWAGEN MOD 2018 SERIE MEX512609JT049596 BLANCO CANDY                     | 52,467.43         |
| IPEP 04 290322 2847   | VOLKSWAGEN MOD 2018 SERIE MEX5G2600JT095929 BLANCO CANDY                     | 52,467.43         |
| IPEP 04 290322 2848   | VOLKSWAGEN MOD 2018 SERIE MEX5G2603JT087873 BLANCO CANDY                     | 52,467.43         |
| IPEP 04 290322 2849   | VOLKSWAGEN MOD 2018 SERIE MEX5G2609JT097386 BLANCO CANDY                     | 52,467.43         |
| IPEP 04 290322 2850   | VOLKSWAGEN MOD 2018 SERIE MEX5G2607JT100236 BLANCO CANDY                     | 52,467.43         |
| IPEP 04 290322 2851   | VOLKSWAGEN MOD 2018 SERIE MEX5G2609JT100884 BLANCO CANDY                     | 52,467.43         |
| IPEP 04 290322 2852   | VOLKSWAGEN MOD 2018 SERIE MEX5G2607JT097080 BLANCO CANDY                     | 52,467.43         |
| IPEP 04 290322 2853   | VOLKSWAGEN MOD 2018 SERIE MEX5G2606JT083915 BLANCO CANDY                     | 52,467.43         |
| IPEP 04 290322 2854   | VOLKSWAGEN MOD 2018 SERIE MEX5G2600JT088799 BLANCO CANDY                     | 52,467.43         |
|   |  | <b>690,023.57</b> |
|   | <b>SISTEMA DE AIRE ACONDICIONADO, CALEFACCION Y REFACCION</b>                |                   |
| IPEP 01 200318 2144   | DESPACHACOR PISO (ENFRIADOR AGUA)  | 1,287.06          |
| IPEP 01 270820 2534   | 1 AIRE ACONDICIONADO INVERTER 24 BTU (EVAPORADORA Y CONDENSADOR PRIME 220 V) | 10,616.67         |
| IPEP 01 221220 2617   | 1 AIRE ACONDICIONADO ESTÁNDAR 12000 BTU                                      | 3,380.99          |

| Cuenta Pública 2022   |   |                   |
|---|---|-------------------|
| Relación de Bienes Muebles que integran el Patrimonio                     |   |                   |
| Al 30 de Junio de 2022  |   |                   |
| (pesos)   |   |                   |
| Ente Público: INSTITUTO ELECTORAL Y DE PARTICIPACION CIUDADANA DE YUCATAN |   |                   |
| Código  | Descripción del Bien Mueble   | Valor en libros   |
| IPEP 01 121121 2785   | 1 AIRE ACONDICIONADO PRIME 24000 BTUS (SITE INFORMÁTICA)                | 9,228.33          |
| IPEP 01 100522 2871   | 1 FRIGOBAR C/LLAVE DE SEGURIDAD   | 5,949.77          |
|   |   | <b>30,462.82</b>  |
|   | <b>EQUIPO DE COMUNICACIÓN</b>   |                   |
| IPEP 01 020712 6402-03  | 2 TELEFONOS MITEL   | 46.25             |
| IPEP 01 141212 6405   | Teléfono Celular marca Nokia 3-G Asha Gris                              | 79.95             |
| IPEP 01 141212 6406-07  | 2 Teléfono Inalámbrico Mod. KX-TG4111MEB                                | 86.62             |
| IPEP 01 130213 6411   | TELEFONO CELULAR/RADIOMOVIL DIPSA                                       | 326.26            |
| IPEP 01 101013 6416-17  | 2 IPHONE 5 BLACK/RADIOMOVIL DIPSA                                       | 1,013.07          |
| IPEP 01 101013 6417   | TELEFONO CELULAR APPLE IPHONE 5 BLACK 16 GB                             | -506.53           |
| IPEP 01 110714 1540   | 1 TELEFONO IP MITEL 5304  | 542.72            |
| IPEP 01 110714 1541   | 1 TELEFONO IP PHONE MITEL 5324  | 835.02            |
| IEPA 01 230914 1666-67  | 2 TELEFONO IP PHONE MITEL 5324  | 1,870.44          |
| IEPA 01 230914 1668   | 1 CENTRAL TELEFONICA 3 LINEAS 8 EXTENSIONES EXPANDIBLE                  | 1,567.47          |
| IEPA 01 041114 1750-52  | 3 TELEFONOS IP PHONE 5312 (CONSEJEROS)                                  | 2,393.07          |
| IEPA 06 060615 1869-78  | 10 TELEFONOS INALAMBRICOS c/DIADEMA 1.9 GHZ                             | 7,752.03          |
| IPEP 02 060616 1909   | TELEFONO IPHONE 5312  | 1,831.87          |
| IPEP 02 060616 1910   | TELEFONO IPHONE 5312  | 1,831.87          |
| IPEP 03 290618 2410   | 1 TECLADO PARA IPAD RUGGED MESSENGER - BLACK FOR                        | 1,199.40          |
| IPEP 02 291018 2436   | 1 CONMUTADOR 3300 MXE III CONTROLLER Y 160G SATA HDD                    | 50,292.02         |
| IPEP 02 281218 2462   | 1 EQUIPO VIDEO SONY MOD MKX500, BOOSTER, MONITOR DE VIDEO, SET CABLERIA | 65,296.40         |
| IPEP 02 100322 2844   | 1 AMPLIFICADOR CUADRAFÓNICO MCA SANWAY MOD DA2504D                      | 28,048.80         |
| IPEP 01 220622 2896   | 1 TELEFONO CELULAR XIAOMI NOTE 11 (PRESIDENCIA)                         | 9,999.00          |
|   |   | <b>174,505.73</b> |
|   | <b>MAQUINARIA Y EQUIPO</b>  |                   |
| IPEP 01 120719 2504   | 1 GENERADOR DE CORRIENTE 2800W 6.5 HP 120/240V                          | 5,089.01          |
|   |   | <b>5,089.01</b>   |
|   | <b>HERRAMIENTAS Y MAQUINA</b>   |                   |
| IPEP 01 290416 1905   | TALADRO ROTOMARTILLO DE BATERIA   | 977.12            |
| IPEP 01 221216 1950   | ENGARGOLADORA KOMBO 450   | 1,167.71          |
| IPEP 01 260918 2414   | DESMALIZADORA DE GASOLINA 63 cc   | 3,094.16          |
|   |   | <b>5,238.99</b>   |
|   | <b>OTROS EQUIPOS Y MUEBLES</b>  |                   |
| IPEP 01 110714 1526-37  | 12 PORTA EXTINTORES 4.5 KG DE ACERO INOXIDABLE                          | 2,320.00          |

| Cuenta Pública 2022   |   |                  |
|---|---|------------------|
| Relación de Bienes Muebles que integran el Patrimonio                     |   |                  |
| Al 30 de Junio de 2022  |   |                  |
| (pesos)   |   |                  |
| Ente Público: INSTITUTO ELECTORAL Y DE PARTICIPACION CIUDADANA DE YUCATAN |   |                  |
| Código  | Descripción del Bien Mueble                               | Valor en libros  |
| IPEP 01 110714 1508-18  | 11 EXTINTORES BIOXIDO DE CARBONO 4.5 KG                   | 7,443.33         |
| IPEP 01 110714 1519-25  | 7 EXTINTORES POLVO QUIMICO SECO 6 KG                      | 1,184.17         |
| IPEP 01 140714 1538   | 1 DESBROZADORA A GASOLINA TRUPER 26 CC                    | 302.11           |
| IPEP 01 140714 1539   | 1 PODADORA A GASOLINA TRUPER 6 HP                         | 853.14           |
| IPEP 01 200421 2769   | 1 NEBULIZADORA PORTATIL SANITE HOME OC 21                 | 5,073.99         |
| IPEP 01 30042 12772   | 1 TERMONEBULIZADOR  | 5,122.31         |
|   | 1 TERMONEBULIZADOR  | 4,126.99         |
|   |   | <b>26,426.04</b> |
|   | <b>LICENCIAS INFORMATICAS</b>                             |                  |
| IPEP 06 031111 359  | LICENCIAS   | 69,635.38        |
| IPEP 06 060514 1440   | OFFICE HOME BUSINES 2010/C.P. MIMENZA                     | 1,474.84         |
| IEPA 06 011014 1659-61  | 3 LICENCIA P. APPLE OFFICE 365 PERSONAL M                 | 830.65           |
| IEPA 06 300914 1664-65  | 2 MICROSOFT OFFICE HOME & BUSINESS 2013                   | 3,656.23         |
| IEPA 06 231014 1687   | 1 MICROSOFT OFFICE HOME & BUSINESS 2013                   | 2,105.29         |
| IEPA 06 281014 1693-97  | 5 LICENCIA MICROSOFT OFFICE 2013 (T5D-01634)              | 9,285.03         |
| IEPA 06 301014 1698-1707  | 10 LICENCIA MICROSOFT OFFICE 2013 (T5D-01634)             | 18,570.05        |
| IEPA 06 101114 1738-47  | 10 LICENCIA WINDOWS 8.1 PRO 64/BITS SPANISH DVD           | 14,741.81        |
| IEPA 06 101114 1835-36-37   | 3 LICENCIAS CORELDRAW GRAPHICS SUITE X7                   | 17,156.40        |
| IEPA 03 181115 1882-83-84   | 3 LICENCIAS MICROSOFT OFFICE MAC HOME&BUSINESS            | 7,001.17         |
| IPEP 03 310516 1908   | LICENCIA SISTEMA SAACG.NET                                | 20,875.00        |
| IPEP 06 231116 1926   | Licencia Office Std 2016 Open Gobierno (Lic. Matute)      | 4,363.12         |
| IPEP 06 241116 1927 - 1933  | 7 Licencia Office Mac Std 2016 OLP NL Gov                 | 30,554.54        |
| IPEP 06 231216 1962 - 1965  | 4 LICENCIAS OFFICE PARA MAC VERSION GOB.                  | 18,286.70        |
| IPEP 06 231216 1966 - 1970  | 5 LICENCIAS OFFICE PARA WINDOWS ESTANDAR V. GOB.          | 22,555.62        |
| IPEP 06 220217 1980 - 1981  | 2 LICENCIAS OFFICE STD 2016 OPL NL GOV                    | 9,852.64         |
| IPEP 06 280217 1985 a 2019  | 35 LICENCIAS OPEN GOBIERNO OFICCE STANDARD 2016           | 155,952.72       |
| IPEP 06 020317 2020   | LICENCIA OFFICE MAC STD 2016 OLP NL GOV                   | 4,718.42         |
| IPEP 06 210317 2085   | LICENCIA ADMINPAQ   | 12,772.62        |
| IPEP 06 111218 2447   | LICENCIA ANTIVIRUS MOD SMALL SECURITY 5 + 1 SERVER 5 USER | 1,538.86         |
| IPEP 06 201218 2451   | LICENCIA OFFICE STD 2019 OLP NL GOV                       | 7,209.39         |
| IPEP 06 250119 2483   | LICENCIA OFFICE STANDARTD 2019 OLP NL GOV                 | 5,948.16         |
| IPEP 06 070319 2490   | LICENCIA OFFICE STANDARTD 2019 OLP NL GOV                 | 6,007.94         |
| IPEP 06 070319 2491   | LICENCIA COREL DRAW GRAPHICS SUITE 2018 ESPAÑOL           | 9,509.40         |
| IPEP 06 070319 2492   | LICENCIA OFFICE STANDARTD 2019 OLP NL GOV                 | 6,007.94         |

| Cuenta Pública 2022   |  |                     |
|---|--|---------------------|
| Relación de Bienes Muebles que integran el Patrimonio                     |  |                     |
| Al 30 de Junio de 2022  |  |                     |
| (pesos)   |  |                     |
| Ente Público: INSTITUTO ELECTORAL Y DE PARTICIPACION CIUDADANA DE YUCATAN |  |                     |
| Código  | Descripción del Bien Mueble                                  | Valor en libros     |
| IPEP 06 091219 2524   | LICENCIA MICROSOFT OFFICE STANDARD 2019 OPEN GOV             | 6,361.01            |
| IPEP 06 220920 2545   | LICENCIA MOCROSOFT 021-10618 OFICCE STD 2019                 | 7,134.61            |
| IPEP 06 300920 2549   | LICENCIA MICROSOFT 021-10618 OFFICE STD 2019 OLP             | 7,311.25            |
| IPEP 06 300920 2551   | LICENCIA MICROSOFT 021-10618 OFFICE STD 2019 OLP             | 7,311.25            |
| IPEP 06 071220 2846   | LICENCIA MICROSOFT 021-10618 OFFICE STD 2019 OLP             | 7,541.82            |
| IPEP 06 071220 2845   | LICENCIA MICROSOFT 021-10618 OFFICE STD 2019 OLP             | 7,541.82            |
| IPEP 06 291220 2847   | LICENCIA MICROSOFT VERSION GOBIERNO                          | 7,277.26            |
| IPEP 06 301220 2731   | LICENCIA CREATIVE CLOUD FOR TEA MS                           | 25,710.51           |
| IPEP 06 301220 2728-2729-27   | 3 LICENCIA ADOBE CREATIVE                                    | 68,102.13           |
| PENDIENTE CODIGO  | LICENCIAS MICROSOFT  | 7,426.07            |
| IPEP 06 301121 2786   | 1 LICENCIA MICROSOFT OFFICE 2019 (PRESIDENCIA)               | 11,364.22           |
| IPEP 06 301121 2787   | 1 LICENCIA MICROSOFT OFFICE 2019 (PRESIDENCIA)               | 11,364.22           |
| IPEP 06 301121 2788   | 1 LICENCIA MICROSOFT OFFICE 2019 (PRESIDENCIA)               | 11,364.22           |
| IPEP 06 211221 2792-2793  | 2 LICENCIA ADOBE CREATIVE CLOUD                              | 51,694.85           |
| IPEP 06 301221 2814-2821  | 8 LICENCIA MICROSOFT OFFICE LTSC STD 2021 (PARTIDOS)         | 93,957.16           |
| IPEP 06 260122 2828   | 1 LICENCIA MICROSOFT OFFICE STANDAR 2021                     | 11,755.88           |
| IPEP 06 140222 2829   | 1 LICENCIA MICROSOFT OFFICE STANDAR 2021                     | 11,755.88           |
| IPEP 06 300322 2858   | 1 LICENCIA MICROSOFT OFFICE STANDART 2021 V. PERPETUA        | 11,576.52           |
| IPEP 06 300322 2859   | 1 LICENCIA MICROSOFT OFFICE STANDART 2021 V. PERPETUA        | 11,576.54           |
| IPEP 06 300322 2860   | 1 LICENCIA MICROSOFT OFFICE STANDART 2021 V. PERPETUA        | 11,576.54           |
| IPEP 06 300322 2861   | 1 LICENCIA MICROSOFT OFFICE STANDART 2021 V. PERPETUA        | 11,576.54           |
| IPEP 06 300322 2862   | 1 LICENCIA MICROSOFT OFFICE STANDART 2021 V. PERPETUA        | 11,576.54           |
| IPEP 06 300322 2863   | 1 LICENCIA MICROSOFT OFFICE STANDART 2021 V. PERPETUA        | 11,576.54           |
| IPEP 06 300322 2864   | 1 LICENCIA MICROSOFT OFFICE STANDART 2021 V. PERPETUA        | 11,576.54           |
| IPEP 03 310522 2953-2992  | 40 LICENCIAS MICROSOFT CSP PERPETUAL OFFICE LTSC ESTÁNDAR    | 533,251.73          |
| IPEP 06 300622 2997   | 1 LICENCIA MICROSOFT CSP PERPETUAL OFFICE LTSC STANDART 2021 | 13,128.62           |
| IPEP 06 300622 2998   | 1 LICENCIA MICROSOFT CSP PERPETUAL OFFICE LTSC STANDART 2021 | 13,128.62           |
|   | <b>SOFTWARE</b>  | <b>1,456,128.81</b> |
| IPEP 03 180211 1187   | SOFTWARE   | 2,058.42            |
| IPEP 06 240413 360  | SOFTWARE OFFICE 2010/CONTRALORIA                             | 1,398.84            |
|   |  | <b>3,457.26</b>     |
| <b>Total</b>  |  | <b>5,353,278.94</b> |

|  |                                    |                        |
|--|------------------------------------|------------------------|
| <b>Cuenta Pública 2022</b>   |                                    |                        |
| <b>Relación de Bienes Muebles que integran el Patrimonio</b>                     |                                    |                        |
| <b>Al 30 de Junio de 2022</b>  |                                    |                        |
| <b>(pesos)</b>   |                                    |                        |
| <b>Ente Público: INSTITUTO ELECTORAL Y DE PARTICIPACION CIUDADANA DE YUCATAN</b> |                                    |                        |
|  |                                    |                        |
|  |                                    |                        |
| <b>Código</b>  | <b>Descripción del Bien Mueble</b> | <b>Valor en libros</b> |

Bajo protesta de decir verdad declaramos que los Estados Financieros y sus Notas son razonablemente correctos y responsabilidad del emisor.



**Cuenta Pública 2022**  
**Relación de Bienes Inmuebles que integran el Patrimonio**  
**Al 30 de Junio de 2022**  
**(pesos)**  
**Ente Público: INSTITUTO ELECTORAL Y DE PARTICIPACION CIUDADANA DE YUCATÁN**

| Código  | Descripción del Bien Inmueble                               | Valor en libros      |
|---|---|----------------------|
| <b>TERRENOS</b>   |   |                      |
| IEPA 00000000001A   | Tablaje Catastral 16734                                     | 2,903,512.50         |
| IEPA 00000000001B   | Tablaje Catastral 26524                                     | 2,145,748.50         |
| <b>EDIFICIOS NO HABITACIONALES</b>                            |   |                      |
| IEPA 000000000003   | Bodega Electoral  | 6,731,722.65         |
| <b>CONSTRUCCIONES EN PROCESO EN BIENES DE DOMINIO PÚBLICO</b> |   |                      |
| IEPA 000000000002   | Construcción en Proceso (Proyecto y Evaluación de Oficinas) | 1,762,761.64         |
| <b>Total</b>  |   | <b>13,543,745.29</b> |

Bajo protesta de decir la verdad declaramos que los Estados Financieros y sus notas son razonablemente correctos y responsabilidad del emisor.

**Cuenta Pública 2022**  
**Ente Público: INSTITUTO ELECTORAL Y DE PARTICIPACION CIUDADANA DE YUCATÁN**  
**Relación de Cuentas Bancarias Productivas Específicas**  
**Al 30 de Junio de 2022**

| Fondo, Programa o Convenio | Datos de la Cuenta Bancaria |                  |
|----------------------------|-----------------------------|------------------|
|                            | Institución Bancaria        | Número de Cuenta |
| OPERATIVO FUENTE 01        | HSBC                        | 4034607234       |

Bajo protesta de decir verdad declaramos que los Estados Financieros y sus Notas son razonablemente correctos y responsabilidad del emisor.

**Cuenta Pública 2022**  
**Endeudamiento Neto**  
**Acumulado del 1 de Enero al 30 de Junio 2022**  
**Pesos**

**Ente Público: INSTITUTO ELECTORAL Y DE PARTICIPACION CIUDADANA DE YUCATÁN**

| Identificación de Crédito o<br>Instrumento | Colocación<br>A | Amortización<br>B | Endeudamiento Neto<br>C = A - B |
|--|-----------------|-------------------|---------------------------------|
| <b>SIN INFORMACIÓN QUE REVELAR</b>         | 0.00            | 0.00              | 0.00                            |

Bajo protesta de decir verdad declaramos que los Estados Financieros y sus Notas son razonablemente correctos y responsabilidad del emisor.

**Cuenta Pública 2022**  
**Intereses de la deuda**  
**Acumulado del 1 de Enero al 30 de Junio de 2022**  
**Pesos**  
**Ente Público: INSTITUTO ELECTORAL Y DE PARTICIPACION CIUDADANA DE YUCATÁN**

| <b>Identificación de Crédito o Instrumento</b> | <b>Devengado</b> | <b>Pagado</b> |
|--|------------------|---------------|
| <b>Créditos Bancarios</b>                      | 0.00             | 0.00          |
| <b>Total Créditos Bancarios</b>                | 0.00             | 0.00          |
| <b>Otros Instrumentos de Deuda</b>             | 0.00             | 0.00          |
| <b>Total Otros Instrumentos de Deuda</b>       | 0.00             | 0.00          |
| <b>TOTAL</b>                                   | 0.00             | 0.00          |

Bajo protesta de decir verdad declaramos que los Estados Financieros y sus Notas son razonablemente correctos y responsabilidad del emisor.

**Cuenta Pública 2022**  
**Relación de Esquemas Bursátiles y de Coberturas Financieras**  
**Al 30 de Junio de 2022**  
**(Pesos)**

**Ente Público: INSTITUTO ELECTORAL Y DE PARTICIPACION CIUDADANA DE YUCATÁN**

*SIN INFORMACIÓN QUE REVELAR*

Bajo protesta de decir verdad declaramos que los Estados Financieros y sus Notas son razonablemente correctos y responsabilidad del emisor.

**ENTE PUBLICO: INSTITUTO ELECTORAL Y DE PARTICIPACION CIUDADANA DE YUCATAN**  
**Estado de Situación Financiera Detallado - LDF**  
**Al 31 de diciembre de 2021 y al 30 de Junio de 2022 (b)**  
**(PESOS)**

| Concepto (c)   | 2022                   | 31 DE DICIEMBRE DE<br>2021 (e) | Concepto (c)   | 2022                   | 31 DE DICIEMBRE DE<br>2021 (e) |
|--|------------------------|--------------------------------|--|------------------------|--------------------------------|
| <b>ACTIVO</b>  |                        |                                | <b>PASIVO</b>  |                        |                                |
| <b>Activo Circulante</b>   |                        |                                | <b>Pasivo Circulante</b>   |                        |                                |
| <b>a. Efectivo y Equivalentes (a=a1+a2+a3+a4+a5+a6+a7)</b>                                   | <b>\$25,330,845.18</b> | <b>\$19,436,779.59</b>         | <b>a. Cuentas por Pagar a Corto Plazo (a=a1+a2+a3+a4+a5+a6+a7+a8+a9)</b>                                 | <b>\$51,291,307.86</b> | <b>\$51,268,980.94</b>         |
| a1) Efectivo   | \$55,000.00            | \$55,000.00                    | a1) Servicios Personales por Pagar a Corto Plazo   | \$1,153,146.80         | \$935,713.63                   |
| a2) Bancos/Tesorería   | \$2,597,102.77         | \$7,061,474.12                 | a2) Proveedores por Pagar a Corto Plazo  | \$415,632.45           | \$789,789.26                   |
| a3) Bancos/Dependencias y Otros  | \$0.00                 | \$0.00                         | a3) Contratistas por Obras Públicas por Pagar a Corto Plazo  | \$0.00                 | \$0.00                         |
| a4) Inversiones Temporales (Hasta 3 meses)   | \$22,678,542.41        | \$12,320,305.47                | a4) Participaciones y Aportaciones por Pagar a Corto Plazo   | \$0.00                 | \$0.00                         |
| a5) Fondos con Afectación Específica   | \$0.00                 | \$0.00                         | a5) Transferencias Otorgadas por Pagar a Corto Plazo   | \$0.00                 | \$332,616.43                   |
| a6) Depósitos de Fondos de Terceros en Garantía y/o Administración                           | \$0.00                 | \$0.00                         | a6) Intereses, Comisiones y Otros Gastos de la Deuda Pública por Pagar a Corto Plazo                     | \$0.00                 | \$0.00                         |
| a7) Otros Efectivos y Equivalentes   | \$0.00                 | \$0.00                         | a7) Retenciones y Contribuciones por Pagar a Corto Plazo   | \$1,902,905.87         | \$4,413,423.08                 |
| <b>b. Derechos a Recibir Efectivo o Equivalentes (b=b1+b2+b3+b4+b5+b6+b7)</b>                | <b>\$47,845,431.87</b> | <b>\$45,140,253.06</b>         | a8) Devoluciones de la Ley de Ingresos por Pagar a Corto Plazo   | \$0.00                 | \$0.00                         |
| b1) Inversiones Financieras de Corto Plazo   | \$0.00                 | \$0.00                         | a9) Otras Cuentas por Pagar a Corto Plazo  | \$47,819,622.74        | \$44,797,438.54                |
| b2) Cuentas por Cobrar a Corto Plazo   | \$0.00                 | \$0.00                         | <b>b. Documentos por Pagar a Corto Plazo (b=b1+b2+b3)</b>  | \$0.00                 | \$0.00                         |
| b3) Deudores Diversos por Cobrar a Corto Plazo   | \$96,606.73            | \$613,390.97                   | b1) Documentos Comerciales por Pagar a Corto Plazo   | \$0.00                 | \$0.00                         |
| b4) Ingresos por Recuperar a Corto Plazo   | -\$864.63              | -\$417.00                      | b2) Documentos con Contratistas por Obras Públicas por Pagar a Corto Plazo                               | \$0.00                 | \$0.00                         |
| b5) Deudores por Anticipos de la Tesorería a Corto Plazo                                     | \$0.00                 | \$0.00                         | b3) Otros Documentos por Pagar a Corto Plazo   | \$0.00                 | \$0.00                         |
| b6) Préstamos Otorgados a Corto Plazo  | \$0.00                 | \$0.00                         | <b>c. Porción a Corto Plazo de la Deuda Pública a Largo Plazo (c=c1+c2)</b>                              | <b>\$0.00</b>          | <b>\$0.00</b>                  |
| b7) Otros Derechos a Recibir Efectivo o Equivalentes a Corto Plazo                           | \$47,549,689.77        | \$44,527,279.09                | c1) Porción a Corto Plazo de la Deuda Pública  | \$0.00                 | \$0.00                         |
| <b>c. Derechos a Recibir Bienes o Servicios (c=c1+c2+c3+c4+c5)</b>                           | <b>\$3,354.70</b>      | <b>\$3,354.70</b>              | c2) Porción a Corto Plazo de Arrendamiento Financiero  | \$0.00                 | \$0.00                         |
| c1) Anticipo a Proveedores por Adquisición de Bienes y Prestación de Servicios a Corto Plazo | \$3,354.70             | \$3,354.70                     | <b>d. Títulos y Valores a Corto Plazo</b>  | \$0.00                 | \$0.00                         |
| c2) Anticipo a Proveedores por Adquisición de Bienes Inmuebles y Muebles a Corto Plazo       | \$0.00                 | \$0.00                         | <b>e. Pasivos Diferidos a Corto Plazo (e=e1+e2+e3)</b>   | <b>\$0.00</b>          | <b>\$0.00</b>                  |
| c3) Anticipo a Proveedores por Adquisición de Bienes Intangibles a Corto Plazo               | \$0.00                 | \$0.00                         | e1) Ingresos Cobrados por Adelantado a Corto Plazo   | \$0.00                 | \$0.00                         |
| c4) Anticipo a Contratistas por Obras Públicas a Corto Plazo                                 | \$0.00                 | \$0.00                         | e2) Intereses Cobrados por Adelantado a Corto Plazo  | \$0.00                 | \$0.00                         |
| c5) Otros Derechos a Recibir Bienes o Servicios a Corto Plazo                                | \$0.00                 | \$0.00                         | e3) Otros Pasivos Diferidos a Corto Plazo  | \$0.00                 | \$0.00                         |
| <b>d. Inventarios (d=d1+d2+d3+d4+d5)</b>   | <b>\$0.00</b>          | <b>\$0.00</b>                  | <b>f. Fondos y Bienes de Terceros en Garantía y/o Administración a Corto Plazo (f=f1+f2+f3+f4+f5+f6)</b> | <b>\$7,166,929.00</b>  | <b>\$3,670,783.66</b>          |
| d1) Inventario de Mercancías para Venta  | \$0.00                 | \$0.00                         | f1) Fondos en Garantía a Corto Plazo   | \$0.00                 | \$0.00                         |
| d2) Inventario de Mercancías Terminadas  | \$0.00                 | \$0.00                         | f2) Fondos en Administración a Corto Plazo   | \$7,166,929.00         | \$3,670,783.66                 |
| d3) Inventario de Mercancías en Proceso de Elaboración                                       | \$0.00                 | \$0.00                         | f3) Fondos Contingentes a Corto Plazo  | \$0.00                 | \$0.00                         |
| d4) Inventario de Materias Primas, Materiales y Suministros para Producción                  | \$0.00                 | \$0.00                         | f4) Fondos de Fideicomisos, Mandatos y Contratos Análogos a Corto Plazo                                  | \$0.00                 | \$0.00                         |
| d5) Bienes en Tránsito   | \$0.00                 | \$0.00                         | f5) Otros Fondos de Terceros en Garantía y/o Administración a Corto Plazo                                | \$0.00                 | \$0.00                         |
| <b>e. Almacenes</b>  | <b>\$0.00</b>          | <b>\$0.00</b>                  | f6) Valores y Bienes en Garantía a Corto Plazo   | \$0.00                 | \$0.00                         |
| <b>f. Estimación por Pérdida o Deterioro de Activos Circulantes (f=f1+f2)</b>                | <b>\$0.00</b>          | <b>\$0.00</b>                  | <b>g. Provisiones a Corto Plazo (g=g1+g2+g3)</b>   | <b>\$0.00</b>          | <b>\$0.00</b>                  |
| f1) Estimaciones para Cuentas Incobrables por Derechos a Recibir Efectivo o Equivalentes     | \$0.00                 | \$0.00                         | g1) Provisión para Demandas y Juicios a Corto Plazo  | \$0.00                 | \$0.00                         |
| f2) Estimación por Deterioro de Inventarios  | \$0.00                 | \$0.00                         | g2) Provisión para Contingencias a Corto Plazo   | \$0.00                 | \$0.00                         |
| <b>g. Otros Activos Circulantes (g=g1+g2+g3+g4)</b>  | <b>\$688,779.00</b>    | <b>\$688,779.00</b>            | g3) Otras Provisiones a Corto Plazo  | \$0.00                 | \$0.00                         |
| g1) Valores en Garantía  | \$688,779.00           | \$688,779.00                   | <b>h. Otros Pasivos a Corto Plazo (h=h1+h2+h3)</b>   | <b>\$0.00</b>          | <b>\$0.00</b>                  |
| g2) Bienes en Garantía (excluye depósitos de fondos)   | \$0.00                 | \$0.00                         | h1) Ingresos por Clasificar  | \$0.00                 | \$0.00                         |

**ENTE PUBLICO: INSTITUTO ELECTORAL Y DE PARTICIPACION CIUDADANA DE YUCATAN**  
**Estado de Situación Financiera Detallado - LDF**  
**Al 31 de diciembre de 2021 y al 30 de Junio de 2022 (b)**  
**(PESOS)**

| Concepto (c)  | 2022                   | 31 DE DICIEMBRE DE<br>2021 (e) | Concepto (c)  | 2022                   | 31 DE DICIEMBRE DE<br>2021 (e) |
|---|------------------------|--------------------------------|---|------------------------|--------------------------------|
| g3) Bienes Derivados de Embargos, Decomisos, Aseguramientos y Dación en Pago        | \$0.00                 | \$0.00                         | h2) Recaudación por Participar  | \$0.00                 | \$0.00                         |
| g4) Adquisición con Fondos de Terceros  | \$0.00                 | \$0.00                         | h3) Otros Pasivos Circulantes   | \$0.00                 | \$0.00                         |
| <b>IA. Total de Activos Circulantes (IA = a + b + c + d + e + f + g)</b>            | <b>\$73,868,210.75</b> | <b>\$65,269,166.35</b>         | <b>IIA. Total de Pasivos Circulantes (IIA = a + b + c + d + e + f + g + h)</b>            | <b>\$58,458,236.86</b> | <b>\$54,939,764.60</b>         |
| <b>Activo No Circulante</b>   |                        |                                | <b>Pasivo No Circulante</b>   |                        |                                |
| a. Inversiones Financieras a Largo Plazo  | \$0.00                 | \$0.00                         | a. Cuentas por Pagar a Largo Plazo  | \$0.00                 | \$0.00                         |
| b. Derechos a Recibir Efectivo o Equivalentes a Largo Plazo                         | \$0.00                 | \$0.00                         | b. Documentos por Pagar a Largo Plazo   | \$0.00                 | \$0.00                         |
| c. Bienes Inmuebles, Infraestructura y Construcciones en Proceso                    | \$14,089,560.64        | \$9,877,034.32                 | c. Deuda Pública a Largo Plazo  | \$0.00                 | \$0.00                         |
| d. Bienes Muebles   | \$19,202,107.00        | \$17,276,546.65                | d. Pasivos Diferidos a Largo Plazo  | \$0.00                 | \$0.00                         |
| e. Activos Intangibles  | \$2,072,236.00         | \$1,408,826.63                 | e. Fondos y Bienes de Terceros en Garantía y/o en Administración a Largo Plazo            | \$0.00                 | \$0.00                         |
| f. Depreciación, Deterioro y Amortización Acumulada de Bienes                       | -\$16,466,880.00       | -\$15,380,799.11               | f. Provisiones a Largo Plazo  | \$2,465,000.00         | \$2,465,000.00                 |
| g. Activos Diferidos  | \$0.00                 | \$0.00                         | <b>IIIB. Total de Pasivos No Circulantes (IIIB = a + b + c + d + e + f)</b>               | <b>\$2,465,000.00</b>  | <b>\$2,465,000.00</b>          |
| h. Estimación por Pérdida o Deterioro de Activos no Circulantes                     | \$0.00                 | \$0.00                         | <b>II. Total del Pasivo (II = IIA + IIIB)</b>   | <b>\$60,923,236.86</b> | <b>\$57,404,764.60</b>         |
| i. Otros Activos no Circulantes   | \$0.00                 | \$0.00                         | <b>HACIENDA PÚBLICA/PATRIMONIO</b>  |                        |                                |
| <b>IB. Total de Activos No Circulantes (IB = a + b + c + d + e + f + g + h + i)</b> | <b>\$18,897,023.64</b> | <b>\$13,181,608.49</b>         | <b>IIIA. Hacienda Pública/Patrimonio Contribuido (IIIA = a + b + c)</b>                   |                        |                                |
| <b>I. Total del Activo (I = IA + IB)</b>  | <b>\$92,565,234.39</b> | <b>\$78,450,774.84</b>         | a. Aportaciones   | \$0.00                 | \$0.00                         |
|   |                        |                                | b. Donaciones de Capital  | \$0.00                 | \$0.00                         |
|   |                        |                                | c. Actualización de la Hacienda Pública/Patrimonio  | \$0.00                 | \$0.00                         |
|   |                        |                                | <b>IIIB. Hacienda Pública/Patrimonio Generado (IIIB = a + b + c + d + e)</b>              | <b>\$31,641,997.01</b> | <b>\$21,046,010.24</b>         |
|   |                        |                                | a. Resultados del Ejercicio (Ahorro/ Desahorro)   | \$6,899,350.08         | \$0.00                         |
|   |                        |                                | b. Resultados de Ejercicios Anteriores  | \$14,236,511.35        | \$14,748,040.77                |
|   |                        |                                | c. Revalúos   | \$4,212,526.32         | \$0.00                         |
|   |                        |                                | d. Reservas   | \$0.00                 | \$0.00                         |
|   |                        |                                | e. Rectificaciones de Resultados de Ejercicios Anteriores                                 | \$6,293,609.26         | \$6,297,969.47                 |
|   |                        |                                | <b>IIIC. Exceso o Insuficiencia en la Actualización de la Hacienda Pública/Patrimonio</b> |                        |                                |
|   |                        |                                | <b>(IIIC=a+b)</b>   | <b>\$0.00</b>          | <b>\$0.00</b>                  |
|   |                        |                                | a. Resultado por Posición Monetaria   | \$0.00                 | \$0.00                         |
|   |                        |                                | b. Resultado por Tenencia de Activos no Monetarios  | \$0.00                 | \$0.00                         |
|   |                        |                                | <b>III. Total Hacienda Pública/Patrimonio (III = IIIA + IIIB + IIIC)</b>                  | <b>\$31,641,997.01</b> | <b>\$21,046,010.24</b>         |
|   |                        |                                | <b>IV. Total del Pasivo y Hacienda Pública/Patrimonio (IV = II + III)</b>                 | <b>\$92,565,233.87</b> | <b>\$78,450,774.84</b>         |

Bajo protesta de decir verdad declaramos que los Estados Financieros y sus Notas son razonablemente correctos y responsabilidad del emisor.

**ENTE PUBLICO: INSTITUTO ELECTORAL Y DE PARTICIPACION CIUDADANA DE YUCATAN**  
**Informe Analítico de la Deuda Pública y Otros Pasivos - LDF**  
**DEL 1 DE ENERO AL 30 JUNIO DE 2022**  
**(PESOS)**

| Denominación de la Deuda Pública y Otros Pasivos                | Saldo<br>31 DE DICIEMBRE DE<br>2019 (d) | Disposiciones del<br>Periodo (e) | Amortizaciones del<br>Periodo (f) | Revaluaciones,<br>Reclasificaciones y<br>Otros Ajustes (g) | Saldo Final del<br>Periodo (h)<br>h=d+e-f+g | Pago de Intereses del<br>Periodo (i) | Pago de Comisiones y<br>demás costos<br>asociados durante el<br>Periodo (j) |
|---|---|----------------------------------|-----------------------------------|--|---|--------------------------------------|---|
| <b>1. Deuda Pública (1=A+B)</b>                                 | <b>\$0.00</b>                           | <b>\$0.00</b>                    | <b>\$0.00</b>                     | <b>\$0.00</b>  | <b>\$0.00</b>                               | <b>\$0.00</b>                        | <b>\$0.00</b>   |
| <b>A. Corto Plazo (A=a1+a2+a3)</b>                              | <b>\$0.00</b>                           | <b>\$0.00</b>                    | <b>\$0.00</b>                     | <b>\$0.00</b>  | <b>\$0.00</b>                               | <b>\$0.00</b>                        | <b>\$0.00</b>   |
| a1) Instituciones de Crédito                                    | \$0.00                                  | \$0.00                           | \$0.00                            | \$0.00   | \$0.00                                      | \$0.00                               | \$0.00  |
| a2) Títulos y Valores   | \$0.00                                  | \$0.00                           | \$0.00                            | \$0.00   | \$0.00                                      | \$0.00                               | \$0.00  |
| a3) Arrendamientos Financieros                                  | \$0.00                                  | \$0.00                           | \$0.00                            | \$0.00   | \$0.00                                      | \$0.00                               | \$0.00  |
| <b>B. Largo Plazo (B=b1+b2+b3)</b>                              | <b>\$0.00</b>                           | <b>\$0.00</b>                    | <b>\$0.00</b>                     | <b>\$0.00</b>  | <b>\$0.00</b>                               | <b>\$0.00</b>                        | <b>\$0.00</b>   |
| b1) Instituciones de Crédito                                    | \$0.00                                  | \$0.00                           | \$0.00                            | \$0.00   | \$0.00                                      | \$0.00                               | \$0.00  |
| b2) Títulos y Valores   | \$0.00                                  | \$0.00                           | \$0.00                            | \$0.00   | \$0.00                                      | \$0.00                               | \$0.00  |
| b3) Arrendamientos Financieros                                  | \$0.00                                  | \$0.00                           | \$0.00                            | \$0.00   | \$0.00                                      | \$0.00                               | \$0.00  |
| 2. Otros Pasivos  | \$57,404,765                            | \$0.00                           | \$0.00                            | \$0.00   | \$60,923,237.00                             | \$0.00                               | \$0.00  |
| <b>3. Total de la Deuda Pública y Otros Pasivos (3=1+2)</b>     | <b>\$57,404,765</b>                     | <b>\$0.00</b>                    | <b>\$0.00</b>                     | <b>\$0.00</b>  | <b>\$60,923,237.00</b>                      | <b>\$0.00</b>                        | <b>\$0.00</b>   |
| <b>4. Deuda Contingente 1 (informativo)</b>                     | <b>\$0.00</b>                           | <b>\$0.00</b>                    | <b>\$0.00</b>                     | <b>\$0.00</b>  | <b>\$0.00</b>                               | <b>\$0.00</b>                        | <b>\$0.00</b>   |
| A. Deuda Contingente 1  | \$0.00                                  | \$0.00                           | \$0.00                            | \$0.00   | \$0.00                                      | \$0.00                               | \$0.00  |
| B. Deuda Contingente 2  | \$0.00                                  | \$0.00                           | \$0.00                            | \$0.00   | \$0.00                                      | \$0.00                               | \$0.00  |
| C. Deuda Contingente XX   | \$0.00                                  | \$0.00                           | \$0.00                            | \$0.00   | \$0.00                                      | \$0.00                               | \$0.00  |
| <b>5. Valor de Instrumentos Bono Cupón Cero 2 (Informativo)</b> | <b>\$0.00</b>                           | <b>\$0.00</b>                    | <b>\$0.00</b>                     | <b>\$0.00</b>  | <b>\$0.00</b>                               | <b>\$0.00</b>                        | <b>\$0.00</b>   |
| A. Instrumento Bono Cupón Cero 1                                | \$0.00                                  | \$0.00                           | \$0.00                            | \$0.00   | \$0.00                                      | \$0.00                               | \$0.00  |
| B. Instrumento Bono Cupón Cero 2                                | \$0.00                                  | \$0.00                           | \$0.00                            | \$0.00   | \$0.00                                      | \$0.00                               | \$0.00  |
| C. Instrumento Bono Cupón Cero XX                               | \$0.00                                  | \$0.00                           | \$0.00                            | \$0.00   | \$0.00                                      | \$0.00                               | \$0.00  |

| Obligaciones a Corto Plazo (k)                     | Monto<br>Contratado (l) | Plazo<br>Pactado<br>(m) | Tasa de Interés<br>(n) | Comisiones y Costos<br>Relacionados (o) | Tasa Efectiva<br>(p) |
|--|-------------------------|-------------------------|------------------------|---|----------------------|
| <b>6. Obligaciones a Corto Plazo (Informativo)</b> | <b>\$0.00</b>           | <b>0</b>                | <b>0</b>               | <b>\$0.00</b>                           | <b>\$0.00</b>        |
| A. Crédito 1                                       | \$0.00                  | 0                       | 0                      | \$0.00                                  | \$0.00               |
| B. Crédito 2                                       | \$0.00                  | 0                       | 0                      | \$0.00                                  | \$0.00               |
| C. Crédito 3                                       | \$0.00                  | 0                       | 0                      | \$0.00                                  | \$0.00               |
| D. Crédito 4                                       | \$0.00                  | 0                       | 0                      | \$0.00                                  | \$0.00               |



**ENTE PÚBLICO: INSTITUTO ELECTORAL Y DE PARTICIPACION CIUDADANA DE YUCATÁN**  
**Informe Analítico de Obligaciones Diferentes de Financiamientos - LDF**  
**DEL 1 DE ENERO AL 30 DE JUNIO DE 2022**  
**(PESOS)**

| Denominación de las Obligaciones Diferentes de Financiamiento (c)    | Fecha del Contrato (d) | Fecha de inicio de operación del proyecto (e) | Fecha de vencimiento (f) | Monto de la inversión pactado (g) | Plazo pactado (h) | Monto promedio mensual del pago de la contraprestación (i) | Monto promedio mensual del pago de la contraprestación correspondiente al pago de inversión (j) | Monto pagado de la inversión al 31 DE DICIEMBRE DE 2017 (k) | Monto pagado de la inversión actualizado al 31 DE DICIEMBRE DE 2018 (l) | Saldo pendiente por pagar de la inversión al 31 DE DICIEMBRE DE 2018 (m = g ? l) |
|--|------------------------|---|--------------------------|-----------------------------------|-------------------|--|---|---|---|--|
| <b>A. Asociaciones Público Privadas (APP's)</b>                      |                        |   |                          |                                   |                   |  |   |   |   |  |
| <b>(A=a+b+c+d)</b>   |                        |   |                          | <b>0</b>                          | <b>0</b>          | <b>0</b>   | <b>0</b>  | <b>0</b>  | <b>0</b>  | <b>0</b>   |
| a) APP 1   |                        |   |                          | 0                                 | 0                 | 0  | 0   | 0   | 0   | 0  |
| b) APP 2   |                        |   |                          | 0                                 | 0                 | 0  | 0   | 0   | 0   | 0  |
| c) APP 3   |                        |   |                          | 0                                 | 0                 | 0  | 0   | 0   | 0   | 0  |
| d) APP XX  |                        |   |                          | 0                                 | 0                 | 0  | 0   | 0   | 0   | 0  |
| <b>B. Otros Instrumentos (B=a+b+c+d)</b>                             |                        |   |                          | <b>0</b>                          | <b>0</b>          | <b>0</b>   | <b>0</b>  | <b>0</b>  | <b>0</b>  | <b>0</b>   |
| a) Otro Instrumento 1  |                        |   |                          | 0                                 | 0                 | 0  | 0   | 0   | 0   | 0  |
| b) Otro Instrumento 2  |                        |   |                          | 0                                 | 0                 | 0  | 0   | 0   | 0   | 0  |
| c) Otro Instrumento 3  |                        |   |                          | 0                                 | 0                 | 0  | 0   | 0   | 0   | 0  |
| d) Otro Instrumento XX   |                        |   |                          | 0                                 | 0                 | 0  | 0   | 0   | 0   | 0  |
| <b>C. Total de Obligaciones Diferentes de Financiamiento (C=A+B)</b> |                        |   |                          | <b>0</b>                          | <b>0</b>          | <b>0</b>   | <b>0</b>  | <b>0</b>  | <b>0</b>  | <b>0</b>   |

Bajo protesta de decir verdad declaramos que los Estados Financieros y sus Notas son razonablemente correctos y responsabilidad del emisor.

**ENTE PÚBLICO: INSTITUTO ELECTORAL Y DE PARTICIPACION CIUDADANA DE YUCATÁN**  
**Balance Presupuestario - LDF**  
**DEL 1 DE ENERO AL 30 DE JUNIO DE 2022**  
**(PESOS)**

| Concepto (c)   | Estimado/<br>Aprobado(d)      | Devengado                | Recaudado/<br>Pagado         |
|--|-------------------------------|--------------------------|------------------------------|
| <b>A. Ingresos Totales (A = A1+A2+A3)</b>  | <b>\$217,883,102.00</b>       | <b>\$108,626,445</b>     | <b>\$108,626,445</b>         |
| A1. Ingresos de Libre Disposición  | \$0.00                        | \$475,985.00             | \$475,985.00                 |
| A2. Transferencias Federales Etiquetadas   | \$217,883,102.00              | \$108,150,460.00         | \$108,150,460.00             |
| A3. Financiamiento Neto  | \$0.00                        | \$0.00                   | \$0.00                       |
| <b>B. Egresos Presupuestarios (B = B1+B2)</b>  | <b>\$217,883,102.00</b>       | <b>\$103,600,755.00</b>  | <b>\$102,096,116.00</b>      |
| B1. Gasto No Etiquetado (sin incluir Amortización de la Deuda Pública)   | \$217,883,102.00              | \$103,600,755.00         | \$102,096,116.00             |
| B2. Gasto Etiquetado (sin incluir Amortización de la Deuda Pública)  | \$0.00                        | \$0.00                   | \$0.00                       |
| <b>C. Remanentes del Ejercicio Anterior ( C = C1 + C2 )</b>  | <b>\$0.00</b>                 | <b>\$0.00</b>            | <b>\$0.00</b>                |
| C1. Remanentes de Ingresos de Libre Disposición aplicados en el periodo  | \$0.00                        | \$0.00                   | \$0.00                       |
| C2. Remanentes de Transferencias Federales Etiquetadas aplicados en el periodo                                   | \$0.00                        | \$0.00                   | \$0.00                       |
| <b>I. Balance Presupuestario (I = A - B + C)</b>   | <b>\$0.00</b>                 | <b>\$5,025,689</b>       | <b>\$6,530,328</b>           |
| <b>II. Balance Presupuestario sin Financiamiento Neto (II = I - A3)</b>  | <b>\$0.00</b>                 | <b>\$5,025,689</b>       | <b>\$6,530,328</b>           |
| <b>III. Balance Presupuestario sin Financiamiento Neto y sin Remanentes del Ejercicio Anterior (III= II - C)</b> | <b>\$0.00</b>                 | <b>\$5,025,689</b>       | <b>\$6,530,328</b>           |
| <b>Concepto</b>  | <b>Aprobado</b>               | <b>Devengado</b>         | <b>Pagado</b>                |
| <b>E. Intereses, Comisiones y Gastos de la Deuda (E = E1+ E2)</b>  | <b>\$0.00</b>                 | <b>\$0.00</b>            | <b>\$0.00</b>                |
| E1. Intereses, Comisiones y Gastos de la Deuda con Gasto No Etiquetado   | \$0.00                        | \$0.00                   | \$0.00                       |
| E2. Intereses, Comisiones y Gastos de la Deuda con Gasto Etiquetado  | \$0.00                        | \$0.00                   | \$0.00                       |
| <b>IV. Balance Primario (IV = III + E)</b>   | <b>\$0.00</b>                 | <b>\$5,025,689</b>       | <b>\$6,530,328</b>           |
| <b>Concepto</b>  | <b>Estimado/<br/>Aprobado</b> | <b>Devengado</b>         | <b>Pagado<br/>Recaudado/</b> |
| <b>F. Financiamiento (F = F1 + F2)</b>   | <b>\$0.00</b>                 | <b>\$0.00</b>            | <b>\$0.00</b>                |
| F1. Financiamiento con Fuente de Pago de Ingresos de Libre Disposición   | \$0.00                        | \$0.00                   | \$0.00                       |
| F2. Financiamiento con Fuente de Pago de Transferencias Federales Etiquetadas                                    | \$0.00                        | \$0.00                   | \$0.00                       |
| <b>G. Amortización de la Deuda (G = G1 + G2)</b>   | <b>\$0.00</b>                 | <b>\$0.00</b>            | <b>\$0.00</b>                |
| G1. Amortización de la Deuda Pública con Gasto No Etiquetado   | \$0.00                        | \$0.00                   | \$0.00                       |
| G2. Amortización de la Deuda Pública con Gasto Etiquetado  | \$0.00                        | \$0.00                   | \$0.00                       |
| <b>A3. Financiamiento Neto (A3 = F - G)</b>  | <b>\$0.00</b>                 | <b>\$0.00</b>            | <b>\$0.00</b>                |
| <b>Concepto</b>  | <b>Estimado/<br/>Aprobado</b> | <b>Devengado</b>         | <b>Recaudado/<br/>Pagado</b> |
| <b>A1. Ingresos de Libre Disposición</b>   | <b>\$0.00</b>                 | <b>\$475,985.00</b>      | <b>\$475,985.00</b>          |
| <b>A3.1 Financiamiento Neto con Fuente de Pago de Ingresos de Libre Disposición (A3.1= F1- G1)</b>               | <b>\$0.00</b>                 | <b>\$0.00</b>            | <b>\$0.00</b>                |
| F1. Financiamiento con Fuente de Pago de Ingresos de Libre Disposición   | \$0.00                        | \$0.00                   | \$0.00                       |
| G1. Amortización de la Deuda Pública con Gasto No Etiquetado   | \$0.00                        | \$0.00                   | \$0.00                       |
| <b>B1. Gasto No Etiquetado (sin incluir Amortización de la Deuda Pública)</b>                                    | <b>\$217,883,102.00</b>       | <b>\$103,600,755</b>     | <b>\$102,096,116</b>         |
| C1. Remanentes de Ingresos de Libre Disposición aplicados en el periodo  | \$0.00                        | \$0.00                   | \$0.00                       |
| <b>V. Balance Presupuestario de Recursos Disponibles (V = A1 + A3.1 -- B1 + C1)</b>                              | <b>-\$217,883,102.00</b>      | <b>-\$103,124,771.00</b> | <b>-\$101,620,132.00</b>     |

**ENTE PÚBLICO: INSTITUTO ELECTORAL Y DE PARTICIPACION CIUDADANA DE YUCATÁN**  
**Balance Presupuestario - LDF**  
**DEL 1 DE ENERO AL 30 DE JUNIO DE 2022**  
**(PESOS)**

|   |                               |                          |                              |
|---|-------------------------------|--------------------------|------------------------------|
| <b>VI. Balance Presupuestario de Recursos Disponibles sin Financiamiento Neto (VI = V- A3.1)</b>        | <b>-\$217,883,102.00</b>      | <b>-\$103,124,771.00</b> | <b>-\$101,620,132.00</b>     |
| <b>Concepto</b>   | <b>Estimado/<br/>Aprobado</b> | <b>Devengado</b>         | <b>Recaudado/<br/>Pagado</b> |
| A2. Transferencias Federales Etiquetadas  | \$217,883,102.00              | \$108,150,460.00         | \$108,150,460.00             |
| A3.2 Financiamiento Neto con Fuente de Pago de Transferencias Federales Etiquetadas (A3.2 = F2 - G2)    | \$0.00                        | \$0.00                   | \$0.00                       |
| F2. Financiamiento con Fuente de Pago de Transferencias Federales Etiquetadas                           | \$0.00                        | \$0.00                   | \$0.00                       |
| G2. Amortización de la Deuda Pública con Gasto Etiquetado   | \$0.00                        | \$0.00                   | \$0.00                       |
| B2. Gasto Etiquetado (sin incluir Amortización de la Deuda Pública)                                     | \$0.00                        | \$0.00                   | \$0.00                       |
| C2. Remanentes de Transferencias Federales Etiquetadas aplicados en el periodo                          | \$0.00                        | \$0.00                   | \$0.00                       |
| <b>VII. Balance Presupuestario de Recursos Etiquetados (VII = A2 + A3.2 - B2 + C2)</b>                  | <b>\$217,883,102.00</b>       | <b>\$108,150,460.00</b>  | <b>\$108,150,460.00</b>      |
| <b>VIII. Balance Presupuestario de Recursos Etiquetados sin Financiamiento Neto (VIII = VII - A3.2)</b> | <b>\$217,883,102.00</b>       | <b>\$108,150,460.00</b>  | <b>\$108,150,460.00</b>      |

Bajo protesta de decir verdad declaramos que los Estados Financieros y sus Notas son razonablemente correctos y responsabilidad del emisor.



**ENTE PÚBLICO: INSTITUTO ELECTORAL Y DE PARTICIPACION CIUDADANA DE YUCATÁN**  
**Estado Analítico de Ingresos Detallado - LDF**  
**DEL 1 DE ENERO AL 30 DE JUNIO DE 2022**  
**(PESOS)**

| Concepto<br>(c)   | Estimado (d)  | Ampliaciones/<br>(Reducciones) | Ingreso       |               |               | Diferencia (e) |
|---|---------------|--------------------------------|---------------|---------------|---------------|----------------|
|   |               |                                | Modificado    | Devengado     | Recaudado     |                |
| a3) Fondo de Aportaciones para la Infraestructura Social  | \$0.00        | \$0.00                         | \$0.00        | \$0.00        | \$0.00        | \$0.00         |
| a4) Fondo de Aportaciones para el Fortalecimiento de los Municipios y de las Demarcaciones Territoriales del Distrito Federal | \$0.00        | \$0.00                         | \$0.00        | \$0.00        | \$0.00        | \$0.00         |
| a5) Fondo de Aportaciones Múltiples   | \$0.00        | \$0.00                         | \$0.00        | \$0.00        | \$0.00        | \$0.00         |
| a6) Fondo de Aportaciones para la Educación Tecnológica y de Adultos  | \$0.00        | \$0.00                         | \$0.00        | \$0.00        | \$0.00        | \$0.00         |
| a7) Fondo de Aportaciones para la Seguridad Pública de los Estados y del Distrito Federal                                     | \$0.00        | \$0.00                         | \$0.00        | \$0.00        | \$0.00        | \$0.00         |
| a8) Fondo de Aportaciones para el Fortalecimiento de las Entidades Federativas  | \$0.00        | \$0.00                         | \$0.00        | \$0.00        | \$0.00        | \$0.00         |
| <b>B. Convenios (B=b1+b2+b3+b4)</b>   | <b>\$0.00</b> | <b>\$0.00</b>                  | <b>\$0.00</b> | <b>\$0.00</b> | <b>\$0.00</b> | <b>\$0.00</b>  |
| b1) Convenios de Protección Social en Salud   | \$0.00        | \$0.00                         | \$0.00        | \$0.00        | \$0.00        | \$0.00         |
| b2) Convenios de Descentralización  | \$0.00        | \$0.00                         | \$0.00        | \$0.00        | \$0.00        | \$0.00         |
| b3) Convenios de Reasignación   | \$0.00        | \$0.00                         | \$0.00        | \$0.00        | \$0.00        | \$0.00         |
| b4) Otros Convenios y Subsidios   | \$0.00        | \$0.00                         | \$0.00        | \$0.00        | \$0.00        | \$0.00         |
| <b>C. Fondos Distintos de Aportaciones (C=c1+c2)</b>  | <b>\$0.00</b> | <b>\$0.00</b>                  | <b>\$0.00</b> | <b>\$0.00</b> | <b>\$0.00</b> | <b>\$0.00</b>  |
| c1) Fondo para Entidades Federativas y Municipios Productores de Hidrocarburos  | \$0.00        | \$0.00                         | \$0.00        | \$0.00        | \$0.00        | \$0.00         |
| c2) Fondo Minero  | \$0.00        | \$0.00                         | \$0.00        | \$0.00        | \$0.00        | \$0.00         |
| D. Transferencias, Subsidios y Subvenciones, y Pensiones y Jubilaciones   | \$0.00        | \$0.00                         | \$0.00        | \$0.00        | \$0.00        | \$0.00         |
| E. Otras Transferencias Federales Etiquetadas   | \$0.00        | \$0.00                         | \$0.00        | \$0.00        | \$0.00        | \$0.00         |
| <b>II. Total de Transferencias Federales Etiquetadas (II = A + B + C + D + E)</b>   | <b>\$0.00</b> | <b>\$0.00</b>                  | <b>\$0.00</b> | <b>\$0.00</b> | <b>\$0.00</b> | <b>\$0.00</b>  |
| <b>III. Ingresos Derivados de Financiamientos (III = A)</b>   | <b>\$0.00</b> | <b>\$0.00</b>                  | <b>\$0.00</b> | <b>\$0.00</b> | <b>\$0.00</b> | <b>\$0.00</b>  |
| A. Ingresos Derivados de Financiamientos  | \$0.00        | \$0.00                         | \$0.00        | \$0.00        | \$0.00        | \$0.00         |
| <b>IV. Total de Ingresos (IV = I + II + III)</b>  | <b>\$0.00</b> | <b>\$0.00</b>                  | <b>\$0.00</b> | <b>\$0.00</b> | <b>\$0.00</b> | <b>\$0.00</b>  |
| <b>Datos Informativos</b>   |               |                                |               |               |               |                |
| 1. Ingresos Derivados de Financiamientos con Fuente de Pago de Ingresos de Libre Disposición                                  | \$0.00        | \$0.00                         | \$0.00        | \$0.00        | \$0.00        | \$0.00         |
| 2. Ingresos Derivados de Financiamientos con Fuente de Pago de Transferencias Federales Etiquetadas                           | \$0.00        | \$0.00                         | \$0.00        | \$0.00        | \$0.00        | \$0.00         |
| <b>3. Ingresos Derivados de Financiamientos (3 = 1 + 2)</b>   | <b>\$0.00</b> | <b>\$0.00</b>                  | <b>\$0.00</b> | <b>\$0.00</b> | <b>\$0.00</b> | <b>\$0.00</b>  |

Bajo protesta de decir verdad declaramos que los Estados Financieros y sus Notas son razonablemente correctos y responsabilidad del emisor.











**ENTE PÚBLICO: INSTITUTO ELECTORAL Y DE PARTICIPACION CIUDADANA DE YUCATÁN**  
**Estado Analítico del Ejercicio del Presupuesto de Egresos Detallado - LDF**  
**Clasificación por Objeto del Gasto (Capítulo y Concepto)**  
**DEL 1 DE ENERO AL 30 DE JUNIO DE 2022**  
**(PESOS)**

| Concepto<br>(c)  | Aprobado (d)         | Ampliaciones/<br>(Reducciones) | Egresos              |                      |                      | Subejercido (e)      |
|--|----------------------|--------------------------------|----------------------|----------------------|----------------------|----------------------|
|  |                      |                                | Modificado           | Devengado            | Pagado               |                      |
| i5) Costo por Coberturas                               | \$0.00               | \$0.00                         | \$0.00               | \$0.00               | \$0.00               | \$0.00               |
| i6) Apoyos Financieros                                 | \$0.00               | \$0.00                         | \$0.00               | \$0.00               | \$0.00               | \$0.00               |
| i7) Adeudos de Ejercicios Fiscales Anteriores (ADEFAS) | \$0.00               | \$0.00                         | \$0.00               | \$0.00               | \$0.00               | \$0.00               |
| <b>III. Total de Egresos (III = I + II)</b>            | <b>\$217,883,102</b> | <b>\$7,263,674</b>             | <b>\$225,146,776</b> | <b>\$103,600,755</b> | <b>\$102,096,116</b> | <b>\$121,546,021</b> |

Bajo protesta de decir verdad declaramos que los Estados Financieros y sus Notas son razonablemente correctos y responsabilidad del emisor.

**ENTE PÚBLICO: INSTITUTO ELECTORAL Y DE PARTICIPACION CIUDADANA DE YUCATÁN**  
**Estado Analítico del Ejercicio del Presupuesto de Egresos Detallado - LDF**  
**Clasificación Administrativa**  
**DEL 1 DE ENERO AL 30 DE JUNIO DE 2022**  
**(PESOS)**

| Concepto<br>(c)   | Egresos              |                                |                      |                      |                      |                      |
|---|----------------------|--------------------------------|----------------------|----------------------|----------------------|----------------------|
|   | Aprobado (d)         | Ampliaciones/<br>(Reducciones) | Modificado           | Devengado            | Pagado               | Subejercido (e)      |
| <b>I. Gasto No Etiquetado</b>   | <b>\$217,883,102</b> | <b>\$7,263,674.00</b>          | <b>\$225,146,776</b> | <b>\$103,600,755</b> | <b>\$102,096,116</b> | <b>\$121,546,021</b> |
| OFICINA DEL CONSEJO GENERAL   | \$23,118,494.00      | -\$335,113.86                  | \$22,783,380.14      | \$9,003,859.69       | \$8,787,232.72       | \$13,779,520.45      |
| SECRETARÍA EJECUTIVA  | \$15,586,079.00      | -\$285,118.54                  | \$15,300,960.46      | \$6,566,542.40       | \$6,333,070.63       | \$8,734,418.06       |
| DIRECCIÓN EJECUTIVA DE ADMINISTRACIÓN Y PRERROGATIVAS                   | \$132,290,749.00     | \$6,163,625.53                 | \$138,454,374.53     | \$67,612,558.19      | \$67,373,293.42      | \$70,841,816.34      |
| DIRECCIÓN EJECUTIVA DE CAPACITACIÓN Y EDUCACIÓN CÍVICA                  | \$7,549,995.00       | -\$230,870.83                  | \$7,319,124.17       | \$2,681,802.03       | \$2,580,556.57       | \$4,637,322.14       |
| DIRECCIÓN EJECUTIVA DE ORGANIZACIÓN ELECTORAL Y PARTICIPACIÓN CIUDADANA | \$8,421,272.00       | -\$295,118.15                  | \$8,126,153.85       | \$3,000,559.29       | \$2,894,297.11       | \$5,125,594.56       |
| UNIDAD DE SERVICIO PROFESIONAL ELECTORAL                                | \$404,514.00         | \$321,466.72                   | \$725,980.72         | \$94,036.83          | \$93,742.19          | \$631,943.89         |
| UNIDA DE ACCESO A LA INFORMACIÓN  | \$130,753.00         | \$2,766.60                     | \$133,519.60         | \$24,813.15          | \$12,221.35          | \$108,706.45         |
| ÓRGANO INTERNO DE CONTROL   | \$7,238,200.00       | -\$252,028.89                  | \$6,986,171.11       | \$2,458,214.32       | \$2,367,656.20       | \$4,527,956.79       |
| UNIDAD TÉCNICA DE FISCALIZACIÓN   | \$0.00               | \$0.00                         | \$0.00               | \$0.00               | \$0.00               | \$0.00               |
| OFICINA DE LA PRESIDENCIA   | \$14,687,278.00      | \$196,945.26                   | \$14,884,223.26      | \$6,950,703.84       | \$6,706,326.70       | \$7,933,519.42       |
| UNIDAD DE INFORMÁTICA Y DISEÑO  | \$614,346.00         | \$1,961,943.22                 | \$2,576,289.22       | \$2,228,365.66       | \$2,010,757.14       | \$347,923.56         |
| UNIDAD JURÍDICA   | \$600,275.00         | \$0.00                         | \$600,275.00         | \$230,814.93         | \$230,814.93         | \$369,460.07         |
| OFICINA DE REPRESENTACIÓN PARTIDISTA                                    | \$5,244,054.00       | \$11,332.94                    | \$5,255,386.94       | \$2,548,651.74       | \$2,515,232.91       | \$2,706,735.20       |
| COORDINACIÓN DE DOCUMENTACIÓN   | \$247,712.00         | \$0.00                         | \$247,712.00         | \$2,118.90           | \$2,118.90           | \$245,593.10         |
| COORDINACIÓN DE PLANEACIÓN  | \$0.00               | \$0.00                         | \$0.00               | \$0.00               | \$0.00               | \$0.00               |
| UNIDAD TÉCNICA DE LO CONTENCIOSO ELECTORAL                              | \$64,137.00          | \$0.00                         | \$64,137.00          | \$7,186.54           | \$2,907.44           | \$56,950.46          |
| COORDINACIÓN DE IGUALDAD DE GÉNERO Y NO DISCRIMINACIÓN                  | \$431,426.00         | \$0.00                         | \$431,426.00         | \$33,629.19          | \$33,629.19          | \$397,796.81         |
| COORDINACIÓN DE COMUNICACIÓN SOCIAL                                     | \$1,253,818.00       | \$3,844.00                     | \$1,257,662.00       | \$156,898.76         | \$152,258.76         | \$1,100,763.24       |
| UNIDAD DE VINCULACIÓN   | \$0.00               | \$0.00                         | \$0.00               | \$0.00               | \$0.00               | 0                    |
| <b>II. Gasto Etiquetado</b>   | <b>\$0.00</b>        | <b>\$0.00</b>                  | <b>\$0.00</b>        | <b>\$0.00</b>        | <b>\$0.00</b>        | <b>\$0.00</b>        |
|   | \$0.00               | \$0.00                         | \$0.00               | \$0.00               | \$0.00               | \$0.00               |
| <b>III. Total de Egresos (III = I + II)</b>                             | <b>\$217,883,102</b> | <b>\$7,263,674</b>             | <b>\$225,146,776</b> | <b>\$103,600,755</b> | <b>\$102,096,116</b> | <b>\$121,546,021</b> |

Bajo protesta de decir verdad declaramos que los Estados Financieros y sus Notas son razonablemente correctos y responsabilidad del emisor.



**ENTE PÚBLICO: INSTITUTO ELECTORAL Y DE PARTICIPACION CIUDADANA DE YUCATÁN**  
**Estado Analítico del Ejercicio del Presupuesto de Egresos Detallado - LDF**  
**Clasificación Funcional (Finalidad y Función)**  
**DEL 1 DE ENERO AL 30 DE JUNIO DE 2022**  
**(PESOS)**

| Concepto<br>(c)   | Aprobado (d)            | Ampliaciones/<br>(Reducciones) | Egresos                 |                      |                      | Subejercido (e)      |
|---|-------------------------|--------------------------------|-------------------------|----------------------|----------------------|----------------------|
|   |                         |                                | Modificado              | Devengado            | Pagado               |                      |
| <b>A. Gobierno (A=a1+a2+a3+a4+a5+a6+a7+a8)</b>                                | <b>\$0.00</b>           | <b>\$0.00</b>                  | <b>\$0.00</b>           | <b>\$0.00</b>        | <b>\$0.00</b>        | <b>\$0.00</b>        |
| a1) Legislación   | \$0.00                  | \$0.00                         | \$0.00                  | \$0.00               | \$0.00               | \$0.00               |
| a2) Justicia  | \$0.00                  | \$0.00                         | \$0.00                  | \$0.00               | \$0.00               | \$0.00               |
| a3) Coordinación de la Política de Gobierno                                   | \$0.00                  | \$0.00                         | \$0.00                  | \$0.00               | \$0.00               | \$0.00               |
| a4) Relaciones Exteriores   | \$0.00                  | \$0.00                         | \$0.00                  | \$0.00               | \$0.00               | \$0.00               |
| a5) Asuntos Financieros y Hacendarios   | \$0.00                  | \$0.00                         | \$0.00                  | \$0.00               | \$0.00               | \$0.00               |
| a6) Seguridad Nacional  | \$0.00                  | \$0.00                         | \$0.00                  | \$0.00               | \$0.00               | \$0.00               |
| a7) Asuntos de Orden Público y de Seguridad Interior                          | \$0.00                  | \$0.00                         | \$0.00                  | \$0.00               | \$0.00               | \$0.00               |
| a8) Otros Servicios Generales   | \$0.00                  | \$0.00                         | \$0.00                  | \$0.00               | \$0.00               | \$0.00               |
| <b>B. Desarrollo Social (B=b1+b2+b3+b4+b5+b6+b7)</b>                          | <b>\$0.00</b>           | <b>\$0.00</b>                  | <b>\$0.00</b>           | <b>\$0.00</b>        | <b>\$0.00</b>        | <b>\$0.00</b>        |
| b1) Protección Ambiental  | \$0.00                  | \$0.00                         | \$0.00                  | \$0.00               | \$0.00               | \$0.00               |
| b2) Vivienda y Servicios a la Comunidad                                       | \$0.00                  | \$0.00                         | \$0.00                  | \$0.00               | \$0.00               | \$0.00               |
| b3) Salud   | \$0.00                  | \$0.00                         | \$0.00                  | \$0.00               | \$0.00               | \$0.00               |
| b4) Recreación, Cultura y Otras Manifestaciones Sociales                      | \$0.00                  | \$0.00                         | \$0.00                  | \$0.00               | \$0.00               | \$0.00               |
| b5) Educación   | \$0.00                  | \$0.00                         | \$0.00                  | \$0.00               | \$0.00               | \$0.00               |
| b6) Protección Social   | \$0.00                  | \$0.00                         | \$0.00                  | \$0.00               | \$0.00               | \$0.00               |
| b7) Otros Asuntos Sociales  | \$0.00                  | \$0.00                         | \$0.00                  | \$0.00               | \$0.00               | \$0.00               |
| <b>C. Desarrollo Económico (C=c1+c2+c3+c4+c5+c6+c7+c8+c9)</b>                 | <b>\$0.00</b>           | <b>\$0.00</b>                  | <b>\$0.00</b>           | <b>\$0.00</b>        | <b>\$0.00</b>        | <b>\$0.00</b>        |
| c1) Asuntos Económicos, Comerciales y Laborales en General                    | \$0.00                  | \$0.00                         | \$0.00                  | \$0.00               | \$0.00               | \$0.00               |
| c2) Agropecuaria, Silvicultura, Pesca y Caza                                  | \$0.00                  | \$0.00                         | \$0.00                  | \$0.00               | \$0.00               | \$0.00               |
| c3) Combustibles y Energía  | \$0.00                  | \$0.00                         | \$0.00                  | \$0.00               | \$0.00               | \$0.00               |
| c4) Minería, Manufacturas y Construcción                                      | \$0.00                  | \$0.00                         | \$0.00                  | \$0.00               | \$0.00               | \$0.00               |
| c5) Transporte  | \$0.00                  | \$0.00                         | \$0.00                  | \$0.00               | \$0.00               | \$0.00               |
| c6) Comunicaciones  | \$0.00                  | \$0.00                         | \$0.00                  | \$0.00               | \$0.00               | \$0.00               |
| c7) Turismo   | \$0.00                  | \$0.00                         | \$0.00                  | \$0.00               | \$0.00               | \$0.00               |
| c8) Ciencia, Tecnología e Innovación  | \$0.00                  | \$0.00                         | \$0.00                  | \$0.00               | \$0.00               | \$0.00               |
| c9) Otras Industrias y Otros Asuntos Económicos                               | \$0.00                  | \$0.00                         | \$0.00                  | \$0.00               | \$0.00               | \$0.00               |
| <b>D. Otras No Clasificadas en Funciones Anteriores (D=d1+d2+d3+d4)</b>       | <b>\$0.00</b>           | <b>\$0.00</b>                  | <b>\$0.00</b>           | <b>\$0.00</b>        | <b>\$0.00</b>        | <b>\$0.00</b>        |
| d1) Transacciones de la Deuda Pública / Costo Financiero de la Deuda          | \$0.00                  | \$0.00                         | \$0.00                  | \$0.00               | \$0.00               | \$0.00               |
| d2) Transferencias, Participaciones y Aportaciones Entre Diferentes Niveles y |                         |                                |                         |                      |                      |                      |
| Órdenes de Gobierno   | \$0.00                  | \$0.00                         | \$0.00                  | \$0.00               | \$0.00               | \$0.00               |
| d3) Saneamiento del Sistema Financiero  | \$0.00                  | \$0.00                         | \$0.00                  | \$0.00               | \$0.00               | \$0.00               |
| d4) Adeudos de Ejercicios Fiscales Anteriores                                 | \$0.00                  | \$0.00                         | \$0.00                  | \$0.00               | \$0.00               | \$0.00               |
| <b>III. Total de Egresos (III = I + II)</b>                                   | <b>\$217,883,102.00</b> | <b>\$7,263,674.00</b>          | <b>\$225,146,776.00</b> | <b>\$103,600,755</b> | <b>\$102,096,116</b> | <b>\$121,546,021</b> |

**ENTE PÚBLICO: INSTITUTO ELECTORAL Y DE PARTICIPACION CIUDADANA DE YUCATÁN**  
**Estado Analítico del Ejercicio del Presupuesto de Egresos Detallado - LDF**  
**Clasificación Funcional (Finalidad y Función)**  
**DEL 1 DE ENERO AL 30 DE JUNIO DE 2022**  
**(PESOS)**

| Concepto<br>(c) | Aprobado (d) | Ampliaciones/<br>(Reducciones) | Egresos<br>Modificado | Devengado | Pagado | Subejercido (e) |
|-----------------|--------------|--------------------------------|-----------------------|-----------|--------|-----------------|
|-----------------|--------------|--------------------------------|-----------------------|-----------|--------|-----------------|

Bajo protesta de decir verdad declaramos que los Estados Financieros y sus Notas son razonablemente correctos y responsabilidad del emisor.

**ENTE PÚBLICO: INSTITUTO ELECTORAL Y DE PARTICIPACION CIUDADANA DE YUCATÁN**  
**Estado Analítico del Ejercicio del Presupuesto de Egresos Detallado - LDF**  
**Clasificación de Servicios Personales por Categoría**  
**DEL 1 DE ENERO AL 30 DE JUNIO DE 2022**  
**(PESOS)**

| Concepto<br>(c)  | Aprobado (d)           | Ampliaciones/<br>(Reducciones) | Egresos                |                        |                        | Subejercido (e)        |
|--|------------------------|--------------------------------|------------------------|------------------------|------------------------|------------------------|
|  |                        |                                | Modificado             | Devengado              | Pagado                 |                        |
| <b>I. Gasto No Etiquetado (I=A+B+C+D+E+F)</b>  | <b>\$88,791,427.00</b> | <b>\$1,485,000.00</b>          | <b>\$90,276,427.00</b> | <b>\$34,270,681.59</b> | <b>\$33,150,340.92</b> | <b>\$56,005,745.41</b> |
| A. Personal Administrativo y de Servicio Público   | \$88,791,427.00        | \$1,485,000.00                 | \$90,276,427.00        | \$34,270,681.59        | \$33,150,340.92        | \$56,005,745.41        |
| B. Magisterio  | \$0.00                 | \$0.00                         | \$0.00                 | \$0.00                 | \$0.00                 | \$0.00                 |
| <b>C. Servicios de Salud (C=c1+c2)</b>   | <b>\$0.00</b>          | <b>\$0.00</b>                  | <b>\$0.00</b>          | <b>\$0.00</b>          | <b>\$0.00</b>          | <b>\$0.00</b>          |
| c1) Personal Administrativo  | \$0.00                 | \$0.00                         | \$0.00                 | \$0.00                 | \$0.00                 | \$0.00                 |
| c2) Personal Médico, Paramédico y afin   | \$0.00                 | \$0.00                         | \$0.00                 | \$0.00                 | \$0.00                 | \$0.00                 |
| D. Seguridad Pública   | \$0.00                 | \$0.00                         | \$0.00                 | \$0.00                 | \$0.00                 | \$0.00                 |
| <b>E. Gastos asociados a la implementación de nuevas leyes federales o reformas a las mismas (E = e1 + e2)</b> | <b>\$0.00</b>          | <b>\$0.00</b>                  | <b>\$0.00</b>          | <b>\$0.00</b>          | <b>\$0.00</b>          | <b>\$0.00</b>          |
| e1) Nombre del Programa o Ley 1  | \$0.00                 | \$0.00                         | \$0.00                 | \$0.00                 | \$0.00                 | \$0.00                 |
| e2) Nombre del Programa o Ley 2  | \$0.00                 | \$0.00                         | \$0.00                 | \$0.00                 | \$0.00                 | \$0.00                 |
| F. Sentencias laborales definitivas  | \$0.00                 | \$0.00                         | \$0.00                 | \$0.00                 | \$0.00                 | \$0.00                 |
| <b>II. Gasto Etiquetado (II=A+B+C+D+E+F)</b>   | <b>\$0.00</b>          | <b>\$0.00</b>                  | <b>\$0.00</b>          | <b>\$0.00</b>          | <b>\$0.00</b>          | <b>\$0.00</b>          |
| A. Personal Administrativo y de Servicio Público   | \$0.00                 | \$0.00                         | \$0.00                 | \$0.00                 | \$0.00                 | \$0.00                 |
| B. Magisterio  | \$0.00                 | \$0.00                         | \$0.00                 | \$0.00                 | \$0.00                 | \$0.00                 |
| <b>C. Servicios de Salud (C=c1+c2)</b>   | <b>\$0.00</b>          | <b>\$0.00</b>                  | <b>\$0.00</b>          | <b>\$0.00</b>          | <b>\$0.00</b>          | <b>\$0.00</b>          |
| c1) Personal Administrativo  | \$0.00                 | \$0.00                         | \$0.00                 | \$0.00                 | \$0.00                 | \$0.00                 |
| c2) Personal Médico, Paramédico y afin   | \$0.00                 | \$0.00                         | \$0.00                 | \$0.00                 | \$0.00                 | \$0.00                 |
| D. Seguridad Pública   | \$0.00                 | \$0.00                         | \$0.00                 | \$0.00                 | \$0.00                 | \$0.00                 |
| <b>E. Gastos asociados a la implementación de nuevas leyes federales o reformas a las mismas (E = e1 + e2)</b> | <b>\$0.00</b>          | <b>\$0.00</b>                  | <b>\$0.00</b>          | <b>\$0.00</b>          | <b>\$0.00</b>          | <b>\$0.00</b>          |
| e1) Nombre del Programa o Ley 1  | \$0.00                 | \$0.00                         | \$0.00                 | \$0.00                 | \$0.00                 | \$0.00                 |
| e2) Nombre del Programa o Ley 2  | \$0.00                 | \$0.00                         | \$0.00                 | \$0.00                 | \$0.00                 | \$0.00                 |
| F. Sentencias laborales definitivas  | \$0.00                 | \$0.00                         | \$0.00                 | \$0.00                 | \$0.00                 | \$0.00                 |
| <b>III. Total del Gasto en Servicios Personales (III = I + II)</b>   | <b>\$88,791,427.00</b> | <b>\$1,485,000.00</b>          | <b>\$90,276,427.00</b> | <b>\$34,270,681.59</b> | <b>\$33,150,340.92</b> | <b>\$56,005,745.41</b> |

Bajo protesta de decir verdad declaramos que los Estados Financieros y sus Notas son razonablemente correctos y responsabilidad del emisor.





**ENTE PÚBLICO: INSTITUTO ELECTORAL Y DE PARTICIPACION CIUDADANA DE YUCATÁN**  
**Proyecciones de Egresos - LDF**  
**DEL 1 DE ENERO AL 30 DE JUNIO DE 2022**  
**(PESOS)**  
**(CIFRAS NOMINALES)**

| Concepto (b)  | Año en cuestión<br>2022 | 2023          | 2024          | 2025          | 2026          | 2027          |
|---|-------------------------|---------------|---------------|---------------|---------------|---------------|
| <b>1. Gasto No Etiquetado (1=A+B+C+D+E+F+G+H+I)</b>       | <b>\$0.00</b>           | <b>\$0.00</b> | <b>\$0.00</b> | <b>\$0.00</b> | <b>\$0.00</b> | <b>\$0.00</b> |
| A. Servicios Personales                                   | \$0.00                  | \$0.00        | \$0.00        | \$0.00        | \$0.00        | \$0.00        |
| B. Materiales y Suministros                               | \$0.00                  | \$0.00        | \$0.00        | \$0.00        | \$0.00        | \$0.00        |
| C. Servicios Generales                                    | \$0.00                  | \$0.00        | \$0.00        | \$0.00        | \$0.00        | \$0.00        |
| D. Transferencias, Asignaciones, Subsidios y Otras Ayudas | \$0.00                  | \$0.00        | \$0.00        | \$0.00        | \$0.00        | \$0.00        |
| E. Bienes Muebles, Inmuebles e Intangibles                | \$0.00                  | \$0.00        | \$0.00        | \$0.00        | \$0.00        | \$0.00        |
| F. Inversión Pública                                      | \$0.00                  | \$0.00        | \$0.00        | \$0.00        | \$0.00        | \$0.00        |
| G. Inversiones Financieras y Otras Provisiones            | \$0.00                  | \$0.00        | \$0.00        | \$0.00        | \$0.00        | \$0.00        |
| H. Participaciones y Aportaciones                         | \$0.00                  | \$0.00        | \$0.00        | \$0.00        | \$0.00        | \$0.00        |
| I. Deuda Pública  | \$0.00                  | \$0.00        | \$0.00        | \$0.00        | \$0.00        | \$0.00        |
| <b>2. Gasto Etiquetado (2=A+B+C+D+E+F+G+H+I)</b>          | <b>\$0.00</b>           | <b>\$0.00</b> | <b>\$0.00</b> | <b>\$0.00</b> | <b>\$0.00</b> | <b>\$0.00</b> |
| A. Servicios Personales                                   | \$0.00                  | \$0.00        | \$0.00        | \$0.00        | \$0.00        | \$0.00        |
| B. Materiales y Suministros                               | \$0.00                  | \$0.00        | \$0.00        | \$0.00        | \$0.00        | \$0.00        |
| C. Servicios Generales                                    | \$0.00                  | \$0.00        | \$0.00        | \$0.00        | \$0.00        | \$0.00        |
| D. Transferencias, Asignaciones, Subsidios y Otras Ayudas | \$0.00                  | \$0.00        | \$0.00        | \$0.00        | \$0.00        | \$0.00        |
| E. Bienes Muebles, Inmuebles e Intangibles                | \$0.00                  | \$0.00        | \$0.00        | \$0.00        | \$0.00        | \$0.00        |
| F. Inversión Pública                                      | \$0.00                  | \$0.00        | \$0.00        | \$0.00        | \$0.00        | \$0.00        |
| G. Inversiones Financieras y Otras Provisiones            | \$0.00                  | \$0.00        | \$0.00        | \$0.00        | \$0.00        | \$0.00        |
| H. Participaciones y Aportaciones                         | \$0.00                  | \$0.00        | \$0.00        | \$0.00        | \$0.00        | \$0.00        |
| I. Deuda Pública  | \$0.00                  | \$0.00        | \$0.00        | \$0.00        | \$0.00        | \$0.00        |
| <b>3. Total de Egresos Projectados (3 = 1 + 2)</b>        | <b>\$0.00</b>           | <b>\$0.00</b> | <b>\$0.00</b> | <b>\$0.00</b> | <b>\$0.00</b> | <b>\$0.00</b> |

Bajo protesta de decir verdad declaramos que los Estados Financieros y sus Notas son razonablemente correctos y responsabilidad del emisor.



**ENTE PÚBLICO: INSTITUTO ELECTORAL Y DE PARTICIPACION CIUDADANA DE YUCATÁN**

**Resultados de Egresos - LDF  
DEL 1 DE ENERO AL 30 DE JUNIO DE 2022  
(PESOS)**

| Concepto (b)  | 2017          | 2018          | 2019          | 2020          | 2021          | 2022                    |
|---|---------------|---------------|---------------|---------------|---------------|-------------------------|
| <b>1. Gasto No Etiquetado (1=A+B+C+D+E+F+G+H+I)</b>       | <b>\$0.00</b> | <b>\$0.00</b> | <b>\$0.00</b> | <b>\$0.00</b> | <b>\$0.00</b> | <b>\$198,747,384.63</b> |
| A. Servicios Personales                                   | \$0.00        | \$0.00        | \$0.00        | \$0.00        | \$0.00        | \$86,039,727.59         |
| B. Materiales y Suministros                               | \$0.00        | \$0.00        | \$0.00        | \$0.00        | \$0.00        | \$3,346,011.09          |
| C. Servicios Generales                                    | \$0.00        | \$0.00        | \$0.00        | \$0.00        | \$0.00        | \$15,181,788.17         |
| D. Transferencias, Asignaciones, Subsidios y Otras Ayudas | \$0.00        | \$0.00        | \$0.00        | \$0.00        | \$0.00        | \$94,179,857.78         |
| E. Bienes Muebles, Inmuebles e Intangibles                | \$0.00        | \$0.00        | \$0.00        | \$0.00        | \$0.00        | \$0.00                  |
| F. Inversión Pública                                      | \$0.00        | \$0.00        | \$0.00        | \$0.00        | \$0.00        | \$0.00                  |
| G. Inversiones Financieras y Otras Provisiones            | \$0.00        | \$0.00        | \$0.00        | \$0.00        | \$0.00        | \$0.00                  |
| H. Participaciones y Aportaciones                         | \$0.00        | \$0.00        | \$0.00        | \$0.00        | \$0.00        | \$0.00                  |
| I. Deuda Pública  | \$0.00        | \$0.00        | \$0.00        | \$0.00        | \$0.00        | \$0.00                  |
| <b>2. Gasto Etiquetado (2=A+B+C+D+E+F+G+H+I)</b>          | <b>\$0.00</b> | <b>\$0.00</b> | <b>\$0.00</b> | <b>\$0.00</b> | <b>\$0.00</b> | <b>\$0.00</b>           |
| A. Servicios Personales                                   | \$0.00        | \$0.00        | \$0.00        | \$0.00        | \$0.00        | \$0.00                  |
| B. Materiales y Suministros                               | \$0.00        | \$0.00        | \$0.00        | \$0.00        | \$0.00        | \$0.00                  |
| C. Servicios Generales                                    | \$0.00        | \$0.00        | \$0.00        | \$0.00        | \$0.00        | \$0.00                  |
| D. Transferencias, Asignaciones, Subsidios y Otras Ayudas | \$0.00        | \$0.00        | \$0.00        | \$0.00        | \$0.00        | \$0.00                  |
| E. Bienes Muebles, Inmuebles e Intangibles                | \$0.00        | \$0.00        | \$0.00        | \$0.00        | \$0.00        | \$0.00                  |
| F. Inversión Pública                                      | \$0.00        | \$0.00        | \$0.00        | \$0.00        | \$0.00        | \$0.00                  |
| G. Inversiones Financieras y Otras Provisiones            | \$0.00        | \$0.00        | \$0.00        | \$0.00        | \$0.00        | \$0.00                  |
| H. Participaciones y Aportaciones                         | \$0.00        | \$0.00        | \$0.00        | \$0.00        | \$0.00        | \$0.00                  |
| I. Deuda Pública  | \$0.00        | \$0.00        | \$0.00        | \$0.00        | \$0.00        | \$0.00                  |
| <b>3. Total del Resultado de Egresos (3=1+2)</b>          | <b>\$0.00</b> | <b>\$0.00</b> | <b>\$0.00</b> | <b>\$0.00</b> | <b>\$0.00</b> | <b>\$198,747,384.63</b> |

Bajo protesta de decir verdad declaramos que los Estados Financieros y sus Notas son razonablemente correctos y responsabilidad del emisor.


**ENTE PÚBLICO: INSTITUTO ELECTORAL Y DE PARTICIPACION CIUDADANA DE YUCATAN**  
**Informe sobre Estudios Actuariales - LDF**  
**DEL 1 DE ENERO AL 30 DE JUNIO DE 2022**  
**(PESOS)**

| Concepto (b)   | Pensiones y jubilaciones | Salud         | Riesgos de trabajo | Invalidez y vida | Otras prestaciones sociales |
|--|--------------------------|---------------|--------------------|------------------|-----------------------------|
| <b>Tipo de Sistema</b>   | <b>\$0.00</b>            | <b>\$0.00</b> | <b>\$0.00</b>      | <b>\$0.00</b>    | <b>\$0.00</b>               |
| Prestación laboral o Fondo general para trabajadores del estado o municipio                  | \$0.00                   | \$0.00        | \$0.00             | \$0.00           | \$0.00                      |
| Beneficio definido, Contribución definida o Mixto  | \$0.00                   | \$0.00        | \$0.00             | \$0.00           | \$0.00                      |
| <b>Población afiliada</b>  | <b>\$0.00</b>            | <b>\$0.00</b> | <b>\$0.00</b>      | <b>\$0.00</b>    | <b>\$0.00</b>               |
| <b>Activos</b>   | <b>\$0.00</b>            | <b>\$0.00</b> | <b>\$0.00</b>      | <b>\$0.00</b>    | <b>\$0.00</b>               |
| Edad máxima  | \$0.00                   | \$0.00        | \$0.00             | \$0.00           | \$0.00                      |
| Edad mínima  | \$0.00                   | \$0.00        | \$0.00             | \$0.00           | \$0.00                      |
| Edad promedio  | \$0.00                   | \$0.00        | \$0.00             | \$0.00           | \$0.00                      |
| <b>Pensionados y Jubilados</b>   | <b>\$0.00</b>            | <b>\$0.00</b> | <b>\$0.00</b>      | <b>\$0.00</b>    | <b>\$0.00</b>               |
| Edad máxima  | \$0.00                   | \$0.00        | \$0.00             | \$0.00           | \$0.00                      |
| Edad mínima  | \$0.00                   | \$0.00        | \$0.00             | \$0.00           | \$0.00                      |
| Edad promedio  | \$0.00                   | \$0.00        | \$0.00             | \$0.00           | \$0.00                      |
| Beneficiarios  | \$0.00                   | \$0.00        | \$0.00             | \$0.00           | \$0.00                      |
| Promedio de años de servicio (trabajadores activos)  | \$0.00                   | \$0.00        | \$0.00             | \$0.00           | \$0.00                      |
| Aportación individual al plan de pensión como % del salario                                  | \$0.00                   | \$0.00        | \$0.00             | \$0.00           | \$0.00                      |
| Aportación del ente público al plan de pensión como % del salario                            | \$0.00                   | \$0.00        | \$0.00             | \$0.00           | \$0.00                      |
| Crecimiento esperado de los pensionados y jubilados (como %)                                 | \$0.00                   | \$0.00        | \$0.00             | \$0.00           | \$0.00                      |
| Crecimiento esperado de los activos (como %)   | \$0.00                   | \$0.00        | \$0.00             | \$0.00           | \$0.00                      |
| Edad de Jubilación o Pensión   | \$0.00                   | \$0.00        | \$0.00             | \$0.00           | \$0.00                      |
| Esperanza de vida  | \$0.00                   | \$0.00        | \$0.00             | \$0.00           | \$0.00                      |
| <b>Ingresos del Fondo</b>  | <b>\$0.00</b>            | <b>\$0.00</b> | <b>\$0.00</b>      | <b>\$0.00</b>    | <b>\$0.00</b>               |
| Ingresos Anuales al Fondo de Pensiones   | \$0.00                   | \$0.00        | \$0.00             | \$0.00           | \$0.00                      |
| <b>Nómina anual</b>  | <b>\$0.00</b>            | <b>\$0.00</b> | <b>\$0.00</b>      | <b>\$0.00</b>    | <b>\$0.00</b>               |
| Activos  | \$0.00                   | \$0.00        | \$0.00             | \$0.00           | \$0.00                      |
| Pensionados y Jubilados  | \$0.00                   | \$0.00        | \$0.00             | \$0.00           | \$0.00                      |
| Beneficiarios de Pensionados y Jubilados   | \$0.00                   | \$0.00        | \$0.00             | \$0.00           | \$0.00                      |
| <b>Monto mensual por pensión</b>   | <b>\$0.00</b>            | <b>\$0.00</b> | <b>\$0.00</b>      | <b>\$0.00</b>    | <b>\$0.00</b>               |
| Máximo   | \$0.00                   | \$0.00        | \$0.00             | \$0.00           | \$0.00                      |
| Mínimo   | \$0.00                   | \$0.00        | \$0.00             | \$0.00           | \$0.00                      |
| Promedio   | \$0.00                   | \$0.00        | \$0.00             | \$0.00           | \$0.00                      |
| Monto de la reserva  | \$0.00                   | \$0.00        | \$0.00             | \$0.00           | \$0.00                      |
| <b>Valor presente de las obligaciones</b>  | <b>\$0.00</b>            | <b>\$0.00</b> | <b>\$0.00</b>      | <b>\$0.00</b>    | <b>\$0.00</b>               |
| Pensiones y Jubilaciones en curso de pago  | \$0.00                   | \$0.00        | \$0.00             | \$0.00           | \$0.00                      |
| Generación actual  | \$0.00                   | \$0.00        | \$0.00             | \$0.00           | \$0.00                      |
| Generaciones futuras   | \$0.00                   | \$0.00        | \$0.00             | \$0.00           | \$0.00                      |
| <b>Valor presente de las contribuciones asociadas a los sueldos futuros de cotización X%</b> | <b>\$0.00</b>            | <b>\$0.00</b> | <b>\$0.00</b>      | <b>\$0.00</b>    | <b>\$0.00</b>               |
| Generación actual  | \$0.00                   | \$0.00        | \$0.00             | \$0.00           | \$0.00                      |
| Generaciones futuras   | \$0.00                   | \$0.00        | \$0.00             | \$0.00           | \$0.00                      |
| <b>Valor presente de aportaciones futuras</b>  | <b>\$0.00</b>            | <b>\$0.00</b> | <b>\$0.00</b>      | <b>\$0.00</b>    | <b>\$0.00</b>               |
| Generación actual  | \$0.00                   | \$0.00        | \$0.00             | \$0.00           | \$0.00                      |
| Generaciones futuras   | \$0.00                   | \$0.00        | \$0.00             | \$0.00           | \$0.00                      |
| Otros Ingresos   | \$0.00                   | \$0.00        | \$0.00             | \$0.00           | \$0.00                      |
| <b>Déficit/superávit actuarial</b>   | <b>\$0.00</b>            | <b>\$0.00</b> | <b>\$0.00</b>      | <b>\$0.00</b>    | <b>\$0.00</b>               |
| Generación actual  | \$0.00                   | \$0.00        | \$0.00             | \$0.00           | \$0.00                      |
| Generaciones futuras   | \$0.00                   | \$0.00        | \$0.00             | \$0.00           | \$0.00                      |
| <b>Periodo de suficiencia</b>  | <b>\$0.00</b>            | <b>\$0.00</b> | <b>\$0.00</b>      | <b>\$0.00</b>    | <b>\$0.00</b>               |
| Año de descapitalización   | \$0.00                   | \$0.00        | \$0.00             | \$0.00           | \$0.00                      |
| Tasa de rendimiento  | \$0.00                   | \$0.00        | \$0.00             | \$0.00           | \$0.00                      |
| <b>Estudio actuarial</b>   | <b>\$0.00</b>            | <b>\$0.00</b> | <b>\$0.00</b>      | <b>\$0.00</b>    | <b>\$0.00</b>               |
| Año de elaboración del estudio actuarial   | \$0.00                   | \$0.00        | \$0.00             | \$0.00           | \$0.00                      |
| Empresa que elaboro el estudio actuarial   | \$0.00                   | \$0.00        | \$0.00             | \$0.00           | \$0.00                      |

Bajo protesta de decir verdad declaramos que los Estados Financieros y sus Notas son razonablemente correctos y responsabilidad del emisor.

Cuenta Pública 2022  
Indicadores de Resultados  
Al 30 de Junio de 2022  
(Pesos)

Ente Público: INSTITUTO ELECTORAL Y DE PARTICIPACION CIUDADANA DE YUCATAN

|  |              | <b>Presupuesto Basado en Resultados (PbR)</b><br><b>Seguimiento Trimestral de Indicadores del Programa Presupuestario 2021</b><br><b>Programa M002 Operación y Administración del Instituto</b> |                               |                   |                      |                  |                         |                          |            |   |
|--|--------------|---|-------------------------------|-------------------|----------------------|------------------|-------------------------|--------------------------|------------|---|
|  |              | Área Responsable  | Ámbito de Desempeño           | Resumen Narrativo | Nombre del Indicador | Unidad de Medida | Dimensión del Indicador | Periodicidad del Cálculo | Línea Base | Meta  |
| Administración   | Componente 1 | Nómina del personal pagada.   | Porcentaje de nóminas pagadas | Porcentaje        | Eficacia             | Trimestral       | 100                     | 100                      | 100        | Resumen de nómina del Instituto.<br>Coordinación de Recursos Humanos.<br>Dirección de Administración.<br>Instituto Electoral y de Participación Ciudadana de Yucatán. |

**Cuenta Pública 2022**  
**Indicadores de Resultados**  
**Al 30 de Junio de 2022**  
**(Pesos)**

**Ente Público: INSTITUTO ELECTORAL Y DE PARTICIPACION CIUDADANA DE YUCATAN**

|                |              |   |  |            |           |            |     |     |     |  |
|----------------|--------------|---|--|------------|-----------|------------|-----|-----|-----|--|
| Administración | Actividad 1  | Emisión de comprobantes Fiscales del pago de la nómina. | Porcentaje de Comprobantes Fiscales Digitales por Internet generados al personal | Porcentaje | Eficacia  | Trimestral | 100 | 100 | 100 | Comprobantes Fiscales Digitales por Internet.<br>Coordinación de Recursos Humanos.<br>Dirección de Administración.<br>Instituto Electoral y de Participación Ciudadana de Yucatán. |
| Administración | Actividad 2  | Entrega de recibos del pago de nómina                   | Porcentaje del personal que recibe sus comprobantes                              | Porcentaje | Eficacia  | Trimestral | 100 | 80  | 100 | Recibos de nómina firmados.<br>Coordinación de Recursos Humanos.<br>Dirección de Administración.<br>Instituto Electoral y de Participación Ciudadana de Yucatán.                   |
| Administración | Componente 2 | Programa Anual de capacitación implementado             | Porcentaje de personas que participan en el PAC                                  | Porcentaje | Cobertura | Semestral  | 86  | 50  | 66  | Listas de Asistencia a los cursos identificando sus áreas de adscripción.<br>Coordinación de Recursos Humanos.<br>Dirección de Administración.<br>Instituto Electoral y            |

**Cuenta Pública 2022**  
**Indicadores de Resultados**  
**Al 30 de Junio de 2022**  
**(Pesos)**

**Ente Público: INSTITUTO ELECTORAL Y DE PARTICIPACION CIUDADANA DE YUCATAN**

|                |             |   |  |            |           |           |    |     |     |   |
|----------------|-------------|---|--|------------|-----------|-----------|----|-----|-----|---|
|                |             |   |  |            |           |           |    |     |     | de Participación Ciudadana de Yucatán.  |
| Administración | Actividad 1 | Gestión de cursos de capacitación para el personal del Instituto. | Porcentaje de organismos que prestan servicios en la realización de cursos de capacitación en el Instituto posterior a la gestión. | Porcentaje | Cobertura | Semestral | 75 | 100 | 100 | Convenios, actas, informes o acuerdos con otros organismos. Coordinación de Recursos Humanos. Dirección de Administración. Instituto Electoral y de Participación Ciudadana de Yucatán. |
| Administración | Actividad 2 | Verificación de cursos de capacitación                            | Porcentaje de encuestas de satisfacción de cursos impartidos   | Porcentaje | Calidad   | Semestral | 75 | 80  | 78  | Encuestas de satisfacción de los Cursos. Coordinación de Recursos Humanos. Dirección de Administración. Instituto Electoral y de Participación Ciudadana de Yucatán.                    |

**Cuenta Pública 2022**  
**Indicadores de Resultados**  
**Al 30 de Junio de 2022**  
**(Pesos)**

**Ente Público: INSTITUTO ELECTORAL Y DE PARTICIPACION CIUDADANA DE YUCATAN**

|                |              |  |  |            |           |           |     |     |    |  |
|----------------|--------------|--|--|------------|-----------|-----------|-----|-----|----|--|
| Administración | Componente 3 | <b>Programa de promoción de salud implementado</b>   | Porcentaje de personas del Instituto que participan en el programa de promoción de la salud  | Porcentaje | Cobertura | Semestral | 65  | 50  | 32 | Listas de asistencia a las actividades de promoción de la salud. Coordinación de Recursos Humanos. Dirección de Administración. Instituto Electoral y de Participación Ciudadana de Yucatán. |
| Administración | Actividad 1  | Gestión con las instituciones de salud para brindar atención relacionada al cuidado de la salud al personal del Instituto. | Porcentaje de organismos que prestan servicios en la realización del programa de promoción de la salud en el Instituto posterior a la gestión. | Porcentaje | Cobertura | Semestral | 100 | 100 | 50 | Convenios, actas, informes o acuerdos con otros organismos. Coordinación de Recursos Humanos. Dirección de Administración. Instituto Electoral y de Participación Ciudadana de Yucatán.      |
| Administración | Actividad 2: | Verificación de satisfacción del personal con respecto al programa de promoción de la salud                                | Porcentaje de personal satisfecho con el programa de promoción de la salud   | Porcentaje | Calidad   | Semestral | 93  | 80  | 42 | Encuestas de opinión relativa al programa de promoción de salud. Coordinación de Recursos Humanos. Dirección de Administración.  |



**Cuenta Pública 2022**  
**Indicadores de Resultados**  
**Al 30 de Junio de 2022**  
**(Pesos)**

**Ente Público: INSTITUTO ELECTORAL Y DE PARTICIPACION CIUDADANA DE YUCATAN**

|                |              |   |  |            |          |            |     |     |     |   |
|----------------|--------------|---|--|------------|----------|------------|-----|-----|-----|---|
|                |              |   |  |            |          |            |     |     |     | Instituto Electoral y de Participación Ciudadana de Yucatán.  |
| Administración | Componente 4 | <b>Solicitudes de materiales y suministros de las áreas del IEPAC y partidos políticos.</b> | Porcentaje de solicitudes atendidas oportunamente  | Porcentaje | Eficacia | Trimestral | 100 | 100 | 100 | Salidas de Almacén. Coordinación se Recursos Materiales. Dirección de Administración. Instituto Electoral y de Participación Ciudadana de Yucatán.                      |
| Administración | Actividad 1  | Atención de requerimientos de materiales y servicios del Instituto.                         | Porcentaje de solicitudes del instituto atendidas. | Porcentaje | Eficacia | Trimestral | 100 | 100 | 100 | Firma del formato de salidas de almacén. Coordinación se Recursos Materiales. Dirección de Administración. Instituto Electoral y de Participación Ciudadana de Yucatán. |

**Cuenta Pública 2022**  
**Indicadores de Resultados**  
**Al 30 de Junio de 2022**  
**(Pesos)**

**Ente Público: INSTITUTO ELECTORAL Y DE PARTICIPACION CIUDADANA DE YUCATAN**

|                |              |  |  |            |          |            |     |     |            |  |
|----------------|--------------|--|--|------------|----------|------------|-----|-----|------------|--|
| Administración | Actividad 2  | Atención de requerimientos de materiales y servicios de partidos políticos | Porcentaje de solicitudes de Partidos Políticos atendidas. | Porcentaje | Eficacia | Trimestral | 100 | 100 | 100        | Firma de los recibos de entrega de los apoyos a los representantes de los partidos. Coordinación se Recursos Materiales. Dirección de Administración. Instituto Electoral y de Participación Ciudadana de Yucatán. |
| Administración | Componente 5 | <b>Administración de los Recursos Financieros.</b>                         | Porcentaje de estados financieros presentados              | Porcentaje | Eficacia | Trimestral | 100 | 100 | <b>100</b> | Estados financieros y presupuestales generados. Coordinación se Recursos Financieros. Dirección de Administración. Instituto Electoral y de Participación Ciudadana de Yucatán.                                    |

**Cuenta Pública 2022**  
**Indicadores de Resultados**  
**Al 30 de Junio de 2022**  
**(Pesos)**

**Ente Público: INSTITUTO ELECTORAL Y DE PARTICIPACION CIUDADANA DE YUCATAN**

|                |              |   |   |            |          |            |     |     |     |  |
|----------------|--------------|---|---|------------|----------|------------|-----|-----|-----|--|
| Administración | Componente 6 | <b>Servicios Generales proporcionados a las áreas del IEPAC</b>                 | Porcentaje de áreas del IEPAC atendidas oportunamente               | Porcentaje | Eficacia | Trimestral | 100 | 100 | 100 | Solicitudes de Servicios. Coordinación de Servicios Generales. Dirección de Administración. Instituto Electoral y de Participación Ciudadana de Yucatán. |
| Administración | Actividad 1  | Requerimientos de servicios de limpieza y vigilancia, suministro de combustible | Porcentaje de solicitudes del instituto atendidas en tiempo y forma | Porcentaje | Eficacia | Trimestral | 100 | 100 | 100 | Solicitudes de Servicios. Coordinación de Servicios Generales. Dirección de Administración. Instituto Electoral y de Participación Ciudadana de Yucatán. |
| Administración | Actividad 2  | Requerimientos de servicios para mantenimiento vehicular y aires acondicionados | Porcentaje de solicitudes del instituto atendidas en tiempo y forma | Porcentaje | Eficacia | Trimestral | 100 | 100 | 100 | Solicitudes de Servicios. Coordinación de Servicios Generales. Dirección de Administración. Instituto Electoral y de Participación Ciudadana de Yucatán. |

**Cuenta Pública 2022**  
**Indicadores de Resultados**  
**Al 30 de Junio de 2022**  
**(Pesos)**

**Ente Público: INSTITUTO ELECTORAL Y DE PARTICIPACION CIUDADANA DE YUCATAN**

|                               |              |  |   |  |         |            |    |    |           |   |
|-------------------------------|--------------|--|---|--|---------|------------|----|----|-----------|---|
| Tecnologías de la Información | Componente 7 | <b>Servicio de soporte técnico informático entregados.</b> | Promedio de usuarios satisfechos del servicio de soporte técnico informático. |  | Calidad | Trimestral | 80 | 80 | <b>80</b> | Encuesta de satisfacción levantada en las hojas de servicios. Departamento de Soporte técnico e infraestructura. Dirección de Tecnologías de la Información. Instituto Electoral y de Participación Ciudadana de Yucatán (IEPAC). |
| Tecnologías de la Información | Componente 8 | <b>Servicio de diseño gráfico entregados.</b>              | Porcentaje de usuarios satisfechos del servicio de diseño gráfico.            |  | Calidad | Trimestral | 80 | 80 | <b>80</b> | Encuesta de satisfacción levantada en las hojas de servicios. Departamento de Diseño Gráfico. Dirección de Tecnologías de la Información. Instituto Electoral y de Participación Ciudadana de Yucatán (IEPAC).                    |

**Cuenta Pública 2022**  
**Indicadores de Resultados**  
**Al 30 de Junio de 2022**  
**(Pesos)**

**Ente Público: INSTITUTO ELECTORAL Y DE PARTICIPACION CIUDADANA DE YUCATAN**

|                               |               |   |  |            |          |            |     |     |     |  |
|-------------------------------|---------------|---|--|------------|----------|------------|-----|-----|-----|--|
| Tecnologías de la Información | Componente 9  | <b>Servicio de actualizaciones del portal de internet entregados.</b> | Promedio de usuarios satisfechos del servicio de desarrollo de software y actualizaciones al portal de internet. |            | Calidad  | Trimestral | 80  | 80  | 80  | Encuesta de satisfacción levantada en las hojas de servicios. Departamento de Desarrollo de Software. Dirección de Tecnologías de la Información. Instituto Electoral y de Participación Ciudadana de Yucatán (IEPAC).   |
| Oficina de Presidencia        | Componente 10 | <b>Representación legal del Instituto realizada.</b>                  | Porcentaje de actos realizados en representación del Instituto.  | Porcentaje | Eficacia | Trimestral | 100 | 100 | 136 | Actas de Sesiones del Consejo General y de la Junta General Ejecutiva. Bitácora de actividades y eventos asistidos en representación del Instituto. Convenios suscritos y el cumplimiento de los mismos. Informe semestral de actividades. Oficina de Presidencia. Instituto Electoral y de Participación Ciudadana de |

**Cuenta Pública 2022**  
**Indicadores de Resultados**  
**Al 30 de Junio de 2022**  
**(Pesos)**

**Ente Público: INSTITUTO ELECTORAL Y DE PARTICIPACION CIUDADANA DE YUCATAN**

|                        |             |  |  |            |          |            |     |     |     |   |
|------------------------|-------------|--|--|------------|----------|------------|-----|-----|-----|---|
|                        |             |  |  |            |          |            |     |     |     | Yucatán (IEPAC).  |
| Oficina de Presidencia | Actividad 1 | Dirección de las sesiones del Consejo General y de la Junta General Ejecutiva. | Porcentaje de sesiones del Consejo General y de la Junta General Ejecutiva presididas. | Porcentaje | Eficacia | Trimestral | 100 | 100 | 120 | Actas de Sesiones del Consejo General y de la Junta General Ejecutiva. Oficina de Presidencia. Instituto Electoral y de Participación Ciudadana de Yucatán (IEPAC).       |
| Oficina de Presidencia | Actividad 2 | Participación en actividades de trabajo  | Porcentaje de actividades y eventos realizados en representación del Instituto.        | Porcentaje | Eficacia | Trimestral | 100 | 100 | 155 | Bitácora de actividades y eventos asistidos en representación del Instituto. Oficina de Presidencia. Instituto Electoral y de Participación Ciudadana de Yucatán (IEPAC). |

**Cuenta Pública 2022**  
**Indicadores de Resultados**  
**Al 30 de Junio de 2022**  
**(Pesos)**

**Ente Público: INSTITUTO ELECTORAL Y DE PARTICIPACION CIUDADANA DE YUCATAN**

|                        |                |  |   |            |          |            |     |     |     |  |
|------------------------|----------------|--|---|------------|----------|------------|-----|-----|-----|--|
| Oficina de Presidencia | Actividad 3    | Suscripción de convenios   | Porcentaje de convenios de coordinación y colaboración suscritos  | Porcentaje | Eficacia | Semestral  | 100 | 100 | 100 | Convenios suscritos y el cumplimiento de los mismos. Oficina de Presidencia. Instituto Electoral y de Participación Ciudadana de Yucatán (IEPAC).  |
| Oficina de Presidencia | Actividad 4    | Presentación del Informe Semestral de actividades.   | Número de informes semestrales de la actividades realizadas   |            | Eficacia | Semestral  | 2   | 2   | 2   | Informe semestral de actividades. Oficina de Presidencia. Instituto Electoral y de Participación Ciudadana de Yucatán (IEPAC).                     |
| Comunicación Social    | Componente 11. | <b>Difusión institucional realizada</b>  | Porcentaje de publicaciones institucionales realizadas.   | Porcentaje | Eficacia | Trimestral |     | 88  | 278 | Informes de Comunicación Social. Oficina de Comunicación Social. Presidencia. Instituto Electoral y de Participación Ciudadana de Yucatán (IEPAC). |
| Comunicación Social    | Actividad 1    | Administración de contenidos institucionales mediante cuentas del IEPAC Yucatán en redes sociales. | Porcentaje de publicaciones institucionales realizadas en cuentas de redes sociales administradas por el Instituto. | Porcentaje | Eficacia | Trimestral | 99  | 93  | 384 | Informes de Comunicación Social. Oficina de Comunicación Social. Presidencia. Instituto Electoral y de   |

**Cuenta Pública 2022**  
**Indicadores de Resultados**  
**Al 30 de Junio de 2022**  
**(Pesos)**

**Ente Público: INSTITUTO ELECTORAL Y DE PARTICIPACION CIUDADANA DE YUCATAN**

|                     |             |   |   |            |          |            |    |    |     |  |
|---------------------|-------------|---|---|------------|----------|------------|----|----|-----|--|
|                     |             |   |   |            |          |            |    |    |     | Participación Ciudadana de Yucatán (IEPAC).  |
| Comunicación Social | Actividad 2 | Contratación de espacios en medios de comunicación inscritos en el Padrón nacional de medios impresos, con mayor circulación estatal. | Porcentaje de publicaciones contratadas realizadas. | Porcentaje | Eficacia | Trimestral | ND | 83 | 100 | Informes de Comunicación Social. Oficina de Comunicación Social. Presidencia. Instituto Electoral y de Participación Ciudadana de Yucatán (IEPAC). |
| Comunicación Social | Actividad 3 | Contratación de servicios y/o espacios publicitarios (fotografía, video, carteleras, medallones, bardas, espectaculares, voceo, etc). | Porcentaje de servicios publicitarios contratados   | Porcentaje | Eficacia | Trimestral | 50 | 33 | 33  | Informes de Comunicación Social. Oficina de Comunicación Social. Presidencia. Instituto Electoral y de Participación Ciudadana de Yucatán (IEPAC). |



**Cuenta Pública 2022**  
**Indicadores de Resultados**  
**Al 30 de Junio de 2022**  
**(Pesos)**

**Ente Público: INSTITUTO ELECTORAL Y DE PARTICIPACION CIUDADANA DE YUCATAN**

|                     |                       |  |   |            |          |            |    |    |     |  |
|---------------------|-----------------------|--|---|------------|----------|------------|----|----|-----|--|
| Comunicación Social | Actividad 4           | Organización de reuniones, actos y/o eventos informativos con medios de comunicación.  | Número de reuniones informativas para difusión de actividades institucionales |            |          |            | 6  | 8  | 4   | Informes de Comunicación Social. Oficina de Comunicación Social. Presidencia. Instituto Electoral y de Participación Ciudadana de Yucatán (IEPAC).                               |
| Comunicación Social | Actividad 5           | Atención a solicitudes de servicios de difusión, logística y/o protocolo recibidas de las Direcciones y áreas que integran el Instituto Electoral y de Participación Ciudadana de Yucatán. | Porcentaje de atención a solicitudes  | Porcentaje | Eficacia | Trimestral | 94 | 83 | 108 | Informes de Comunicación Social. Oficina de Comunicación Social. Presidencia. Instituto Electoral y de Participación Ciudadana de Yucatán (IEPAC).                               |
| Comunicación Social | <b>Componente 12.</b> | <b>Difusión de actividades y/o Sesiones de Consejo General.</b>  | Porcentaje de actividades relativas a sesiones del Consejo General realizadas | Porcentaje | Eficacia | Trimestral | ND | 85 | 93  | Audio, video y/o streaming de las Sesiones de Consejo General. Oficina de Comunicación Social. Presidencia. Instituto Electoral y de Participación Ciudadana de Yucatán (IEPAC). |

**Cuenta Pública 2022**  
**Indicadores de Resultados**  
**Al 30 de Junio de 2022**  
**(Pesos)**

**Ente Público: INSTITUTO ELECTORAL Y DE PARTICIPACION CIUDADANA DE YUCATAN**

|                     |                      |   |   |            |          |            |    |    |    |  |
|---------------------|----------------------|---|---|------------|----------|------------|----|----|----|--|
| Comunicación Social | Actividad 1          | Contratación de servicio de audio, video y/o streaming para difundir Sesiones y/o actividades presenciales o a distancia del Consejo General. | Porcentaje de servicios contratados           | Porcentaje | Eficacia | Trimestral | 96 | 96 | 25 | Servicio de manejo de audio, video y/o streaming otorgado durante las sesiones del Consejo General. Comunicación Social. Presidencia. Instituto Electoral y de Participación Ciudadana de Yucatán (IEPAC). |
| Comunicación Social | <b>Componente 13</b> | <b>Capacitación en materia de comunicación social No aplica para 2021</b>   | Porcentaje de cursos realizados               | Porcentaje | Eficacia | Trimestral | NA | NA | NA | Informes de Comunicación Social. Oficina de Comunicación Social. Presidencia. Instituto Electoral y de Participación Ciudadana de Yucatán (IEPAC).   |
| Comunicación Social | <b>Componente 14</b> | <b>Cabina de audio instalada.</b>   | Número de cabinas de audio y video instaladas | Espacio    | Eficacia | Anual      | NA | 1  | 1  | Informes de Comunicación Social. Oficina de Comunicación Social. Presidencia. Instituto Electoral y de Participación Ciudadana de Yucatán (IEPAC).   |

**Cuenta Pública 2022**  
**Indicadores de Resultados**  
**Al 30 de Junio de 2022**  
**(Pesos)**

**Ente Público: INSTITUTO ELECTORAL Y DE PARTICIPACION CIUDADANA DE YUCATAN**

|                                 |                      |   |  |            |          |       |     |     |    |   |
|---------------------------------|----------------------|---|--|------------|----------|-------|-----|-----|----|---|
| Comunicación Social             | Actividad 1          | Producción de materiales de audio y video para difusión (Entrevistas, podcats y videocápsulas).                               | Porcentaje de materiales de audio y video producidos   | Porcentaje | Eficacia | Anual | NA  | 10  | 10 | Informes de Comunicación Social. Oficina de Comunicación Social. Presidencia. Instituto Electoral y de Participación Ciudadana de Yucatán (IEPAC).  |
| Unidad Técnica de Fiscalización | <b>Componente 15</b> | <b>Auditorias a las Agrupaciones políticas estatales realizadas. NO APLICA PARA 2021</b>                                      | Porcentaje de observaciones solventadas por las Agrupaciones Políticas Estatales   | Porcentaje | Eficacia | Anual | NA  | NA  | NA | Dictamen consolidado y Proyecto de Resolución de las agrupaciones políticas estatales que genera la Unidad Técnica de Fiscalización. Instituto Electoral y de Participación Ciudadana de Yucatán (IEPAC). |
| Unidad Técnica de Fiscalización | <b>Componente 16</b> | <b>Auditorias a las Organizaciones de Ciudadanos que pretendan obtener su registro como partido político local realizadas</b> | Porcentaje de Observaciones Solventadas por las Organizaciones de Ciudadanos que pretenden obtener su registro como partido político estatal | Porcentaje | Eficacia | Anual | 100 | 100 | 81 | Dictamen consolidado y Proyecto de Resolución de las Organizaciones de ciudadanos que pretendan obtener su registro como  |

**Cuenta Pública 2022**  
**Indicadores de Resultados**  
**Al 30 de Junio de 2022**  
**(Pesos)**

**Ente Público: INSTITUTO ELECTORAL Y DE PARTICIPACION CIUDADANA DE YUCATAN**

|                                 |                      |   |  |            |          |       |     |     |    |  |
|---------------------------------|----------------------|---|--|------------|----------|-------|-----|-----|----|--|
|                                 |                      |   |  |            |          |       |     |     |    | partido político estatal. Unidad Técnica de Fiscalización. Instituto Electoral y de Participación Ciudadana de Yucatán (IEPAC).  |
| Unidad Técnica de Fiscalización | <b>Componente 17</b> | <b>Auditorías a las organizaciones de Observadores Electorales Realizadas</b>             | Porcentaje de Observaciones Solventadas por las Organizaciones de Observadores Electorales | Porcentaje | Eficacia | Anual | 100 | 100 | 86 | Dictamen Consolidado y proyecto de Resolución de las Organizaciones de Observadores Electorales. Unidad Técnica de Fiscalización. Instituto Electoral y de Participación Ciudadana de Yucatán (IEPAC). |
| Unidad Técnica de Fiscalización | <b>Componente 18</b> | <b>Auditoria a los procesos de participación ciudadana realizadas NO APLICA PARA 2021</b> | Porcentaje de observaciones solventadas en los procesos de participación ciudadana.        | Porcentaje | Eficacia | Anual | NA  | NA  | NA | Dictamen y proyecto de resolución que genera la UTF de los procesos de participación ciudadana. Unidad Técnica de Fiscalización. Instituto Electoral y   |

**Cuenta Pública 2022**  
**Indicadores de Resultados**  
**Al 30 de Junio de 2022**  
**(Pesos)**

**Ente Público: INSTITUTO ELECTORAL Y DE PARTICIPACION CIUDADANA DE YUCATAN**

|                                 |                      |   |  |            |          |            |    |     |    |  |
|---------------------------------|----------------------|---|--|------------|----------|------------|----|-----|----|--|
|                                 |                      |   |  |            |          |            |    |     |    | de Participación Ciudadana de Yucatán (IEPAC).   |
| Unidad Técnica de Fiscalización | <b>Componente 19</b> | <b>Control continuo del cobro de las multas y remanentes del INE resueltos.</b>   | Porcentaje de avance en la actualización de la información para el control de cobro de las multas y remanentes | Porcentaje | Eficacia | Trimestral | 71 | 100 | 85 | Reporte del Sistema Informático de Seguimiento a multas y Reintegro de Remanentes del INE. Unidad Técnica de Fiscalización. Instituto Electoral y de Participación Ciudadana de Yucatán (IEPAC). |
| Unidad Técnica de Fiscalización | Actividad 1          | Elaboración de los cálculos Mensuales sobre las multas de acuerdo al manual aprobado por la JGE, para darle mensualmente la Información a la DEA para efectos que puedan realizar los descuentos a los sujetos obligados. | Porcentaje de avance en el cálculo mensual para el cobro de multas a los sujetos obligados                     | Porcentaje | Eficacia | Mensual    | 78 | 100 | 93 | Cálculo para el cobro de las multas a los sujetos obligados. Unidad Técnica de Fiscalización. Instituto Electoral y de Participación Ciudadana de Yucatán (IEPAC).                               |

**Cuenta Pública 2022**  
**Indicadores de Resultados**  
**Al 30 de Junio de 2022**  
**(Pesos)**

**Ente Público: INSTITUTO ELECTORAL Y DE PARTICIPACION CIUDADANA DE YUCATAN**

|                                 |               |  |   |            |          |         |    |     |    |  |
|---------------------------------|---------------|--|---|------------|----------|---------|----|-----|----|--|
| Unidad Técnica de Fiscalización | Actividad 2   | Captura de información en el programa informático del INE, sobre el estado que guardan las multas que han quedado firmes para su cobro y el estado procesal que guardan estas. | Porcentaje de avance de captura en el Sistema Informático de seguimiento a Multas y Reintegro de remanentes del INE | Porcentaje | Eficacia | Mensual | 86 | 100 | 84 | Reporte del Sistema Informático de Seguimiento a multas y Reintegro de Remanentes del INE. Unidad Técnica de Fiscalización. Instituto Electoral y de Participación Ciudadana de Yucatán (IEPAC). |
| Órgano Interno de Control       | Componente 20 | Faltas administrativas de servidores públicos substanciadas.   | Número de expedientes de probable responsabilidad administrativa integrados.  |            | Eficacia |         | NA | NA  | NA | Expedientes de probable responsabilidad administrativa. Órgano Interno de Control. Instituto Electoral y de Participación Ciudadana de Yucatán (IEPAC).  |
| Órgano Interno de Control       | Componente 20 | Faltas administrativas de servidores públicos substanciadas.   | Porcentaje de expedientes en investigación concluida  | Porcentaje | Eficacia | Anual   | NA | NA  | NA | Expedientes en investigación concluida. Órgano Interno de Control. Instituto Electoral y de Participación Ciudadana de Yucatán (IEPAC).  |

**Cuenta Pública 2022**  
**Indicadores de Resultados**  
**Al 30 de Junio de 2022**  
**(Pesos)**

**Ente Público: INSTITUTO ELECTORAL Y DE PARTICIPACION CIUDADANA DE YUCATAN**

|                           |                       |   |   |            |          |       |     |     |     |  |
|---------------------------|-----------------------|---|---|------------|----------|-------|-----|-----|-----|--|
| Órgano Interno de Control | <b>Componente 21.</b> | <b>Fiscalización de ingresos y egresos del instituto realizada.</b> | Número de oficios de respuestas a la Cédula de Observaciones. |            | Eficacia | Anual | NA  | NA  | NA  | Oficios de respuestas a la cédula de observaciones. Órgano Interno de Control. Instituto Electoral y de Participación Ciudadana de Yucatán (IEPAC).  |
| Secretaría Ejecutiva      | <b>Componente 22.</b> | <b>Supervisión de Direcciones y Unidades del Instituto</b>          | Porcentaje de sesiones celebradas por la JGE.                 | Porcentaje | Eficacia | Anual | 100 | 100 | 100 | Informe mensual de las sesiones de la JGE del IEPAC. Informe mensual de las actividades realizadas en representación del Consejo General. Secretaría Ejecutiva. Instituto Electoral y de Participación Ciudadana de Yucatán. |
| Secretaría Ejecutiva      | <b>Componente 23.</b> | <b>Oficialías Electorales realizadas.</b>                           | Porcentaje de actos o hechos verificados                      | Porcentaje | Eficacia |       | 100 | 100 | 100 | Informe mensual de las oficialías electorales realizadas por funcionarios del Instituto. Secretaría Ejecutiva. Instituto Electoral y de  |

**Cuenta Pública 2022**  
**Indicadores de Resultados**  
**Al 30 de Junio de 2022**  
**(Pesos)**

**Ente Público: INSTITUTO ELECTORAL Y DE PARTICIPACION CIUDADANA DE YUCATAN**

|                      |                      |  |  |            |          |       |     |     |     |  |
|----------------------|----------------------|--|--|------------|----------|-------|-----|-----|-----|--|
|                      |                      |  |  |            |          |       |     |     |     | Participación Ciudadana de Yucatán.  |
| Secretaría Ejecutiva | <b>Componente 24</b> | <b>Vinculación con el INE</b>  | Porcentaje de las comunicaciones atendidas                                     | Porcentaje | Eficacia |       | 69  | 90  | 100 | Informes mensuales de seguimiento de las comunicaciones (circulares y solicitudes de información) entre el INE y el IEPAC. Vinculación. Secretaría Ejecutiva. Instituto Electoral y de Participación Ciudadana de Yucatán (IEPAC). |
| Secretaría Ejecutiva | <b>Componente 25</b> | <b>Modelo de Presupuesto basado en Resultados (PbR-SED) Institucionalizado</b> | Porcentaje de áreas con Programas Presupuestarios diseñados bajo el modelo PBR | Porcentaje | Eficacia | Anual | 100 | 100 | 100 | Diseño Ejecutivo de Programas Presupuestarios. Coordinación de Planeación. Secretaría Ejecutiva. Instituto Electoral y de Participación Ciudadana de Yucatán (IEPAC).  |



**Cuenta Pública 2022**  
**Indicadores de Resultados**  
**Al 30 de Junio de 2022**  
**(Pesos)**

**Ente Público: INSTITUTO ELECTORAL Y DE PARTICIPACION CIUDADANA DE YUCATAN**

|                      |                      |  |   |            |          |            |     |     |     |  |
|----------------------|----------------------|--|---|------------|----------|------------|-----|-----|-----|--|
| Secretaría Ejecutiva | <b>Componente 25</b> | <b>Modelo de Presupuesto basado en Resultados (PbR-SED) Institucionalizado</b>               | Porcentaje de indicadores con resultados positivos          | Porcentaje | Eficacia | Trimestral | 75  | 75  | 95  | Informe trimestral de Seguimiento de Indicadores de Desempeño y de Gestión. Coordinación de Planeación. Secretaría Ejecutiva. Instituto Electoral y de Participación Ciudadana de Yucatán (IEPAC). |
| Secretaría Ejecutiva | Actividad 1          | Impartición de cursos-talleres para el diseño de los programas presupuestarios del Instituto | Promedio de áreas que asisten a los cursos-talleres         | Porcentaje | Eficacia | Trimestral | 11  | 12  | 12  | Lista de asistencia. Coordinación de Planeación. Secretaría Ejecutiva. Instituto Electoral y de Participación Ciudadana de Yucatán (IEPAC).  |
| Secretaría Ejecutiva | Actividad 2          | Acompañamiento técnico en la elaboración de las Unidades Básicas de Presupuestación.         | Porcentaje de áreas con presupuesto registrado mediante UBP | Porcentaje | Eficacia | Semestral  | 100 | 100 | 100 | Reporte de las Unidades Básicas de Presupuestación del Sistema de Planeación y Evaluación del Gobierno del Estado. Coordinación de Planeación. Secretaría Ejecutiva.                               |

**Cuenta Pública 2022**  
**Indicadores de Resultados**  
**Al 30 de Junio de 2022**  
**(Pesos)**

**Ente Público: INSTITUTO ELECTORAL Y DE PARTICIPACION CIUDADANA DE YUCATAN**

|   |                       |  |   |            |          |            |     |     |     |  |
|---|-----------------------|--|---|------------|----------|------------|-----|-----|-----|--|
|   |                       |  |   |            |          |            |     |     |     | Instituto Electoral y de Participación Ciudadana de Yucatán (IEPAC).   |
| Secretaría Ejecutiva                              | Actividad 3           | Integración trimestral de indicadores y sus alcances   | Porcentaje de áreas que entregan su información en tiempo y forma   | Porcentaje | Eficacia | Trimestral | 75  | 100 | 100 | Informe trimestral de Seguimiento de Indicadores de Desempeño y de Gestión. Coordinación de Planeación. Secretaría Ejecutiva. Instituto Electoral y de Participación Ciudadana de Yucatán (IEPAC). |
| Oficina de Igualdad de Género y No Discriminación | <b>Componente 26.</b> | <b>Transversalización de la perspectiva de género, igualdad e Inclusión en el Instituto.</b> | Porcentaje de áreas que participan en la transversalización de la perspectiva de género, igualdad e Inclusión | Porcentaje | Eficacia | Semestral  | 100 | 100 | 100 | Informes ejecutivos por actividad. Oficina de Igualdad de Género y No Discriminación. Presidencia. Instituto Electoral y de Participación Ciudadana de Yucatán (IEPAC).                            |

**Cuenta Pública 2022**  
**Indicadores de Resultados**  
**Al 30 de Junio de 2022**  
**(Pesos)**

**Ente Público: INSTITUTO ELECTORAL Y DE PARTICIPACION CIUDADANA DE YUCATAN**

|   |             |   |   |            |          |           |     |     |     |  |
|---|-------------|---|---|------------|----------|-----------|-----|-----|-----|--|
| Oficina de Igualdad de Género y No Discriminación | Actividad 1 | Organización de reuniones de trabajo de los Grupos Institucionales de Igualdad y No Discriminación                              | Porcentaje de acuerdos cumplidos del Grupo de Trabajo y de la Red Interna de Igualdad y No Discriminación del IEPAC | Porcentaje | Eficacia | Semestral | 100 | 100 | 125 | Listas de asistencia de las reuniones de trabajo de los Grupos Institucionales de Igualdad y No Discriminación del IEPAC. Oficina de Igualdad de Género y No Discriminación. Presidencia. Instituto Electoral y de Participación Ciudadana de Yucatán (IEPAC). |
| Oficina de Igualdad de Género y No Discriminación | Actividad 2 | Seguimiento al cumplimiento de <i>requisitos marcados en</i> la Certificación de la NOM de Igualdad Laboral y No Discriminación | Porcentaje de requerimientos con Seguimiento de la Norma Mexicana de Igualdad Laboral y No Discriminación           | Porcentaje | Eficacia | Semestral | 100 | 100 | 100 | Minutas de sesión del Comité Específico de Vigilancia de Prácticas de Igualdad Laboral y No Discriminación del IEPAC. Oficina de Igualdad de Género y No Discriminación. Presidencia. Instituto Electoral y de Participación Ciudadana de Yucatán (IEPAC).     |

**Cuenta Pública 2022**  
**Indicadores de Resultados**  
**Al 30 de Junio de 2022**  
**(Pesos)**

**Ente Público: INSTITUTO ELECTORAL Y DE PARTICIPACION CIUDADANA DE YUCATAN**

|   |                       |  |  |            |          |           |     |     |            |  |
|---|-----------------------|--|--|------------|----------|-----------|-----|-----|------------|--|
| Oficina de Igualdad de Género y No Discriminación | <b>Componente 27.</b> | <b>Difusión del material impreso y digital sobre igualdad en el ejercicio de los derechos político electorales</b> | Porcentaje de difusión de material impreso y digital sobre igualdad en el ejercicio de los derechos político electorales   | Porcentaje | Eficacia | Semestral | 100 | 100 | <b>100</b> | Informe de difusión de los derechos político electorales en igualdad de condiciones Oficina de Igualdad de Género y No Discriminación. Presidencia. Instituto Electoral y de Participación Ciudadana de Yucatán (IEPAC). <a href="http://www.iepac.mx/micrositios/igualdad-y-no-discriminacion">http://www.iepac.mx/micrositios/igualdad-y-no-discriminacion</a> |
| Oficina de Igualdad de Género y No Discriminación | Actividad 1           | Elaboración de materiales didácticos en materia igualdad de los derechos político-electorales y paridad de género. | Porcentaje de material didáctico en materia de igualdad de los derechos político-electorales y paridad de género elaborado | Porcentaje | Eficacia | Semestral |     | 100 | <b>150</b> | Ejemplares de los materiales didácticos en materia igualdad de los derechos político-electorales y paridad de género del IEPAC Oficina de Igualdad de Género y No Discriminación. Presidencia. Instituto Electoral y de Participación Ciudadana de   |

**Cuenta Pública 2022**  
**Indicadores de Resultados**  
**Al 30 de Junio de 2022**  
**(Pesos)**

**Ente Público: INSTITUTO ELECTORAL Y DE PARTICIPACION CIUDADANA DE YUCATAN**

|   |             |  |  |            |          |            |     |     |     |   |
|---|-------------|--|--|------------|----------|------------|-----|-----|-----|---|
|   |             |  |  |            |          |            |     |     |     | Yucatán (IEPAC).<br><a href="http://www.iepac.mx/micrositios/igualdad-y-no-discriminacion">http://www.iepac.mx/micrositios/igualdad-y-no-discriminacion</a>   |
| Oficina de Igualdad de Género y No Discriminación | Actividad 2 | Organización de eventos para la difusión de los derechos político electorales.                                     | Promedio de personas que asisten a los eventos de los derechos político electorales en igualdad de condiciones | Personas   | Eficacia | Semestral  | 75  | 50  | 38  | Foto de pantalla con el registro de vistas de los eventos materia igualdad de los derechos político electorales y paridad de género. Oficina de Igualdad de Género y No Discriminación. Presidencia. Instituto Electoral y de Participación Ciudadana de Yucatán (IEPAC). |
| Oficina de Igualdad de Género y No Discriminación | Actividad 3 | Atención de las solicitudes y requerimientos del Observatorio de Participación Política de las Mujeres en Yucatán. | Porcentaje de aportaciones al Observatorio de Participación de las Mujeres en Yucatán organizadas              | Porcentaje | Eficacia | Trimestral | 100 | 100 | 450 | Actas y Minutas de las reuniones del Observatorio, correos de atención a las solicitudes. Oficina de Igualdad de Género y No Discriminación. Presidencia. Instituto Electoral y de  |

**Cuenta Pública 2022**  
**Indicadores de Resultados**  
**Al 30 de Junio de 2022**  
**(Pesos)**

**Ente Público: INSTITUTO ELECTORAL Y DE PARTICIPACION CIUDADANA DE YUCATAN**

|                    |                      |   |   |            |          |            |     |     |            |   |
|--------------------|----------------------|---|---|------------|----------|------------|-----|-----|------------|---|
|                    |                      |   |   |            |          |            |     |     |            | Participación Ciudadana de Yucatán (IEPAC).   |
| Dirección Jurídica | <b>Componente 28</b> | <b>Servicios Jurídicos para el Instituto proporcionados</b>                   | Porcentaje de solicitudes de servicios jurídicos y sesiones del Consejo General atendidas | Porcentaje | Eficacia | Trimestral | 100 | 100 | <b>100</b> | Solicitudes de servicios jurídicos y solicitudes de sesiones del Consejo General.<br>Coordinación de Investigación y Normatividad.<br>Dirección Jurídica.<br>Instituto Electoral y de Participación Ciudadana de Yucatán (IEPAC).                             |
| Dirección Jurídica | Actividad 1          | Elaboración de la documentación legal sobre las sesiones del Consejo General. | Porcentaje de actas de sesiones programadas a realizar por el Consejo General             | Porcentaje | Eficacia | Trimestral | 100 | 100 | <b>100</b> | Actas de sesión.<br>Coordinación de Investigación y Normatividad.<br>Dirección Jurídica.<br>Instituto Electoral y de Participación Ciudadana de Yucatán (IEPAC).<br><a href="http://www.iepac.mx/documentos/actas-">http://www.iepac.mx/documentos/actas-</a> |

**Cuenta Pública 2022**  
**Indicadores de Resultados**  
**Al 30 de Junio de 2022**  
**(Pesos)**

**Ente Público: INSTITUTO ELECTORAL Y DE PARTICIPACION CIUDADANA DE YUCATAN**

|                       |                       |  |   |            |          |            |     |     |     |  |
|-----------------------|-----------------------|--|---|------------|----------|------------|-----|-----|-----|--|
|                       |                       |  |   |            |          |            |     |     |     | de-sesion  |
| Dirección Jurídica    | Actividad 2           | Atención de solicitudes de asesoría, orientación y servicios efectuadas a la Dirección Jurídica. | Porcentaje de asesoría legal otorgada               | Porcentaje | Eficacia | Trimestral | 100 | 100 | 100 | Solicitudes de asesoría, orientación y servicios. Coordinación de Investigación y Normatividad. Dirección Jurídica. Instituto Electoral y de Participación Ciudadana de Yucatán (IEPAC).       |
| Oficina de Consejeros | <b>Componente 29.</b> | <b>Atribuciones del Consejo General cumplidas.</b>   | Porcentaje de sesiones del Consejo General llevadas | Porcentaje | Eficacia | Trimestral | 100 | 100 | 100 | Actas de sesiones del consejo general. Consejo General. Coordinación de Investigación y Normatividad. Dirección Jurídica. Instituto Electoral y de Participación Ciudadana de Yucatán (IEPAC). |

**Cuenta Pública 2022**  
**Indicadores de Resultados**  
**Al 30 de Junio de 2022**  
**(Pesos)**

**Ente Público: INSTITUTO ELECTORAL Y DE PARTICIPACION CIUDADANA DE YUCATAN**

|                       |             |  |   |            |          |            |     |     |     |  |
|-----------------------|-------------|--|---|------------|----------|------------|-----|-----|-----|--|
| Oficina de Consejeros | Actividad 1 | Estudiar, examinar, opinar y dictaminar los asuntos relacionados con las atribuciones del Consejo General del Instituto. | Porcentaje de sesiones del Consejo General realizadas | Porcentaje | Eficacia | Trimestral | 100 | 100 | 100 | Actas de sesiones del consejo general. Consejo General. Coordinación de Investigación y Normatividad. Dirección Jurídica. Instituto Electoral y de Participación Ciudadana de Yucatán (IEPAC). |
|-----------------------|-------------|--|---|------------|----------|------------|-----|-----|-----|--|



Presupuesto Basado en Resultados (PbR)  
 Seguimiento Trimestral de Indicadores del Programa Presupuestario 2020  
 M002 Operación y Administración del Instituto



**Cuenta Pública 2022**  
**Indicadores de Resultados**  
**Al 30 de Junio de 2022**  
**(Pesos)**

**Ente Público: INSTITUTO ELECTORAL Y DE PARTICIPACION CIUDADANA DE YUCATAN**

| Área Responsable | Ámbito de Desempeño | Resumen Narrativo   | Nombre del Indicador                                       | Unidad de Medida | Dimensión del Indicador | Periodicidad del Cálculo | Fórmula de Cálculo        | Línea Base | Meta | 3er Trimestre 2020 | Medios de Verificación  |
|------------------|---------------------|---|--|------------------|-------------------------|--------------------------|---------------------------|------------|------|--------------------|---|
| Todas            | FIN                 | Contribuir a mejorar la calidad del gasto público con base en evidencia rigurosa.   | Índice general del avance en la implementación del PbR-SED |                  | Eficacia                | Anual                    | A=A                       |            |      |                    | Diagnóstico que permite conocer el avance alcanzado, en la implantación y operación del Presupuesto Basado en Resultados (PbR) y del Sistema de Evaluación del Desempeño (SED). SHCP. |
| Todas            | PROPÓSITO           | Las áreas administrativas, operativas y ejecutivas que integran el Instituto desarrollan sus funciones con eficiencia en el aprovechamiento de los recursos, apegándose a las políticas nacionales y estatales de austeridad. | Variación porcentual de eficiencia presupuestal.           | Porcentaje       |                         | Anual                    | $A = [(B - C) / C] * 100$ |            |      |                    | Estados financieros del Instituto. Coordinación de finanzas. Dirección de Administración. Instituto Electoral y de Participación Ciudadana de Yucatán.                                |

**Cuenta Pública 2022**  
**Indicadores de Resultados**  
**Al 30 de Junio de 2022**  
**(Pesos)**

**Ente Público: INSTITUTO ELECTORAL Y DE PARTICIPACION CIUDADANA DE YUCATAN**

|                |                        |  |  |            |          |            |                   |     |     |     |  |
|----------------|------------------------|--|--|------------|----------|------------|-------------------|-----|-----|-----|--|
| Administración | <b>Componente 1</b>    | Solicitudes de materiales y suministros de las áreas del IEPAC atendidas.  | Porcentaje de solicitudes atendidas oportunamente          | Porcentaje | Eficacia | Trimestral | $A = (B/C) * 100$ | 100 | 100 | 100 | Salidas de Almacén. Coordinación de Recursos Materiales. Dirección de Administración. Instituto Electoral y de Participación Ciudadana de Yucatán.   |
|                | <b>Actividad C1.A1</b> | Atención de requerimientos de materiales y servicios del Instituto.        | Porcentaje de solicitudes del instituto atendidas.         | Porcentaje | Eficacia | Trimestral | $A = (B/C) * 100$ | 100 | 100 | 100 | Firma del formato de salidas de almacén. Coordinación de Recursos Materiales. Dirección de Administración. Instituto Electoral y de Participación Ciudadana de Yucatán.  |
|                | <b>Actividad C1.A2</b> | Atención de requerimientos de materiales y servicios de partidos políticos | Porcentaje de solicitudes de Partidos Políticos atendidas. | Porcentaje | Eficacia | Trimestral | $A = (B/C) * 100$ | 100 | 100 | 100 | Firma de los recibos de entrega de los apoyos a los representantes de los partidos. Coordinación de Recursos Materiales. Dirección de Administración. Instituto Electoral y de Participación Ciudadana de Yucatán. |
| Administración | <b>Componente 2</b>    | Recursos Financieros del Instituto administrados.                          | Porcentaje de recursos financieros ejercidos               | Porcentaje | Eficacia | Trimestral | $A = (B/C) * 100$ | 100 | 100 | 50  | Estados financieros y presupuestales generados. Coordinación de Recursos Financieros. Dirección de Administración. Instituto Electoral y de Participación Ciudadana de Yucatán.                                    |

**Cuenta Pública 2022**  
**Indicadores de Resultados**  
**Al 30 de Junio de 2022**  
**(Pesos)**

**Ente Público: INSTITUTO ELECTORAL Y DE PARTICIPACION CIUDADANA DE YUCATAN**

|                |                        |   |  |            |           |            |                   |     |     |    |   |
|----------------|------------------------|---|--|------------|-----------|------------|-------------------|-----|-----|----|---|
| Administración | <b>Componente 3</b>    | Nómina del personal pagada.                             | Porcentaje de nóminas pagadas  | Porcentaje | Eficacia  | Trimestral | $A = (B/C) * 100$ | 100 | 100 | 46 | Resumen de nómina del Instituto. Coordinación de Recursos Humanos. Dirección de Administración. Instituto Electoral y de Participación Ciudadana de Yucatán.  |
|                | <b>Actividad C3.A1</b> | Emisión de comprobantes Fiscales del pago de la nómina. | Porcentaje de Comprobantes Fiscales Digitales por Internet generados al personal | Porcentaje | Eficacia  | Trimestral | $A = (B/C) * 100$ | 100 | 100 | 46 | Comprobantes Fiscales Digitales por Internet. Coordinación de Recursos Humanos. Dirección de Administración. Instituto Electoral y de Participación Ciudadana de Yucatán.                             |
|                | <b>Actividad C3.A2</b> | Entrega de recibos del pago de nómina                   | Porcentaje del personal que recibe sus comprobantes                              | Porcentaje | Eficacia  | Trimestral | $A = (B/C) * 100$ | ND  |     | 0  | Recibos de nómina firmados. Coordinación de Recursos Humanos. Dirección de Administración. Instituto Electoral y de Participación Ciudadana de Yucatán.   |
| Administración | <b>Componente 4</b>    | Programa Anual de capacitación implementado             | Porcentaje de personas que participan en el PAC                                  | Porcentaje | Cobertura | Semestral  | $A = (B/C) * 100$ | 0   | 60  | 65 | Listas de Asistencia a los cursos identificando sus áreas de adscripción. Coordinación de Recursos Humanos. Dirección de Administración. Instituto Electoral y de Participación Ciudadana de Yucatán. |

**Cuenta Pública 2022**  
**Indicadores de Resultados**  
**Al 30 de Junio de 2022**  
**(Pesos)**

**Ente Público: INSTITUTO ELECTORAL Y DE PARTICIPACION CIUDADANA DE YUCATAN**

|                |                        |  |  |            |           |           |                   |    |    |    |  |
|----------------|------------------------|--|--|------------|-----------|-----------|-------------------|----|----|----|--|
|                | <b>Actividad C4.A1</b> | Gestión de cursos de capacitación para el personal del Instituto.  | Porcentaje de organismos que prestan servicios en la realización de cursos de capacitación en el Instituto posterior a la gestión.             | Porcentaje | Cobertura | Semestral | $A = (B/C) * 100$ | ND |    | 75 | Convenios, actas, informes o acuerdos con otros organismos. Coordinación de Recursos Humanos. Dirección de Administración. Instituto Electoral y de Participación Ciudadana de Yucatán.      |
|                | <b>Actividad C4.A2</b> | Verificación de cursos de capacitación   | Porcentaje de encuestas de satisfacción de cursos impartidos   | Porcentaje | Calidad   | Semestral | $A = (B/C) * 100$ | 0  | 60 | 65 | Encuestas de satisfacción de los Cursos. Coordinación de Recursos Humanos. Dirección de Administración. Instituto Electoral y de Participación Ciudadana de Yucatán.                         |
| Administración | <b>Componente 5</b>    | Programa de promoción de salud implementado  | Porcentaje de personas del Instituto que participan en el programa de promoción de la salud  | Porcentaje | Cobertura | Semestral | $A = (B/C) * 100$ | 40 | 50 | 58 | Listas de asistencia a las actividades de promoción de la salud. Coordinación de Recursos Humanos. Dirección de Administración. Instituto Electoral y de Participación Ciudadana de Yucatán. |
|                | <b>Actividad C5.A1</b> | Gestión con las instituciones de salud para brindar atención relacionada al cuidado de la salud al personal del Instituto. | Porcentaje de organismos que prestan servicios en la realización del programa de promoción de la salud en el Instituto posterior a la gestión. | Porcentaje | Cobertura | Semestral | $A = (B/C) * 100$ | ND |    | 75 | Convenios, actas, informes o acuerdos con otros organismos. Coordinación de Recursos Humanos. Dirección de Administración. Instituto Electoral y de Participación Ciudadana de Yucatán.      |

**Cuenta Pública 2022**  
**Indicadores de Resultados**  
**Al 30 de Junio de 2022**  
**(Pesos)**

**Ente Público: INSTITUTO ELECTORAL Y DE PARTICIPACION CIUDADANA DE YUCATAN**

|                |                        |   |   |            |           |           |                   |      |      |     |  |
|----------------|------------------------|---|---|------------|-----------|-----------|-------------------|------|------|-----|--|
|                | <b>Actividad C5.A2</b> | Verificación de satisfacción del personal con respecto al programa de promoción de la salud   | Porcentaje de personal satisfecho con el programa de promoción de la salud  | Porcentaje | Calidad   | Semestral | $A = (B/C) * 100$ | 90   | 90   | 80  | Encuestas de opinión relativa al programa de promoción de salud. Coordinación de Recursos Humanos. Dirección de Administración. Instituto Electoral y de Participación Ciudadana de Yucatán. |
| Administración | <b>Componente 6</b>    | Programa de prácticas profesionales y Servicio Social implementado  | Porcentaje de alumnos prestadores de prácticas profesionales o servicio social que realizan dicho servicio en las áreas en las que fueron requeridos.                                     | Porcentaje | Eficacia  | Semestral | $A = (B/C) * 100$ | 100% | 100% | 100 | Requisición de alumnos y Cartas de Asignación. Coordinación de Recursos Humanos. Dirección de Administración. Instituto Electoral y de Participación Ciudadana de Yucatán.                   |
|                | <b>Actividad C6.A1</b> | Gestión con Universidades para hacer llegar a su comunidad escolar, información relativa a las requisiciones de servicio social y prácticas profesionales en nuestro organismo. | Porcentaje de universidades que informan a su comunidad escolar en relación a las requisiciones de servicio social y prácticas profesionales de nuestro organismo posterior a la gestión. | Porcentaje | Cobertura | Semestral | $A = (B/C) * 100$ | ND   | 75   | 100 | Convenios, actas, informes o acuerdos con las Universidades. Coordinación de Recursos Humanos. Dirección de Administración. Instituto Electoral y de Participación Ciudadana de Yucatán.     |
|                | <b>Actividad C6.A2</b> | Verificación de entrega de apoyo económico a prestadores de prácticas profesionales y Servicio Social.  | Porcentaje de alumnos prestadores de prácticas profesionales y servicio social que reciben apoyo económico  | Porcentaje | Eficacia  | Semestral | $A = (B/C) * 100$ | 100% | 100% | 0   | Pólizas de cheques y recibos de entrega. Coordinación de Recursos Humanos. Dirección de Administración. Instituto Electoral y de Participación Ciudadana de Yucatán.                         |

**Cuenta Pública 2022**  
**Indicadores de Resultados**  
**Al 30 de Junio de 2022**  
**(Pesos)**

**Ente Público: INSTITUTO ELECTORAL Y DE PARTICIPACION CIUDADANA DE YUCATAN**

|  |                        |  |   |            |          |            |                   |     |     |     |  |
|--|------------------------|--|---|------------|----------|------------|-------------------|-----|-----|-----|--|
| Administración Servicios Generales         | <b>Componente 7</b>    | Servicios Generales proporcionados a las áreas del IEPAC.                                    | Porcentaje de áreas del IEPAC atendidas oportunamente                         | Porcentaje | Eficacia | Trimestral | $A = (B/C) * 100$ | 100 | 100 | 100 | Solicitudes de Servicios Generales. Coordinación de Servicios Generales. Dirección de Administración. Instituto Electoral y de Participación Ciudadana de Yucatán. |
|  | <b>Actividad C7.A1</b> | Atención de requerimientos de servicios de limpieza y vigilancia, suministro de combustible. | Porcentaje de solicitudes del instituto atendidas en tiempo y forma           | Porcentaje | Eficacia | Trimestral | $A = (B/C) * 100$ | 100 | 100 | 100 | Solicitudes de Servicios Generales. Coordinación de Servicios Generales. Dirección de Administración. Instituto Electoral y de Participación Ciudadana de Yucatán. |
|  | <b>Actividad C7.A2</b> | Gestión de servicios de mantenimientos a vehículos y aires acondicionados.                   | Porcentaje de solicitudes del instituto atendidas en tiempo y forma           | Porcentaje | Eficacia | Trimestral | $A = (B/C) * 100$ | 100 | 100 | 100 | Solicitudes de Servicios Generales. Coordinación de Servicios Generales. Dirección de Administración. Instituto Electoral y de Participación Ciudadana de Yucatán. |
| Dirección de Tecnologías de la Información | <b>Componente 8</b>    | Servicios de soporte técnico informático entregados.   | Promedio de usuarios satisfechos del servicio de soporte técnico informático. |            | Calidad  | Trimestral | $A = (B/C)$       | ND  | 80  | 0   | Encuesta de satisfacción levantada en las hojas de servicios. Departamento de Soporte técnico e infraestructura/Dirección de Tecnologías de la Información/IEPAC.  |



**Cuenta Pública 2022**  
**Indicadores de Resultados**  
**Al 30 de Junio de 2022**  
**(Pesos)**

**Ente Público: INSTITUTO ELECTORAL Y DE PARTICIPACION CIUDADANA DE YUCATAN**

|                     |                         |  |   |            |          |            |                   |     |     |     |   |
|---------------------|-------------------------|--|---|------------|----------|------------|-------------------|-----|-----|-----|---|
|                     | <b>Actividad C11.A2</b> | Participación en actividades de trabajo            | Porcentaje de actividades y eventos realizados en representación del Instituto. | Porcentaje | Eficacia | Trimestral | $A = (B/C) * 100$ | ND  | 100 | 100 | Informe semestral de actividades. Oficina de Apoyo a Presidencia. IEPAC.  |
|                     | <b>Actividad C11.A3</b> | Suscripción de convenios.                          | Porcentaje de convenios de coordinación y colaboración suscritos                | Porcentaje | Eficacia | Semestral  | $A = (B/C) * 100$ | 100 | 100 | 50  | Informe de Actividades Trimestral. Comunicación Social y Logística. Presidencia. Instituto Electoral y de Participación Ciudadana de Yucatán. |
|                     | <b>Actividad C11.A4</b> | Presentación del Informe Semestral de actividades. | Número de informes semestrales de la actividades realizadas                     |            | Eficacia | Semestral  | $A = A$           | 2   | 2   | 1   | Informe de Actividades Trimestral. Comunicación Social y Logística. Presidencia. Instituto Electoral y de Participación Ciudadana de Yucatán. |
| Comunicación Social | <b>Componente 12</b>    | Difusión institucional realizada.                  | Porcentaje de publicaciones institucionales realizadas.                         | Porcentaje | Eficacia | Trimestral | $A = (B/C) * 100$ | 100 | 100 | 118 | Informe de Actividades Trimestral. Comunicación Social y Logística. Presidencia. Instituto Electoral y de Participación Ciudadana de Yucatán. |



**Cuenta Pública 2022**  
**Indicadores de Resultados**  
**Al 30 de Junio de 2022**  
**(Pesos)**

**Ente Público: INSTITUTO ELECTORAL Y DE PARTICIPACION CIUDADANA DE YUCATAN**

|  |                         |  |   |            |          |            |                   |    |     |     |   |
|--|-------------------------|--|---|------------|----------|------------|-------------------|----|-----|-----|---|
|  | <b>Actividad C12.A1</b> | Administración de de información institucional en cuentas de redes sociales.   | Porcentaje de publicaciones institucionales realizadas en cuentas de redes sociales administradas por el Instituto. | Porcentaje | Eficacia | Trimestral | $A = (B/C) * 100$ | ND | 100 | 132 | Informe de Actividades Trimestral. Comunicación Social y Logística. Presidencia. Instituto Electoral y de Participación Ciudadana de Yucatán. |
|  | <b>Actividad C12.A2</b> | Contratación de espacios en medios de comunicación inscritos en el padrón nacional de medios impresos con mayor circulación estatal. | Porcentaje de publicaciones contratadas realizadas.   | Porcentaje | Eficacia | Trimestral | $A = (B/C) * 100$ | ND | 50  |     | Informe de Actividades Trimestral. Comunicación Social y Logística. Presidencia. Instituto Electoral y de Participación Ciudadana de Yucatán. |
|  | <b>Actividad C12.A3</b> | Organización de reunión de acercamiento con medios de comunicación.  | Número de reuniones informativas para difusión de actividades institucionales                                       |            |          |            | A                 | NA | 1   | NA  |   |
|  | <b>Actividad C12.A5</b> | Aplicación de logística y protocolo en eventos Institucionales   | Porcentaje de eventos institucionales organizados   |            |          |            | $A = (B/C) * 100$ | 26 | 66  | NA  |   |

**Cuenta Pública 2022**  
**Indicadores de Resultados**  
**Al 30 de Junio de 2022**  
**(Pesos)**

**Ente Público: INSTITUTO ELECTORAL Y DE PARTICIPACION CIUDADANA DE YUCATAN**

|                                 |                         |   |   |            |          |            |              |     |     |    |  |
|---------------------------------|-------------------------|---|---|------------|----------|------------|--------------|-----|-----|----|--|
|                                 | <b>Actividad C12.A6</b> | C12.A6. Atención a solicitudes de las áreas en materia de Comunicación Social.                | Porcentaje de atención a solicitudes  | Porcentaje | Eficacia | Trimestral | A= (B/C)*100 | NA  | 75  |    |  |
| Comunicación Social             | <b>Componente 13</b>    | Difusión de Sesiones de Consejo General realizada.  | Porcentaje de actividades relativas a sesiones del Consejo General realizadas   | Porcentaje | Eficacia | Trimestral | A= (B/C)*100 | NA  | 66  | 53 |  |
|                                 | <b>Actividad C13.A1</b> | Contratación de servicio de audio para Sala de Sesiones durante Sesiones del Consejo General. | Porcentaje de servicios realizados  | Porcentaje | Eficacia | Trimestral | A= (B/C)*100 | 100 | 100 | 50 |  |
| Unidad Técnica de Fiscalización | <b>Componente 14</b>    | Auditorías a las Agrupaciones políticas estatales realizadas.                                 | Porcentaje de Agrupaciones políticas Estatales que solventan sus observaciones. | Porcentaje | Eficacia | Anual      | A= (B/C)*100 | NA  | NA  | 0  | NA<br>Dictamen consolidado y Proyecto de Resolución de las agrupaciones políticas estatales de la unidad técnica de fiscalización. Unidad Técnica de Fiscalización. IEPAC. |

**Cuenta Pública 2022**  
**Indicadores de Resultados**  
**Al 30 de Junio de 2022**  
**(Pesos)**

**Ente Público: INSTITUTO ELECTORAL Y DE PARTICIPACION CIUDADANA DE YUCATAN**

|                                 |                         |  |   |            |          |       |                   |     |     |     |  |
|---------------------------------|-------------------------|--|---|------------|----------|-------|-------------------|-----|-----|-----|--|
| Unidad Técnica de Fiscalización | <b>Componente 15</b>    | Auditoría a los procesos de participación ciudadana realizadas   | Porcentaje de observaciones solventadas en los procesos de participación ciudadana.   | Porcentaje | Eficacia | Anual | $A = (B/C) * 100$ | 80  | 86  | 100 | Dictamen y proyecto de resolución de los procesos de participación ciudadana. Unidad Técnica de Fiscalización. IEPAC.          |
| Unidad Técnica de Fiscalización | <b>Actividad C15.A1</b> | Implementación de procesos de auditoría al informe de los Ingresos y gastos que realicen los ciudadanos y las autoridades durante los procesos de participación ciudadana. (Plebiscito, referéndum y la iniciativa popular). | Porcentaje de las auditorías realizadas a los informes de ingresos y gastos de los procedimientos de participación ciudadana. | Porcentaje | Eficacia | Anual | $A = (B/C) * 100$ | 89  | 91  | 100 | Informe entregado por los sujetos obligados en los procesos de participación ciudadana. Unidad Técnica de Fiscalización. IEPAC |
| Unidad Técnica de Fiscalización | <b>Actividad C15.A2</b> | Elaboración del Dictamen consolidado y el proyecto de resolución al vencimiento del plazo para la revisión del Informe de Ingresos y Gastos.   | Porcentaje de dictámenes y proyectos de resolución de los procedimientos de participación ciudadana.                          | Porcentaje | Eficacia | Anual | $A = (B/C) * 100$ | 100 | 100 | 100 | Dictamen consolidado y Proyecto de resolución. Unidad Técnica de Fiscalización. IEPAC.   |
| Unidad Técnica de Fiscalización | <b>Actividad C15.A3</b> | Impartición de pláticas sobre el reglamento de fiscalización en materia de los procesos de participación ciudadana   | Porcentaje de pláticas impartidas sobre el reglamento de fiscalización en los procesos de participación ciudadana.            | Porcentaje | Eficacia | Anual | $A = (B/C) * 100$ | 100 | 100 | 100 | Informe sobre las pláticas impartidas. Listas de asistencia. Unidad Técnica de Fiscalización. IEPAC.                           |

**Cuenta Pública 2022**  
**Indicadores de Resultados**  
**Al 30 de Junio de 2022**  
**(Pesos)**

**Ente Público: INSTITUTO ELECTORAL Y DE PARTICIPACION CIUDADANA DE YUCATAN**

|                                 |                         |   |  |            |          |         |                   |     |     |     |   |
|---------------------------------|-------------------------|---|--|------------|----------|---------|-------------------|-----|-----|-----|---|
| Unidad Técnica de Fiscalización | <b>Componente 16</b>    | Control continuo del cobro de las multas y remanentes del INE resueltos.  | Porcentaje de avance en la actualización de la información para el control de cobro de las multas y remanentes | Porcentaje | Eficacia | Mensual | $A = (B/C) * 100$ | 66  | 66  | 100 | Plataforma de Información de la RedINE. INE.  |
|                                 | <b>Actividad C16.A1</b> | Elaboración de cálculos sobre las multas de acuerdo al manual aprobado por la JGE, para darle mensualmente la Información a la DEA para efectos que puedan realizar los descuentos a los sujetos obligados. | Porcentaje sobre los cálculos realizados para el cobro de las multas   | Porcentaje | Eficacia | Mensual | $A = (B/C) * 100$ | 100 | 100 | 100 | Cálculo de multas a los Partidos Políticos. Unidad Técnica de Fiscalización. Instituto Electoral y de Participación Ciudadana de Yucatán. |
|                                 | <b>Actividad C16.A2</b> | Captura de información en el programa informático del INE, sobre el estado que guardan las multas que han quedado firmes para su cobro y el estado procesal que guardan.                                    | Porcentaje de captura en el programa informático del INE.  | Porcentaje | Eficacia | Mensual | $A = (B/C) * 100$ | 100 | 100 | 100 | Plataforma de Información de la RedINE. INE.  |
| Órgano Interno de Control       | <b>Componente 17</b>    | Faltas administrativas de los servidores públicos substanciadas.  | Número de expedientes de probable responsabilidad administrativa integrados.                                   |            | Eficacia | Anual   | $A=A$             | NA  | NA  | NA  | Quejas, denuncias o vistas recibidas por probables responsabilidades administrativas.   |

**Cuenta Pública 2022**  
**Indicadores de Resultados**  
**Al 30 de Junio de 2022**  
**(Pesos)**

**Ente Público: INSTITUTO ELECTORAL Y DE PARTICIPACION CIUDADANA DE YUCATAN**

|                           |                      |  |   |            |          |            |              |  |  |    |     |     |  |
|---------------------------|----------------------|--|---|------------|----------|------------|--------------|--|--|----|-----|-----|--|
| Órgano Interno de Control | <b>Componente 18</b> | Ingresos y Egresos del Instituto fiscalizados.     | Número de oficios de respuestas a la Cédula de Observaciones. |            | Eficacia | Anual      | A=A          |  |  | NA | NA  | NA  |  |
| Secretaría Ejecutiva      | <b>Componente 19</b> | Direcciones y Unidades del Instituto supervisadas. | Porcentaje de sesiones celebradas por la JGE.                 | Porcentaje | Eficacia | Anual      | A= (B/C)*100 |  |  | ND | 100 | 100 | Informe mensual de las sesiones de la JGE del IEPAC. Informe mensual de las actividades realizadas en representación del Consejo General. Secretaría Ejecutiva. Instituto Electoral y de Participación Ciudadana de Yucatán.   |
| Secretaría Ejecutiva      | <b>Componente 20</b> | Oficialías Electorales realizadas                  | Porcentaje de actos o hechos verificados                      | Porcentaje | Eficacia | Trimestral | A= (B/C)*100 |  |  | ND | 100 | 50  |  |
| Unidad de Vinculación     | <b>Componente 21</b> | Comunicación entre el IEPAC y el INE atendida.     | Porcentaje de las comunicaciones atendidas                    | Porcentaje | Eficacia | Trimestral | A= (B/C)*100 |  |  | ND | 90  | 71  | Informes mensuales de seguimiento de las comunicaciones (circulares y solicitudes de información) intermediadas por este órgano de enlace entre el INE y el IEPAC. Departamento de Vinculación. Secretaría Ejecutiva. Instituto Electoral y de Participación Ciudadana de Yucatán. |

**Cuenta Pública 2022**  
**Indicadores de Resultados**  
**Al 30 de Junio de 2022**  
**(Pesos)**

**Ente Público: INSTITUTO ELECTORAL Y DE PARTICIPACION CIUDADANA DE YUCATAN**

|                                    |                         |  |   |            |          |            |                   |     |     |    |   |
|------------------------------------|-------------------------|--|---|------------|----------|------------|-------------------|-----|-----|----|---|
| Planeación<br>Secretaría Ejecutiva | <b>Componente 22</b>    | Modelo de Presupuesto basado en Resultados (PbR-SED) Institucionalizado                      | Porcentaje de áreas con Programas Presupuestarios diseñados bajo el modelo PBR  | Porcentaje | Eficacia | Trimestral | $A = (B/C) * 100$ | 100 | 100 | NA | Matrices de Indicadores de Resultados del IEPAC. Coordinación de Planeación. Secretaría Ejecutiva. Instituto Electoral y de Participación Ciudadana de Yucatán. |
|                                    |                         |  | Porcentaje de indicadores con resultados positivos                              | Porcentaje | Eficacia | Trimestral | $A = (B/C) * 100$ | 80  | 81  | 74 |   |
|                                    | <b>Actividad C22.A1</b> | Impartición de cursos-talleres para el diseño de los programas presupuestarios del Instituto | Promedio de áreas que asisten a los cursos-talleres                             | Porcentaje | Eficacia | Trimestral | $A = (B/C) * 100$ | 12  | 12  | 11 | Registro de participantes a los cursos de PbR. Coordinación de Planeación. Secretaría Ejecutiva. Instituto Electoral y de Participación Ciudadana de Yucatán.   |
|                                    |                         |  | Porcentaje de Encuestas de calidad sobre el curso con resultados satisfactorios |            | Calidad  | Trimestral | $A = (B/C) * 100$ | ND  | 75  | NA | Registro de participantes a los cursos de PbR. Coordinación de Planeación. Secretaría Ejecutiva. Instituto Electoral y de Participación Ciudadana de Yucatán.   |

**Cuenta Pública 2022**  
**Indicadores de Resultados**  
**Al 30 de Junio de 2022**  
**(Pesos)**

**Ente Público: INSTITUTO ELECTORAL Y DE PARTICIPACION CIUDADANA DE YUCATAN**

|                                      |                         |  |   |            |          |            |                   |     |     |    |  |
|--------------------------------------|-------------------------|--|---|------------|----------|------------|-------------------|-----|-----|----|--|
|                                      | <b>Actividad C22.A2</b> | Acompañamiento técnico en la elaboración de las Unidades Básicas de Presupuestación            | Porcentaje de áreas con presupuesto registrado mediante UBP   | Porcentaje | Eficacia | Semestral  | $A = (B/C) * 100$ | 100 | 100 | NA | Unidades Básicas de Presupuestación. Coordinación de Planeación. Secretaría Ejecutiva. Instituto Electoral y de Participación Ciudadana de Yucatán.  |
|                                      | <b>Actividad C22.A3</b> | Integración trimestral de indicadores y sus alcances   | Porcentaje de áreas que entregan su información en tiempo y forma   | Porcentaje | Eficacia | Trimestral | $A = (B/C) * 100$ | 92  | 92  | 75 | Seguimiento de Indicadores de los Programas Presupuestarios del Instituto. Coordinación de Planeación. Secretaría Ejecutiva.   |
|                                      | <b>Actividad C22.A4</b> | Elaboración de reportes de resultados  | Número de Informes sobre el Seguimiento de los Indicadores  |            | Eficacia | Trimestral | $A = A$           | 4   | 4   | 2  | Reporte de resultados en las metas planteadas. Coordinación de Planeación. Secretaría Ejecutiva. Instituto Electoral y de Participación Ciudadana de Yucatán.                                |
| Unidad de Género y No discriminación | <b>Componente 23</b>    | Transversalización de la perspectiva de género, igualdad e Inclusión en el Instituto realizada | Porcentaje de áreas que participan en la transversalización de la perspectiva de género, igualdad e Inclusión | Porcentaje | Eficacia | Semestral  | $A = (B/C) * 100$ | 100 | 100 | 88 | Informes ejecutivos por actividad del área de Igualdad de Género y No Discriminación adscrito a Presidencia del IEPAC. Unidad de Igualdad de Género y No Discriminación. Presidencia. IEPAC. |

**Cuenta Pública 2022**  
**Indicadores de Resultados**  
**Al 30 de Junio de 2022**  
**(Pesos)**

**Ente Público: INSTITUTO ELECTORAL Y DE PARTICIPACION CIUDADANA DE YUCATAN**

|                                      |                         |   |   |            |          |           |                   |     |     |  |     |   |
|--------------------------------------|-------------------------|---|---|------------|----------|-----------|-------------------|-----|-----|--|-----|---|
|                                      | <b>Actividad C23.A1</b> | Organización de reuniones de trabajo de la Red Interna y Grupo de Trabajo de Igualdad y No Discriminación.  | Porcentaje de acuerdos cumplidos del Grupo de Trabajo y de la Red Interna de Igualdad y No Discriminación del IEPAC       | Porcentaje | Eficacia | Semestral | $A = (B/C) * 100$ | NA  | 100 |  | 100 | Listas de asistencia de las reuniones de trabajo del Grupo de Trabajo de Igualdad y No Discriminación del IEPAC y de la Red Interna de Igualdad y No Discriminación del IEPAC. Unidad de Igualdad de Género y No Discriminación. Presidencia. Instituto Electoral y de Participación Ciudadana de Yucatán.  |
|                                      | <b>Actividad C23.A2</b> | Certificación del Instituto en la NOM025 Igualdad Laboral y No Discriminación.                              | Porcentaje de requerimientos cumplidos para la Certificación de la Norma Mexicana de Igualdad Laboral y No Discriminación | Porcentaje | Eficacia | Anual     | $A = (B/C) * 100$ | 100 | 100 |  | 100 | Certificado de la Norma de Igualdad Laboral y No Discriminación para el IEPAC. Informe de resultados de los requerimientos atendidos por las áreas del IEPAC con atención a la certificación de la Norma de Igualdad Laboral y No Discriminación. Unidad de Igualdad de Género y No Discriminación. Presidencia. Instituto Electoral y de Participación Ciudadana de Yucatán.   |
| Unidad de Género y No discriminación | <b>Componente 24</b>    | Difusión sobre Igualdad de derechos político electorales realizada  | Porcentaje de personas informadas sobre igualdad en el ejercicio de los derechos político electorales                     |            | Eficacia | Anual     | $A = B/C$         | NA  | 100 |  | 167 | Acuses de entrega o descargas de ejemplares del cuadernillo de derechos políticos electorales del IEPAC. Listas de registro de asistencia a los eventos de difusión de los derechos político electorales en igualdad de condiciones. Listas de registro de asistencia a los talleres de los derechos político electorales en igualdad de condiciones. Unidad de Igualdad de Género y No Discriminación. Presidencia. IEPAC. |
|                                      | <b>Actividad C24.A1</b> | Difusión del material impreso y digital sobre igualdad en el ejercicio de los derechos político electorales | Porcentaje de difusión de material impreso y digital sobre igualdad en el ejercicio de los derechos político electorales  | Porcentaje | Eficacia | Semestral | $A = A$           | 100 | 100 |  | 100 | Acuses de entrega del cuadernillo de derechos políticos electorales del IEPAC. Unidad de Igualdad de Género y No Discriminación. Presidencia. Instituto Electoral y de Participación Ciudadana de Yucatán.  |



**Cuenta Pública 2022**  
**Indicadores de Resultados**  
**Al 30 de Junio de 2022**  
**(Pesos)**

**Ente Público: INSTITUTO ELECTORAL Y DE PARTICIPACION CIUDADANA DE YUCATAN**

|                    |                         |   |  |            |          |            |              |     |     |  |     |  |
|--------------------|-------------------------|---|--|------------|----------|------------|--------------|-----|-----|--|-----|--|
|                    | <b>Actividad C24.A2</b> | Realización de eventos para la difusión de los derechos político electorales en igualdad de condiciones   | Promedio de personas que asisten a los eventos de los derechos político electorales en igualdad de condiciones | Personas   | Eficacia | Semestral  | A= (B/C)     | NA  | 75  |  | 125 | Listas de registro de asistencia y fotos de los eventos de difusión de los derechos político electorales en igualdad de condiciones. Unidad de Igualdad de Género y No Discriminación. Presidencia. Instituto Electoral y de Participación Ciudadana de Yucatán. <a href="http://www.iepac.mx/micrositios/igualdad-y-no-discriminacion">http://www.iepac.mx/micrositios/igualdad-y-no-discriminacion</a> |
|                    | <b>Actividad C24.A3</b> | Organización de talleres para la difusión de los derechos político electorales en igualdad de condiciones (En coordinación con la Dirección de Capacitación Electoral y Educación Cívica) | Porcentaje de talleres sobre los derechos político electorales en igualdad de condiciones aplicados            | Porcentaje | Eficacia | Trimestral | A= (B/C)*100 | NA  | 100 |  | 0   | Listas de registro de asistencia a los talleres de los derechos político electorales en igualdad de condiciones del IEPAC. Unidad de Igualdad de Género y No Discriminación. Presidencia. IEPAC.   |
|                    | <b>Actividad C24.A4</b> | Observatorio de Participación Política de las Mujeres en Yucatán presidido  | Porcentaje de reuniones de trabajo del Comité Ejecutivo del Observatorio realizadas                            | Porcentaje | Eficacia | Trimestral | A= (B/C)*100 | NA  | 100 |  | 150 | Listas de asistencia a las reuniones de trabajo del Comité Ejecutivo del Observatorio. Unidad de Igualdad de Género y No Discriminación. Presidencia. IEPAC.   |
| Dirección Jurídica | <b>Componente 25</b>    | Servicios Jurídicos para el Instituto proporcionados.   | Porcentaje de solicitudes de servicios jurídicos y sesiones del Consejo General atendidas                      | Porcentaje | Eficacia | Trimestral | A= (B/C)*100 | 100 | 100 |  | 100 | Documentos elaborados. Coordinación de Investigación y Normatividad. Dirección Jurídica. IEPAC.  |

**Cuenta Pública 2022**  
**Indicadores de Resultados**  
**Al 30 de Junio de 2022**  
**(Pesos)**

**Ente Público: INSTITUTO ELECTORAL Y DE PARTICIPACION CIUDADANA DE YUCATAN**

|                        |                         |  |   |            |          |            |              |     |     |  |     |   |
|------------------------|-------------------------|--|---|------------|----------|------------|--------------|-----|-----|--|-----|---|
|                        | <b>Actividad C25.A1</b> | Elaboración de la documentación legal sobre las sesiones del Consejo General   | Porcentaje de actas de sesiones programadas a realizar por el Consejo General | Porcentaje | Eficacia | Trimestral | A= (B/C)*100 | 100 | 100 |  | 100 | Actas de sesiones del Consejo General. Coordinación de Investigación y Normatividad. Dirección Jurídica. IEPAC. |
|                        | <b>Actividad C25.A2</b> | Atención de solicitudes de asesoría, orientación y servicios efectuadas a la Dirección Jurídica                          | Porcentaje de asesoría legal otorgada   | Porcentaje | Eficacia | Trimestral | A= (B/C)*100 | 100 | 100 |  | 100 | Documentos elaborados. Coordinación de Investigación y Normatividad. Dirección Jurídica. IEPAC.                 |
| <b>Consejo General</b> | <b>Componente 26</b>    | Atribuciones del Consejo General cumplidas.  | Porcentaje de sesiones del Consejo General llevadas                           | Porcentaje | Eficacia | Trimestral | A= (B/C)*100 | 100 | 100 |  | 100 | Actas de sesiones del consejo general. Consejo General.   |
|                        | <b>Actividad C26.A1</b> | Estudiar, examinar, opinar y dictaminar los asuntos relacionados con las atribuciones del Consejo General del Instituto. | Porcentaje de sesiones del Consejo General realizadas                         | Porcentaje | Eficacia | Trimestral | A= (B/C)*100 | 100 | 100 |  | 100 | Actas de sesiones del consejo general. Consejo General.   |

**Cuenta Pública 2022**  
**Indicadores de Resultados**  
**Al 30 de Junio de 2022**  
**(Pesos)**

**Ente Público: INSTITUTO ELECTORAL Y DE PARTICIPACION CIUDADANA DE YUCATAN**

|                                 |                      |  |  |            |          |            |              |    |     |     |    |     |
|---------------------------------|----------------------|--|--|------------|----------|------------|--------------|----|-----|-----|----|-----|
| Comunicación Social             | <b>Componente 27</b> | Cabina de transmisiones instalada.   |  | Porcentaje | Eficacia | Trimestral | A=A          |    | 100 | 100 | 0  |     |
|                                 | <b>C.27.A1</b>       | Adquisición de equipo para el funcionamiento de la cabina de transmisiones.                                  | Número de equipo adquirido   | Equipo     | Eficacia | Trimestral | A= (B/C)*100 | NA |     | 5   | 0  |     |
| Administración Recursos Humanos | <b>Componente 28</b> | Evaluación de desempeño del personal de la Rama Administrativa implementado                                  | Porcentaje de Evaluaciones de desempeño del personal de la Rama Administrativa integradas.               | Porcentaje | Eficacia | Trimestral | A= (B/C)*100 | NA |     | 80  | NA |     |
|                                 | <b>C.28.A1</b>       | Impartición de pláticas informativas sobre la Evaluación de desempeño del personal de la Rama Administrativa | Porcentaje de personal informado sobre la Evaluación de desempeño del personal de la Rama Administrativa | Porcentaje | Eficacia | Trimestral | A= (B/C)*100 | NA |     | 80  |    | 100 |

**Cuenta Pública 2022**  
**Indicadores de Resultados**  
**Al 30 de Junio de 2022**  
**(Pesos)**

**Ente Público: INSTITUTO ELECTORAL Y DE PARTICIPACION CIUDADANA DE YUCATAN**

|               |                      |  |   |            |          |            |                   |     |     |     |  |
|---------------|----------------------|--|---|------------|----------|------------|-------------------|-----|-----|-----|--|
| Fiscalización | <b>Componente 29</b> | Auditorias a Organizaciones de Ciudadanos realizadas   | Porcentaje de las Organizaciones de Ciudadanos que pretendan obtener su registro como Partido Político Estatal que solventan sus observaciones. | Porcentaje | Eficacia | Trimestral | $A = (B/C) * 100$ | 100 | 100 | 100 |  |
|               | <b>C.29.A1</b>       | Revisión del Informe Mensual sobre el Origen, Monto, Destino y Aplicación de los Recursos que obtengan las Organizaciones de Ciudadanos para el desarrollo de sus actividades tendientes a la obtención del registro legal como partido político.          | Porcentaje de la Revisión a Informes Mensuales de las Organizaciones de Ciudadanos  | Porcentaje | Eficacia | Trimestral | $A = (B/C) * 100$ | 100 | 100 | 100 |  |
|               | <b>C.29.A2</b>       | Elaboración del Dictamen Consolidado y el Proyecto de Resolución cuando concluya la obligación de la presentación de los Informes Mensuales por Parte de las Organizaciones de ciudadanos que pretenden obtener su registro como partido político estatal. | Porcentaje de Elaboración de Dictámenes y Proyectos de Resolución realizados a las Organizaciones de Ciudadanos.                                | Porcentaje | Eficacia | Trimestral | $A = (B/C) * 100$ | 100 | 100 | 100 |  |

**Cuenta Pública 2022**  
**Indicadores de Resultados**  
**Al 30 de Junio de 2022**  
**(Pesos)**

Ente Público: INSTITUTO ELECTORAL Y DE PARTICIPACION CIUDADANA DE YUCATAN



**Presupuesto Basado en Resultados (PbR)**  
**Seguimiento Trimestral de Indicadores del Programa Presupuestario**  
**R003 PROCESO ELECTORAL**

| Area Responsable | Ambito de Desempeño | Resumen Narrativo   | Nombre del Indicador   | Unidad de Medida | Dimensión del Indicador | Periodicidad del Cálculo | Fórmula de Cálculo        | Línea Base | Meta | 3er Trimestre 2020 | Medios de Verificación  |
|------------------|---------------------|---|--|------------------|-------------------------|--------------------------|---------------------------|------------|------|--------------------|---|
|                  | <b>FIN</b>          | Contribuir a impulsar acciones para el ejercicio de los derechos políticos, en condiciones de igualdad y no discriminación. | Variación porcentual de participación ciudadana durante el proceso electoral | Porcentaje       | Eficacia                | Bienal                   | $A = [(B - C) / C] * 100$ |            |      |                    | Resultados Electorales y PREPS. Instituto Electoral y de Participación Ciudadana de Yucatán.<br><a href="http://www.iepac.mx/micrositios/resultados-electorales">http://www.iepac.mx/micrositios/resultados-electorales</a> |

**Cuenta Pública 2022**  
**Indicadores de Resultados**  
**Al 30 de Junio de 2022**  
**(Pesos)**

**Ente Público: INSTITUTO ELECTORAL Y DE PARTICIPACION CIUDADANA DE YUCATAN**

|   |                        |   |   |            |          |            |                 |     |     |    |   |
|---|------------------------|---|---|------------|----------|------------|-----------------|-----|-----|----|---|
|   | <b>PROPÓSITO</b>       | La ciudadanía participa en la toma de decisiones democráticas durante el Proceso Electoral. | Porcentaje de participación ciudadana durante el proceso electoral en Yucatán             | Porcentaje | Eficacia | Bienal     | A=<br>(B/C)*100 |     |     |    | Resultados Electorales y PREPS. Instituto Electoral y de Participación Ciudadana de Yucatán.<br><a href="http://www.iepac.mx/micrositios/resultados-electorales">http://www.iepac.mx/micrositios/resultados-electorales</a>   |
| Dirección Ejecutiva de Organización Electoral y Participación Ciudadana | <b>Componente 1</b>    | Consejos Electorales conformados.   | Porcentaje de avance en la conformación de los Consejos Electorales                       | Porcentaje | Eficacia | Trimestral | A=<br>(B/C)*100 | 100 | 100 | NA | Informes sobre el avance en la conformación de los Consejos Electorales Municipales y Distritales. Coordinación de Organización Electoral. Dirección Ejecutiva de Organización Electoral y de Participación Ciudadana. IEPAC. |
|   | <b>Actividad C1.A1</b> | Integración de los Consejos Electorales Municipales y Distritales.                          | Porcentaje de avance en la integración de Consejos Electorales Municipales y Distritales. | Porcentaje | Eficacia | Trimestral | A=<br>(B/C)*100 | 100 | 100 | NA | Informes sobre el avance en la integración de Consejos Electorales Municipales y Distritales. Coordinación de Organización Electoral. Dirección Ejecutiva de Organización Electoral y de Participación Ciudadana. IEPAC.      |

**Cuenta Pública 2022**  
**Indicadores de Resultados**  
**Al 30 de Junio de 2022**  
**(Pesos)**

**Ente Público: INSTITUTO ELECTORAL Y DE PARTICIPACION CIUDADANA DE YUCATAN**

|  |                        |  |   |            |          |            |              |     |     |    |  |
|--|------------------------|--|---|------------|----------|------------|--------------|-----|-----|----|--|
|  | <b>Actividad C1.A2</b> | Avituallamiento de los Consejos Electorales Municipales y Distritales. | Porcentaje de avance en el avituallamiento de Consejos Electorales Municipales y Distritales. | Porcentaje | Eficacia | Trimestral | A= (B/C)*100 | 100 | 100 | NA | Informes sobre el avance en el avituallamiento de Consejos Electorales Municipales y Distritales. Coordinación de Organización Electoral. Dirección Ejecutiva de Organización Electoral y de Participación Ciudadana. IEPAC. |
|  | <b>Actividad C1.A3</b> | Acondicionamiento de las Bodegas electorales.                          | Porcentaje de avance en el acondicionamiento de las Bodegas electorales                       | Porcentaje | Eficacia | Trimestral | A= (B/C)*100 | 100 | 100 | NA | Informe sobre el avance en el acondicionamiento de las Bodegas Electorales. Coordinación de Organización Electoral. Dirección Ejecutiva de Organización Electoral y de Participación Ciudadana. IEPAC.                       |
|  | <b>Actividad C1.A4</b> | Nombramiento de Coordinadores Distritales.                             | Porcentaje de Coordinadores Distritales nombrados   | Porcentaje | Eficacia | Trimestral | A= (B/C)*100 | 100 | 100 | NA | Acuerdo de designación de los Coordinadores Distritales. Coordinación de Organización Electoral. Dirección Ejecutiva de Organización Electoral y de Participación Ciudadana de Yucatán. IEPAC.                               |

**Cuenta Pública 2022**  
**Indicadores de Resultados**  
**Al 30 de Junio de 2022**  
**(Pesos)**

**Ente Público: INSTITUTO ELECTORAL Y DE PARTICIPACION CIUDADANA DE YUCATAN**

|   |                        |   |  |            |          |            |              |     |    |    |  |
|---|------------------------|---|--|------------|----------|------------|--------------|-----|----|----|--|
|   | <b>Actividad C1.A5</b> | Funcionamiento de los Consejos Electorales Municipales y Distritales. | Porcentaje de Consejos Electorales funcionando                           | Porcentaje | Eficacia | Trimestral | A= (B/C)*100 | 100 | NA | NA | Informes sobre el funcionamiento de los Consejos Electorales Municipales y Distritales. Coordinación de Organización Electoral. Dirección Ejecutiva de Organización Electoral y de Participación Ciudadana. IEPAC.   |
| Dirección Ejecutiva de Organización Electoral y Participación Ciudadana | <b>Componente 2</b>    | Convenio de colaboración INE-IEPAC firmado.                           | Número de Convenios de colaboración INE-IEPAC firmados                   | Convenios  | Eficacia | Trimestral | A= A         | 1   | 1  | NA | Convenio de Colaboración. Comité de Seguimiento al Convenio de Colaboración. Dirección Ejecutiva de Organización Electoral de y Participación Ciudadana. IEPAC.  |
|   | <b>Actividad C2.A1</b> | Revisión al proyecto de Convenio de Colaboración INE-IEPAC.           | Número de proyectos revisados para el Convenio de Colaboración INE-IEPAC | Proyectos  | Eficacia | Trimestral | A= A         | 1   | 1  | NA | Observaciones realizadas al documento del Proyecto de Convenio de Colaboración INE-IEPAC. Coordinación de Organización Electoral. Dirección Ejecutiva de Organización Electoral y de Participación Ciudadana. IEPAC. |



**Cuenta Pública 2022**  
**Indicadores de Resultados**  
**Al 30 de Junio de 2022**  
**(Pesos)**

**Ente Público: INSTITUTO ELECTORAL Y DE PARTICIPACION CIUDADANA DE YUCATAN**

|  |                        |   |  |            |          |            |              |    |     |     |   |
|--|------------------------|---|--|------------|----------|------------|--------------|----|-----|-----|---|
|  | <b>Componente 3</b>    | Partidos políticos locales registrados.                                 | Porcentaje de seguimiento a solicitudes de registro.   | Porcentaje | Eficacia | Trimestral | A= (B/C)*100 | ND | 100 | 100 | Informes sobre el avance de las actividades de solicitud de registro de partido político local. Coordinación de Prerrogativas y Partidos Políticos. Dirección Ejecutiva de Organización Electoral y de Participación Ciudadana de Yucatán. IEPAC. |
|  | <b>Actividad C3.A1</b> | Tramitación de solicitudes de registro de partidos políticos locales    | Porcentaje de avance en tramitación de solicitudes de registro.  | Porcentaje | Eficacia | Trimestral | A= (B/C)*100 | NA | 100 | 100 | Informes sobre el avance en tramitación de solicitudes de registro. Coordinación de Prerrogativas y Partidos Políticos. Dirección Ejecutiva de Organización Electoral y de Participación Ciudadana de Yucatán. IEPAC.                             |
|  | <b>Actividad C3.A2</b> | Verificación de los padrones de afiliados de partidos políticos locales | Porcentaje de verificación de registros con doble afiliación identificados en los padrones de afiliados de partidos políticos. | Porcentaje | Eficacia | Trimestral | A= (B/C)*100 |    |     | 100 | Informe de respuesta a solicitud realizada. Coordinación de Prerrogativas y Partidos Políticos. Dirección Ejecutiva de Organización Electoral y de Participación Ciudadana de Yucatán. IEPAC.   |

**Cuenta Pública 2022**  
**Indicadores de Resultados**  
**Al 30 de Junio de 2022**  
**(Pesos)**

**Ente Público: INSTITUTO ELECTORAL Y DE PARTICIPACION CIUDADANA DE YUCATAN**

|   |                        |  |   |            |          |            |              |  |  |    |  |
|---|------------------------|--|---|------------|----------|------------|--------------|--|--|----|--|
| Dirección Ejecutiva de Organización Electoral y Participación Ciudadana | <b>Componente 4</b>    | Candidaturas independientes y de partidos políticos registradas                    | Porcentaje de seguimiento a solicitudes de registro a candidaturas. | Porcentaje | Eficacia | Trimestral | A= (B/C)*100 |  |  | NA | Informes sobre el avance de seguimiento a solicitudes de registro de candidatos. Coordinación de Prerrogativas y Partidos Políticos. Dirección Ejecutiva de Organización Electoral y de Participación Ciudadana de Yucatán. IEPAC.                                     |
|   | <b>Actividad C4.A1</b> | Publicación de la convocatoria de candidatura independiente.                       | Porcentaje de avance en la publicación de la convocatoria.          | Porcentaje | Eficacia | Trimestral | A= (B/C)*100 |  |  | NA | Informes sobre el avance de la publicación de la convocatoria. Coordinación de Prerrogativas y Partidos Políticos. Dirección Ejecutiva de Organización Electoral y de Participación Ciudadana de Yucatán. Instituto Electoral y de Participación Ciudadana de Yucatán. |
|   | <b>Actividad C4.A2</b> | Implementación de la herramienta tecnológica para la obtención de apoyo ciudadano. | Número de aplicaciones de apoyo ciudadano implementadas             |            | Eficacia | Trimestral | A= A         |  |  | NA | Informe de actividades realizadas. Coordinación de Prerrogativas y Partidos Políticos. Dirección Ejecutiva de Organización Electoral y de Participación Ciudadana de Yucatán. Instituto Electoral y de Participación Ciudadana de Yucatán.                             |

**Cuenta Pública 2022**  
**Indicadores de Resultados**  
**Al 30 de Junio de 2022**  
**(Pesos)**

**Ente Público: INSTITUTO ELECTORAL Y DE PARTICIPACION CIUDADANA DE YUCATAN**

|  |                     |  |  |            |          |            |              |     |     |    |   |
|--|---------------------|--|--|------------|----------|------------|--------------|-----|-----|----|---|
| Dirección Ejecutiva de Capacitación y Educación Cívica | <b>Componente 5</b> | Campaña de difusión para participar como Observadores Electorales realizada. | Porcentaje de sesiones informativas realizadas.  | Porcentaje | Eficacia | Trimestral | A= (B/C)*100 | ND  | 75  | NA | Informe mensual de actividades. Dirección de Educación Cívica y Capacitación Electoral. Instituto Electoral y de Participación Ciudadana de Yucatán.  |
| Tecnologías de la información                          | <b>Componente 6</b> | Comité Técnico Asesor del PREP (COTAPREP) instalado.                         | Porcentaje de cumplimiento con la experiencia en conjunto de los miembros del Comité Técnico Asesor del PREP establecido en el Reglamento de Elecciones. |            | Eficacia | Trimestral | A= A         | 100 | 100 | NA | Acuerdo del Consejo General por el que se designa sus integrantes. Dirección Jurídica. Instituto Electoral y de Participación Ciudadana de Yucatán. Portal web institucional <a href="http://www.iepac.mx">www.iepac.mx</a> |
| Tecnologías de la información                          | <b>Componente 7</b> | Anexo técnico para la contratación del proveedor del PREP elaborado.         | Número de anexos técnicos para la contratación del proveedor del PREP elaborados.  |            | Eficacia | Trimestral | A= A         | 1   | 1   | NA | Anexo Técnico para la Contratación del Proveedor del PREP. Dirección de Tecnologías de la Información. Instituto Electoral y de Participación Ciudadana de Yucatán.   |

**Cuenta Pública 2022**  
**Indicadores de Resultados**  
**Al 30 de Junio de 2022**  
**(Pesos)**

**Ente Público: INSTITUTO ELECTORAL Y DE PARTICIPACION CIUDADANA DE YUCATAN**

|                               |                        |  |  |            |          |            |              |     |     |    |   |
|-------------------------------|------------------------|--|--|------------|----------|------------|--------------|-----|-----|----|---|
|                               | <b>Actividad C7.A1</b> | Elaboración del anexo técnico para la contratación del proveedor del PREP.   | Número de anexos técnicos para la contratación del PREP elaborados.                          |            | Eficacia | Trimestral | A= A         | 1   | 1   | NA | Anexo Técnico para la Contratación del Proveedor del PREP. Dirección de Tecnologías de la Información. Instituto Electoral y de Participación Ciudadana de Yucatán.   |
| Tecnologías de la información | <b>Componente 8</b>    | Equipo de cómputo suministrado a los Consejos Distritales y Municipales.   | Porcentaje de Consejos Distritales y Municipales con equipamiento de cómputo.                | Porcentaje | Eficacia | Trimestral | A= (B/C)*100 | 100 | 100 | NA | Hojas de entrega de equipo de cómputo. Departamento de Soporte técnico e infraestructura. Dirección de Tecnologías de la Información. Instituto Electoral y de Participación Ciudadana de Yucatán.                        |
|                               | <b>Actividad C8.A1</b> | Elaboración del anexo técnico para licitación o arrendamiento del equipo de cómputo para los consejos distritales y municipales. | Número de anexo técnico para la adquisición o arrendamiento de equipo de cómputo elaborados. |            | Eficacia | Trimestral | A= A         | 1   | 1   | NA | Anexo técnico para licitación o arrendamiento del equipo de cómputo para los consejos distritales y municipales. Dirección de Tecnologías de la Información. Instituto Electoral y de Participación Ciudadana de Yucatán. |

**Cuenta Pública 2022**  
**Indicadores de Resultados**  
**Al 30 de Junio de 2022**  
**(Pesos)**

**Ente Público: INSTITUTO ELECTORAL Y DE PARTICIPACION CIUDADANA DE YUCATAN**

|                               |                         |  |   |          |          |            |          |    |    |    |  |
|-------------------------------|-------------------------|--|---|----------|----------|------------|----------|----|----|----|--|
|                               | <b>Actividad C8.A2</b>  | Emisión de dictamen técnico para la adquisición o arrendamiento de equipo de cómputo.                                      | Número de dictámenes técnico elaborados.  |          | Eficacia | Trimestral | A= A     | 1  | 1  | NA | Dictámenes técnicos para adquisición o arrendamiento de equipo de cómputo. Dirección de Tecnologías de la Información. Instituto Electoral y de Participación Ciudadana de Yucatán.                    |
| Tecnologías de la información | <b>Componente 9</b>     | Servicios de diseño gráfico entregados durante el Proceso Electoral.   | Porcentaje de usuarios satisfechos con los servicios de diseño gráfico en trabajos relacionados con el proceso electoral. | Personas | Calidad  | Trimestral | A= (B/C) | ND | 80 | NA | Encuesta de satisfacción levantada en las hojas de servicios. Departamento de Diseño Gráfico. Dirección de Tecnologías de la Información. Instituto Electoral y de Participación Ciudadana de Yucatán. |
|                               | <b>Actividad C9.A1.</b> | Atención de las solicitudes de servicios de diseño gráfico realizadas por las diversas áreas durante el Proceso Electoral. | Número de solicitudes de servicios diseño gráfico atendidas.  |          | Eficacia | Trimestral | A= A     | ND | 20 | NA | Hojas de Servicios. Departamento de Diseño Gráfico. Dirección de Tecnologías de la Información. Instituto Electoral y de Participación Ciudadana de Yucatán.   |

**Cuenta Pública 2022**  
**Indicadores de Resultados**  
**Al 30 de Junio de 2022**  
**(Pesos)**

**Ente Público: INSTITUTO ELECTORAL Y DE PARTICIPACION CIUDADANA DE YUCATAN**

|                      |                         |  |  |            |          |            |              |     |     |    |  |
|----------------------|-------------------------|--|--|------------|----------|------------|--------------|-----|-----|----|--|
| Secretaría Ejecutiva | <b>Componente 10</b>    | Oficialías Electorales realizadas  | Porcentaje de actos o hechos verificados   | Porcentaje | Eficacia | Trimestral | A= (B/C)     | ND  | 100 | NA | Informe mensual de las oficialías electorales realizadas por funcionarios del Instituto. Secretaría Ejecutiva. Instituto Electoral y de Participación Ciudadana de Yucatán.  |
| Dirección Jurídica   | <b>Componente 11</b>    | Servicios jurídicos para el Instituto proporcionados en Proceso Electoral  | Porcentaje de solicitudes de servicios jurídicos y sesiones del Consejo General atendidas durante el Proceso Electoral | Porcentaje | Eficacia | Trimestral | A= (B/C)*100 | 100 | 100 | NA | Documentos elaborados. Coordinación de Investigación y Normatividad. Dirección Jurídica. Instituto Electoral y de Participación Ciudadana de Yucatán.  |
|                      | <b>Actividad C11.A1</b> | Elaboración de contratos de arrendamiento de predios para la instalación de los consejos municipales y distritales | Porcentaje de contratos de arrendamiento elaborados  | Porcentaje | Eficacia | Trimestral | A= (B/C)*100 | 100 | 100 | NA | Contratos de arrendamientos de predios para la instalación de los consejos municipales y distritales. Coordinación de Investigación y Normatividad. Dirección Jurídica. Instituto Electoral y de Participación Ciudadana de Yucatán. |

**Cuenta Pública 2022**  
**Indicadores de Resultados**  
**Al 30 de Junio de 2022**  
**(Pesos)**

**Ente Público: INSTITUTO ELECTORAL Y DE PARTICIPACION CIUDADANA DE YUCATAN**

|                           |                         |   |  |            |          |            |              |     |     |    |  |
|---------------------------|-------------------------|---|--|------------|----------|------------|--------------|-----|-----|----|--|
|                           | <b>Actividad C11.A2</b> | Certificación notarial de los contratos de arrendamiento de predios para la instalación de los consejos municipales y distritales | Porcentaje de certificaciones de contratos de arrendamiento contratadas                                    | Porcentaje | Eficacia | Trimestral | A= (B/C)*100 | 100 | 100 | NA | Certificación notarial de los Contratos de arrendamientos de predios para la instalación de los consejos municipales y distritales<br>Coordinación de Investigación y Normatividad.<br>Dirección Jurídica. IEPAC.  |
|                           | <b>Actividad C11.A3</b> | Elaboración de la documentación legal sobre las sesiones del Consejo General durante el proceso electoral.                        | Porcentaje de actas de sesiones programadas a realizar por el Consejo General durante el proceso electoral | Porcentaje | Eficacia | Trimestral | A= (B/C)*100 | 100 | 100 | NA | Actas de Sesión. Coordinación de Investigación y Normatividad. Dirección Jurídica. Instituto Electoral y de Participación Ciudadana de Yucatán.<br><a href="http://www.iepac.mx/documentos/actas-de-sesion">http://www.iepac.mx/documentos/actas-de-sesion</a> |
| Secretaría Ejecutiva UTCE | <b>Componente 12</b>    | Procedimientos Sancionadores especiales del Proceso Electoral Desarrollados.  | Porcentaje de procedimientos sancionadores desarrollados   | Porcentaje | Eficacia | Trimestral | A= (B/C)*100 | 100 | 100 | NA | Informe de denuncias y quejas presentados al Consejo General. Unidad Técnica de lo Contencioso Electoral. Secretaría Ejecutiva. Instituto Electoral y de Participación Ciudadana de Yucatán.   |

**Cuenta Pública 2022**  
**Indicadores de Resultados**  
**Al 30 de Junio de 2022**  
**(Pesos)**

**Ente Público: INSTITUTO ELECTORAL Y DE PARTICIPACION CIUDADANA DE YUCATAN**

|             |                         |  |  |             |          |            |              |     |     |    |  |
|-------------|-------------------------|--|--|-------------|----------|------------|--------------|-----|-----|----|--|
|             | <b>Actividad C12.A1</b> | Sustanciar los Procedimientos Especiales Sancionadores presentados                           | Porcentaje de procedimientos Especiales Sancionadores sustanciados | Porcentaj e | Eficacia | Trimestral | A= (B/C)*100 | 100 | 100 | NA | Informe de denuncias y quejas presentados al Consejo General. Unidad Técnica de lo Contencioso Electoral. Secretaría Ejecutiva. Instituto Electoral y de Participación Ciudadana de Yucatán.               |
|             | <b>Actividad C12.A2</b> | Instruir los Procedimientos Especiales Sancionadores presentados                             | Porcentaje de procedimientos Especiales Sancionadores instruidos   | Porcentaj e | Eficacia | Trimestral | A= (B/C)*100 | 100 | 100 | NA | Informe de denuncias y quejas presentados al Consejo General. Unidad Técnica de lo Contencioso Electoral. Secretaría Ejecutiva. Instituto Electoral y de Participación Ciudadana de Yucatán.               |
| <b>IGND</b> | <b>Componente 13</b>    | Lineamientos de paridad de género e igualdad de los derechos político electorales elaborados | Porcentaje de lineamientos elaborados                              | Porcentaj e | Eficacia | Trimestral | A= (B/C)*100 | 100 | 100 | NA | Lineamientos de paridad de género e igualdad de los derechos político electorales. Coordinación de Igualdad y No Discriminación. Presidencia. Instituto Electoral y de Participación Ciudadana en Yucatán. |



**Cuenta Pública 2022**  
**Indicadores de Resultados**  
**Al 30 de Junio de 2022**  
**(Pesos)**

**Ente Público: INSTITUTO ELECTORAL Y DE PARTICIPACION CIUDADANA DE YUCATAN**

|             |                         |   |   |            |          |            |              |     |     |    |  |
|-------------|-------------------------|---|---|------------|----------|------------|--------------|-----|-----|----|--|
| <b>IGND</b> | <b>Actividad C13.A1</b> | Investigación teorica para el diseño de los criterios y lineamientos de paridad de género e igualdad de los derechos político electorales | Porcentaje de documentación de paridad de género e igualdad de los derechos político electorales aplicable consultada | Porcentaje | Eficacia | Trimestral | A= (B/C)*100 | NA  | 100 | 0  | Lineamientos de paridad de género e igualdad de los derechos político electorales. Coordinación de Igualdad y No Discriminación. Presidencia. Instituto Electoral y de Participación Ciudadana en Yucatán. |
| <b>IGND</b> | <b>Actividad C13.A2</b> | Diseño de de los criterios y lineamientos de paridad de género e igualdad de los derechos político electorales                            | Porcentaje de lineamientos diseñados  | Porcentaje | Eficacia | Trimestral | A= (B/C)*100 | 100 | 100 | NA | Lineamientos de paridad de género e igualdad de los derechos político electorales. Coordinación de Igualdad y No Discriminación. Presidencia. Instituto Electoral y de Participación Ciudadana en Yucatán. |

**Cuenta Pública 2022**  
**Indicadores de Resultados**  
**Al 30 de Junio de 2022**  
**(Pesos)**

Ente Público: INSTITUTO ELECTORAL Y DE PARTICIPACION CIUDADANA DE YUCATAN



**Presupuesto Basado en Resultados (PbR)**  
**Seguimiento Trimestral de Indicadores del**  
**Programa Presupuestario**  
**R005 Participación Ciudadana**

| Área Responsable   | Ámbito de Desempeño | Resumen Narrativo  | Nombre del Indicador                    | Unidad de Medida | Dimensión del Indicador | Periodicidad del Cálculo | Fórmula de Cálculo | Línea Base | Meta | 3er Trimestre 2020 | Medios de Verificación  |
|--|---------------------|--|---|------------------|-------------------------|--------------------------|--------------------|------------|------|--------------------|---|
| <b>Dirección Ejecutiva de Organización Electoral y Participación</b> | <b>FIN</b>          | Contribuir a impulsar acciones para el ejercicio de los derechos políticos, condiciones de igualdad y no discriminación. | Índice Derechos y Libertades en Yucatán | Índice           | Eficacia                | Anual                    | A=A                |            |      |                    | Dimensión I. Democracia de los Ciudadanos - Índice de Respeto de Derechos y Libertades. IDD-Mex 2018. <a href="http://idd-mex.org/2018/informes/124/dimensin-i-democracia-de-los-ciudadanos-ndice-de-respeto-de-derechos-y-libertades.html">http://idd-mex.org/2018/informes/124/dimensin-i-democracia-de-los-ciudadanos-ndice-de-respeto-de-derechos-y-libertades.html</a> |

**Cuenta Pública 2022**  
**Indicadores de Resultados**  
**Al 30 de Junio de 2022**  
**(Pesos)**

Ente Público: INSTITUTO ELECTORAL Y DE PARTICIPACION CIUDADANA DE YUCATAN

|                  |                         |   |   |            |          |            |                 |            |            |            |  |
|------------------|-------------------------|---|---|------------|----------|------------|-----------------|------------|------------|------------|--|
| <b>Ciudadana</b> | <b>PROPÓSITO</b>        | La ciudadanía yucateca conoce las herramientas en materia de participación ciudadana para la aplicación de buenas prácticas en su vida democrática. | Porcentaje de personas que participan en las actividades de promoción de la participación ciudadana                 | Porcentaje | Eficacia | Anual      | A=<br>(B/C)*100 |            |            |            | Informe de personas participantes. Dirección de Organización Electoral y de Participación Ciudadana. Instituto Electoral y de Participación Ciudadana de Yucatán.  |
|                  | <b>Componente 1</b>     | Catálogo de Obras Públicas y Actos Trascendentales publicado  | Porcentaje de Catálogos de Políticas Públicas y Actos Gubernamentales publicados en medios de comunicación impresos | Porcentaje | Eficacia | Anual      | A=<br>(B/C)*100 | <b>100</b> | <b>100</b> | <b>100</b> | Acuerdo del Consejo General por el que se aprueba la publicación de los Catálogos presentados. Estrados, página web institucional: www.iepac.mx; redes o sociales del Instituto: Facebook. Dirección de Organización Electoral y de Participación Ciudadana. |
|                  | <b>Actividad C1.A1.</b> | Integración del Catálogo de Obras Públicas y Actos Trascendentales.   | Porcentaje de sujetos obligados que entregan su Catálogo de Obras Públicas y Actos Trascendentales.                 | Porcentaje | Eficacia | Trimestral | A=<br>(B/C)*100 | <b>100</b> | <b>NA</b>  | <b>NA</b>  | Catálogos presentados al IEPAC por los sujetos obligados. Dirección de Organización Electoral y de Participación Ciudadana.  |
|                  | <b>Actividad C1.A2.</b> | Difusión del Catálogo de Obras Públicas y Actos Trascendentales.  | Porcentaje de municipios del Estado en los que se difunde el Catálogo.  | Porcentaje | Eficacia | Trimestral | A=<br>(B/C)*100 | <b>100</b> | <b>100</b> | <b>100</b> | Acuses de recibo por parte de la autoridad municipal. Dirección de Organización Electoral y de Participación Ciudadana.  |

**Cuenta Pública 2022**  
**Indicadores de Resultados**  
**Al 30 de Junio de 2022**  
**(Pesos)**

**Ente Público: INSTITUTO ELECTORAL Y DE PARTICIPACION CIUDADANA DE YUCATAN**

|  |                         |  |   |            |                     |            |                 |            |            |           |   |
|--|-------------------------|--|---|------------|---------------------|------------|-----------------|------------|------------|-----------|---|
|  | <b>Componente 2</b>     | Eventos para la promoción de la participación ciudadana.   | Porcentaje de eventos de promoción para la participación ciudadana, realizados. | Porcentaje | Eficacia<br>Calidad | Trimestral | A=<br>(B/C)*100 | <b>100</b> | <b>100</b> | <b>13</b> | Informe documentado. Minutas de trabajo presentadas por cada Junta. Dirección de Organización Electoral y de Participación Ciudadana.   |
|  | <b>Actividad C2.A1.</b> | Impartición de pláticas para el impulso de los mecanismos de participación ciudadana.                | Porcentaje de pláticas impartidas.  | Porcentaje | Eficacia            | Trimestral | A=<br>(B/C)*100 | <b>100</b> | <b>100</b> | <b>13</b> | Informe documentado. Coordinación de Participación Ciudadana. Dirección de Organización Electoral y de Participación Ciudadana.   |
|  | <b>Actividad C2.A2.</b> | Impartición de talleres o simulacros para el ejercicio de los mecanismos de participación ciudadana. | Porcentaje de talleres o simulacros realizados.                                 | Porcentaje | Eficacia            | Trimestral | A=<br>(B/C)*100 | <b>NA</b>  | <b>100</b> | <b>0</b>  | Listas de asistencia a los simulacros o talleres. Informe documentado. Coordinación de Participación Ciudadana. Dirección de Organización Electoral y de Participación Ciudadana. |

**Cuenta Pública 2022**  
**Indicadores de Resultados**  
**Al 30 de Junio de 2022**  
**(Pesos)**

Ente Público: INSTITUTO ELECTORAL Y DE PARTICIPACION CIUDADANA DE YUCATAN



**Presupuesto Basado en Resultados (PbR)**  
**Seguimiento Trimestral de Indicadores del**  
**Programa Presupuestario 2020**  
**R009 Marco Jurídico Institucional**

| Área Responsable | Ámbito de Desempeño | Resumen Narrativo   | Nombre del Indicador                    | Unidad de Medida | Dimensión del Indicador | Periodicidad del Cálculo | Variable | Fórmula de Cálculo | Línea Base | Meta | 3er Trimestre 2020 | Medios de Verificación  |
|------------------|---------------------|---|---|------------------|-------------------------|--------------------------|----------|--------------------|------------|------|--------------------|---|
|                  | <b>FIN</b>          | Contribuir a impulsar el ejercicio de los derechos políticos, sociales y culturales en condiciones de igualdad y no discriminación. | Índice Derechos y Libertades en Yucatán | índice           | Eficacia                | Anual                    |          | A=A                |            |      |                    | Dimensión I. Democracia de los Ciudadanos - Índice de Respeto de Derechos y Libertades. IDD-Mex 2018. <a href="http://idd-mex.org/2018/informes/124/dimensin-i-democracia-de-los-ciudadanos-ndice-de-respeto-de-derechos-y-libertades.html">http://idd-mex.org/2018/informes/124/dimensin-i-democracia-de-los-ciudadanos-ndice-de-respeto-de-derechos-y-libertades.html</a> |

**Cuenta Pública 2022**  
**Indicadores de Resultados**  
**Al 30 de Junio de 2022**  
**(Pesos)**

Ente Público: INSTITUTO ELECTORAL Y DE PARTICIPACION CIUDADANA DE YUCATAN

|                    |                         |  |   |            |          |            |  |  |  |  |  |  |  |   |
|--------------------|-------------------------|--|---|------------|----------|------------|--|--|--|--|--|--|--|---|
|                    |                         | Los ciudadanos y los actores políticos cuentan con un marco normativo del IEPAC actualizado para el goce y ejercicio de sus derechos político electorales. | Porcentaje del marco jurídico del IEPAC vigente                     | Porcentaje | Eficacia | Trimestral |  |  |  |  |  |  |  | Acuerdos de aprobación de proyectos normativos. Documentación del Consejo General. Dirección Jurídica. www.iepac.mx<br>Leyes, Reglamentos y Lineamientos. Marco normativo. Dirección Jurídica. www.iepac.mx |
| Dirección Jurídica | <b>Componente 1</b>     | <b>Normatividad institucional actualizada</b>  | Porcentaje de instrumentos del marco normativo actualizado          | Porcentaje | Eficacia | Trimestral |  |  |  |  |  |  |  | Acuerdos de aprobación de proyectos normativos. Documentación del Consejo General. Dirección Jurídica. www.iepac.mx<br>Leyes, Reglamentos y Lineamientos. Marco normativo. Dirección Jurídica. www.iepac.mx |
|                    | <b>Actividad C1.A1.</b> | Elaboración de instrumentos requeridos del marco normativo reglamentario del IEPAC   | Porcentaje de instrumentos del marco normativo del IEPAC elaborados | Porcentaje | Eficacia | Trimestral |  |  |  |  |  |  |  | Libro de control de proyectos normativos del IEPAC. Dirección Jurídica. Coordinación de investigación.  |
|                    | <b>Actividad C1.A2.</b> | Publicación de instrumentos aprobados del  | Porcentaje de instrumentos publicados del                           | Porcentaje | Eficacia | Trimestral |  |  |  |  |  |  |  | Acuerdos de aprobación de proyectos normativos. Documentación del Consejo General. Dirección Jurídica.  |

**Cuenta Pública 2022**  
**Indicadores de Resultados**  
**Al 30 de Junio de 2022**  
**(Pesos)**

**Ente Público: INSTITUTO ELECTORAL Y DE PARTICIPACION CIUDADANA DE YUCATAN**

|  |                         |   |   |            |          |            |  |                 |           |            |    |  |
|--|-------------------------|---|---|------------|----------|------------|--|-----------------|-----------|------------|----|--|
|  |                         | marco normativo reglamentario del IEPAC   | marco normativo reglamentario del IEPAC   |            |          |            |  |                 |           |            |    | www.iepac.mx<br>Leyes, Reglamentos y Lineamientos.<br>Marco normativo. Dirección Jurídica.<br>www.iepac.mx                       |
|  | <b>Actividad C1.A3.</b> | Impartición de cursos para la difusión interna del Marco Normativo Vigente del IEPAC      | Porcentaje de asistentes al curso que aprobaron la evaluación                                 | Porcentaje | Eficacia | Trimestral |  | A=<br>(B/C)*100 | <b>NA</b> | <b>100</b> | NA | Cédula de evaluación aplicada durante el curso. Dirección Jurídica.<br>Lista de asistencia al curso. Dirección Jurídica.         |
| Unidad Técnica de lo Contencioso Electoral | <b>Componente 2</b>     | <b>Procedimientos Sancionadores Desarrollados</b>   | Porcentaje de las quejas o denuncias de los Procedimientos Sancionadores atendidas            | Porcentaje | Eficacia | Anual      |  | A=<br>(B/C)*100 | <b>ND</b> | <b>100</b> | NA | Informes de procesos sancionadores. Unidad Técnica de lo Contencioso Electoral. Secretaría Ejecutiva.                            |
|  | <b>Actividad C2.A1.</b> | Tramite de Procedimientos Sancionadores que sean presentados dentro del periodo Ordinario | Porcentaje de las quejas o denuncias de los Procedimientos Sancionadores ordinarios atendidas | Porcentaje | Eficacia | Anual      |  | A=<br>(B/C)*100 | <b>ND</b> | <b>100</b> | NA | Oficios de admisión o desechamiento de las denuncias o quejas. Unidad Técnica de lo Contencioso Electoral. Secretaría Ejecutiva. |
|  | <b>Actividad C2.A2.</b> | Tramite de Procedimientos laborales disciplinarios que sean presentados                   | Porcentaje de quejas o denuncias de los procedimientos laborales                              | Porcentaje | Eficacia | Anual      |  | A=<br>(B/C)*100 | <b>ND</b> | <b>100</b> | NA | Oficios de admisión o desechamiento de las denuncias o quejas. Unidad Técnica de lo Contencioso Electoral. Secretaría Ejecutiva. |





Cuenta Pública 2022  
Indicadores de Resultados  
Al 30 de Junio de 2022  
(Pesos)

Ente Público: INSTITUTO ELECTORAL Y DE PARTICIPACION CIUDADANA DE YUCATAN



Presupuesto Basado en Resultados (PbR)  
Seguimiento Trimestral de Indicadores del  
Programa Presupuestario 2020  
R011 Servicio Profesional Electoral Nacional

| Área Responsable | Ámbito de Desempeño | Resumen Narrativo | Nombre del Indicador | Unidad de Medida | Dimensión del Indicador | Periodicidad del Cálculo | Fórmula de Cálculo | Línea Base | Meta | Tercer Trimestre 2020 | Medios de Verificación |
|------------------|---------------------|-------------------|----------------------|------------------|-------------------------|--------------------------|--------------------|------------|------|-----------------------|------------------------|
|------------------|---------------------|-------------------|----------------------|------------------|-------------------------|--------------------------|--------------------|------------|------|-----------------------|------------------------|

**Cuenta Pública 2022**  
**Indicadores de Resultados**  
**Al 30 de Junio de 2022**  
**(Pesos)**

**Ente Público: INSTITUTO ELECTORAL Y DE PARTICIPACION CIUDADANA DE YUCATAN**

|   |                  |  |  |            |          |       |                   |            |            |     |   |
|---|------------------|--|--|------------|----------|-------|-------------------|------------|------------|-----|---|
| <b>Unidad de Servicio Profesional Electoral</b> | <b>FIN</b>       | Contribuir a la formación del Servicio Profesional Electoral especializado en impulsar acciones para el ejercicio de los derechos políticos, en condiciones de igualdad y no discriminación. | Porcentaje de entrega de informes a la Comisión Permanente de Seguimiento del Servicio Profesional Electoral Nacional. | Porcentaje | Eficacia | Anual | $A = (B/C) * 100$ | <b>100</b> | <b>100</b> | 17  | Informe bimestral autorizado por la Comisión Permanente de Seguimiento del Servicio Profesional Electoral Nacional. Unidad del Servicio Profesional Electoral. Instituto Electoral y de Participación Ciudadana de Yucatán. |
|   | <b>PROPÓSITO</b> | Los miembros del SPEN en el Instituto se profesionalizan para desempeñar funciones que contribuyan al logro de los objetivos institucionales.  | Porcentaje de personal que recibe acompañamiento para su profesionalización como miembro del SPEN.                     | Porcentaje | Eficacia | Anual | $A = (B/C) * 100$ | <b>100</b> | <b>100</b> | 100 | Informe bimestral autorizado por la Comisión Permanente de Seguimiento del Servicio Profesional Electoral Nacional. Unidad del Servicio Profesional Electoral. Instituto Electoral y de Participación Ciudadana de Yucatán. |

**Cuenta Pública 2022**  
**Indicadores de Resultados**  
**Al 30 de Junio de 2022**  
**(Pesos)**

**Ente Público: INSTITUTO ELECTORAL Y DE PARTICIPACION CIUDADANA DE YUCATAN**

|                     |  |   |            |          |           |                 |            |            |    |   |
|---------------------|--|---|------------|----------|-----------|-----------------|------------|------------|----|---|
| <b>Componente 1</b> | Seguimiento en carácter de enlace a las actividades del Servicio Profesional Electoral Nacional implementadas en el Órgano Público Local Electoral (OPLE) relacionadas con declaración de vacantes, encargadurías de despacho, incorporación, inducción, licencias y renuncias, respecto del personal miembro del Servicio Profesional Electoral Nacional, incorporado al Instituto Electoral y de Participación Ciudadana de Yucatán. | Porcentaje de atención de actividades que recibieron seguimiento. | Porcentaje | Eficacia | Bimestral | A=<br>(B/C)*100 | <b>100</b> | <b>100</b> | 31 | Informe bimestral autorizado por la Comisión Permanente de Seguimiento del Servicio Profesional Electoral Nacional. Unidad del Servicio Profesional Electoral. Instituto Electoral y de Participación Ciudadana de Yucatán. |
|---------------------|--|---|------------|----------|-----------|-----------------|------------|------------|----|---|

**Cuenta Pública 2022**  
**Indicadores de Resultados**  
**Al 30 de Junio de 2022**  
**(Pesos)**

**Ente Público: INSTITUTO ELECTORAL Y DE PARTICIPACION CIUDADANA DE YUCATAN**

|                     |   |   |            |          |           |                   |            |            |     |   |
|---------------------|---|---|------------|----------|-----------|-------------------|------------|------------|-----|---|
| <b>Componente 2</b> | Seguimiento en carácter de enlace a las actividades del Servicio Profesional Electoral Nacional implementadas en el Órgano Público Local Electoral (OPLE) relacionadas con el Programa de Formación respecto del personal miembro del Servicio Profesional Electoral Nacional (SPEN), incorporado al Instituto Electoral y de Participación Ciudadana de Yucatán. | Porcentaje de atención de actividades del Programa de Formación que recibieron seguimiento. | Porcentaje | Eficacia | Bimestral | $A = (B/C) * 100$ | <b>100</b> | <b>100</b> | 38  | Informe bimestral autorizado por la Comisión Permanente de Seguimiento del Servicio Profesional Electoral Nacional. Unidad del Servicio Profesional Electoral. Instituto Electoral y de Participación Ciudadana de Yucatán. |
| <b>Componente 3</b> | Seguimiento en carácter de enlace a las actividades del Servicio Profesional Electoral Nacional implementadas en el Órgano Público Local Electoral (OPLE) relacionadas con el programa de Capacitación respecto del personal miembro del Servicio Profesional Electoral Nacional  | Porcentaje de áreas con miembros del SPEN que recibieron seguimiento.                       | Porcentaje | Eficacia | Bimestral | $A = (B/C) * 100$ | <b>100</b> | <b>100</b> | 100 | Informe bimestral autorizado por la Comisión Permanente de Seguimiento del Servicio Profesional Electoral Nacional. Unidad del Servicio Profesional Electoral. Instituto Electoral y de Participación Ciudadana de          |



**Cuenta Pública 2022**  
**Indicadores de Resultados**  
**Al 30 de Junio de 2022**  
**(Pesos)**

**Ente Público: INSTITUTO ELECTORAL Y DE PARTICIPACION CIUDADANA DE YUCATAN**

|  |   |  |                   |                 |                  |                         |                   |                   |           |  |
|--|---|--|-------------------|-----------------|------------------|-------------------------|-------------------|-------------------|-----------|--|
| <p style="text-align: center;"><b>Componente 5</b></p> | <p>Seguimiento en carácter de enlace a las actividades del Servicio Profesional Electoral Nacional implementadas en el Órgano Público Local Electoral (OPLE) relacionadas con incentivos respecto del personal SPEN incorporado al Instituto Electoral y de Participación Ciudadana de Yucatán.</p>   | <p>Porcentaje de pasos de las rutas que recibieron seguimiento</p> | <p>Porcentaje</p> | <p>Eficacia</p> | <p>Bimestral</p> | <p>A=<br/>(B/C)*100</p> | <p><b>100</b></p> | <p><b>100</b></p> | <p>0</p>  | <p>Informe bimestral autorizado por la Comisión Permanente de Seguimiento del Servicio Profesional Electoral Nacional. Unidad del Servicio Profesional Electoral. Instituto Electoral y de Participación Ciudadana de Yucatán.</p> |
| <p style="text-align: center;"><b>Componente 6</b></p> | <p>Seguimiento en carácter de enlace a las actividades del Servicio Profesional Electoral Nacional implementadas en el Órgano Público Local Electoral (OPLE) relacionadas con seguimiento a procedimientos diversos relacionados con el personal miembro del SPEN incorporado al Instituto Electoral y de Participación Ciudadana de Yucatán.</p> | <p>Porcentaje de actividades que recibieron seguimiento.</p>       | <p>Porcentaje</p> | <p>Eficacia</p> | <p>Bimestral</p> | <p>A=<br/>(B/C)*100</p> | <p><b>100</b></p> | <p><b>100</b></p> | <p>61</p> | <p>Informe bimestral autorizado por la Comisión Permanente de Seguimiento del Servicio Profesional Electoral Nacional. Unidad del Servicio Profesional Electoral. Instituto Electoral y de Participación Ciudadana de Yucatán.</p> |

**Cuenta Pública 2022**  
**Indicadores de Resultados**  
**Al 30 de Junio de 2022**  
**(Pesos)**

**Ente Público: INSTITUTO ELECTORAL Y DE PARTICIPACION CIUDADANA DE YUCATAN**

|  |  |   |                   |                 |                  |   |                   |                   |           |  |
|--|--|---|-------------------|-----------------|------------------|---|-------------------|-------------------|-----------|--|
| <p style="text-align: center;"><b>Componente 7</b></p> | <p>Gestión de capacitación en carácter de enlace con la Dirección Ejecutiva del Servicio Profesional Electoral Nacional (DESPEN) -Unidad de Servicio Profesional Electoral (USPE)/Servicio Profesional Electoral Nacional del Órgano Público Local Electoral relacionadas con el Servicio Profesional Electoral Nacional implementado en el Instituto Electoral y de Participación Ciudadana de Yucatán, gestionados</p> | <p>Porcentaje de personal de la USPE y del SPEN que recibieron seguimiento</p>          | <p>Porcentaje</p> | <p>Eficacia</p> | <p>Bimestral</p> | <p><math>A = \frac{A}{(B/C)} * 100</math></p> | <p><b>100</b></p> | <p><b>100</b></p> | <p>NA</p> | <p>Informe bimestral autorizado por la Comisión Permanente de Seguimiento del Servicio Profesional Electoral Nacional. Unidad del Servicio Profesional Electoral. Instituto Electoral y de Participación Ciudadana de Yucatán.</p> |
| <p style="text-align: center;"><b>Componente 8</b></p> | <p>Evaluación integral anual del personal miembro del Servicio Profesional Electoral Nacional en el Órgano Público Local Electoral realizada.</p>  | <p>Porcentaje de áreas con personal miembro del SPEN que participan en el ejercicio</p> | <p>Porcentaje</p> | <p>Eficacia</p> | <p>Bimestral</p> | <p><math>A = \frac{A}{(B/C)} * 100</math></p> | <p><b>100</b></p> | <p><b>100</b></p> | <p>NA</p> | <p>Informe bimestral autorizado por la Comisión Permanente de Seguimiento del Servicio Profesional Electoral Nacional. Unidad del Servicio Profesional Electoral. Instituto Electoral y de Participación</p>                       |

**Cuenta Pública 2022**  
**Indicadores de Resultados**  
**Al 30 de Junio de 2022**  
**(Pesos)**

**Ente Público: INSTITUTO ELECTORAL Y DE PARTICIPACION CIUDADANA DE YUCATAN**

|                     |  |  |            |          |           |                 |            |            |    |   |
|---------------------|--|--|------------|----------|-----------|-----------------|------------|------------|----|---|
|                     |  |  |            |          |           |                 |            |            |    | Ciudadana de Yucatán.   |
| <b>Componente 9</b> | Cursos para la formación, profesionalización y capacitación de las y los funcionarios del Servicio Profesional Electoral y de la USPE en beneficio del servicio, impartidos. | Porcentaje de áreas con personal miembros del SPEN que reciben capacitación. | Porcentaje | Eficacia | Bimestral | A=<br>(B/C)*100 | <b>100</b> | <b>100</b> | NA | Informe bimestral autorizado por la Comisión Permanente de Seguimiento del Servicio Profesional Electoral Nacional. Unidad del Servicio Profesional Electoral. Instituto Electoral y de Participación Ciudadana de Yucatán. |



**Cuenta Pública 2022**  
**Indicadores de Resultados**  
**Al 30 de Junio de 2022**  
**(Pesos)**

**Ente Público: INSTITUTO ELECTORAL Y DE PARTICIPACION CIUDADANA DE YUCATAN**

|                             |   |  |                   |                 |                  |                         |                   |                   |            |  |
|-----------------------------|---|--|-------------------|-----------------|------------------|-------------------------|-------------------|-------------------|------------|--|
| <p><b>Componente 10</b></p> | <p>Maestría Interuniversitaria en Derechos Políticos y Procesos Electorales coordinada.</p> | <p>Porcentaje de pasos de la ruta de implementación y ejecución de la MIDPYPE cumplidos.</p> | <p>Porcentaje</p> | <p>Eficacia</p> | <p>Bimestral</p> | <p>A=<br/>(B/C)*100</p> | <p><b>ND</b></p>  | <p><b>100</b></p> | <p>64</p>  | <p>Informe bimestral autorizado por la Comisión Permanente de Seguimiento del Servicio Profesional Electoral Nacional. Unidad del Servicio Profesional Electoral. Instituto Electoral y de Participación Ciudadana de Yucatán.</p> |
|                             |   | <p>Porcentaje de alumnos regulares atendidos.</p>  | <p>Porcentaje</p> | <p>Eficacia</p> | <p>Bimestral</p> | <p>A=<br/>(B/C)*100</p> | <p><b>100</b></p> | <p><b>100</b></p> | <p>100</p> | <p>Informe bimestral autorizado por la Comisión Permanente de Seguimiento del Servicio Profesional Electoral Nacional. Unidad del Servicio Profesional Electoral. Instituto Electoral y de Participación Ciudadana de Yucatán.</p> |

**Cuenta Pública 2022**  
**Indicadores de Resultados**  
**Al 30 de Junio de 2022**  
**(Pesos)**

Ente Público: INSTITUTO ELECTORAL Y DE PARTICIPACION CIUDADANA DE YUCATAN



## Presupuesto Basado en Resultados (PbR)

### Seguimiento Trimestral de Indicadores del Programa Presupuestario R012 Educación Cívica

| Área Responsable   | Ámbito de Desempeño | Resumen Narrativo   | Nombre del Indicador                    | Unidad de Medida | Dimensión del Indicador | Periodicidad del Cálculo | Fórmula de Cálculo | Línea Base | Meta | Tercer Trimestre 2020 | Medios de Verificación  |
|--|---------------------|---|---|------------------|-------------------------|--------------------------|--------------------|------------|------|-----------------------|---|
| Dirección Ejecutiva de Capacitación Electoral y Educación Cívica | FIN                 | Contribuir a impulsar acciones para el ejercicio de los derechos políticos, en condiciones de igualdad y no discriminación. | Índice Derechos y Libertades en Yucatán | Índice           | Eficacia                | Anual                    |                    |            |      |                       | Dimensión I. Democracia de los Ciudadanos - Índice de Respeto de Derechos y Libertades. IDD-Mex 2018. <a href="http://idd-mex.org/2018/informes/124/dimension-i-democracia-de-los-ciudadanos-ndice-de-respeto-de-derechos-y-libertades.html">http://idd-mex.org/2018/informes/124/dimension-i-democracia-de-los-ciudadanos-ndice-de-respeto-de-derechos-y-libertades.html</a> |

**Cuenta Pública 2022**  
**Indicadores de Resultados**  
**Al 30 de Junio de 2022**  
**(Pesos)**

**Ente Público: INSTITUTO ELECTORAL Y DE PARTICIPACION CIUDADANA DE YUCATAN**

|  |                     |   |  |            |          |            |                         |           |           |   |  |
|--|---------------------|---|--|------------|----------|------------|-------------------------|-----------|-----------|---|--|
|  | <b>PROPÓSITO</b>    | La ciudadanía yucateca cuenta con información en materia de Cultura Cívica, se apropia de ella y visibiliza de manera práctica los beneficios que existen al convivir democráticamente en la comunidad a través del respeto, de buenas prácticas cívicas y la aplicación de valores que permiten la convivencia pacífica entre todas y todos. | Porcentaje de participación de la población en las actividades de educación cívica | Porcentaje | Eficacia | Anual      |                         |           |           |   | informe de actividades   |
|  | <b>Componente 1</b> | Stand Institucional en la FILEY organizado.   | Porcentaje de Cumplimiento de las actividades que integran el programa.            |            | Eficacia | Trimestral | $A = \frac{B}{C} * 100$ | <b>NA</b> | <b>88</b> | 0 | Informe mensual de actividades. Dirección Ejecutiva de Capacitación Electoral y Educación Cívica. Instituto Electoral y de Participación Ciudadana de Yucatán. |
|  | <b>Componente 2</b> | Presentaciones de cuenta cuentas realizados.  | Porcentaje de eventos realizados de presentación de cuentas                        | Porcentaje | Eficacia | Trimestral | $A = \frac{B}{C} * 100$ | <b>NA</b> | <b>83</b> | 0 | Informe mensual de actividades. Dirección Ejecutiva de Capacitación Electoral y Educación Cívica. Instituto Electoral y de Participación Ciudadana de Yucatán. |
|  | <b>Componente 3</b> | Stand Institucional de la Feria Yucatán Xmatkuil organizado.  | Porcentaje de días de atención en el stand instalado.                              | Porcentaje | Eficacia | Trimestral | $A = \frac{B}{C} * 100$ | <b>NA</b> | <b>96</b> | 0 | Informe de actividades. Dirección de Educación Cívica y Capacitación Electoral. IEPAC.   |

**Cuenta Pública 2022**  
**Indicadores de Resultados**  
**Al 30 de Junio de 2022**  
**(Pesos)**

**Ente Público: INSTITUTO ELECTORAL Y DE PARTICIPACION CIUDADANA DE YUCATAN**

|  |                     |  |   |            |          |            |                 |           |           |    |  |
|--|---------------------|--|---|------------|----------|------------|-----------------|-----------|-----------|----|--|
|  | <b>Componente 4</b> | Procesos electorales estudiantiles estandarizados  | Porcentaje de Instituciones educativas en continuidad con el proceso de estandarización.  | Porcentaje | Eficacia | Trimestral | A=<br>(B/C)*100 | <b>NA</b> | <b>80</b> | 0  | Informe mensual de actividades. Dirección Ejecutiva de Capacitación Electoral y Educación Cívica. Instituto Electoral y de Participación Ciudadana de Yucatán. |
|  |                     |  | Porcentaje de Instituciones educativas que finalizan alguna de las etapas del proceso de estandarización  | Porcentaje | Eficacia | Trimestral | A=<br>(B/C)*100 | <b>NA</b> | <b>80</b> | NA | Informe mensual de actividades. Dirección Ejecutiva de Capacitación Electoral y Educación Cívica. Instituto Electoral y de Participación Ciudadana de Yucatán. |
|  |                     |  | Porcentaje de instituciones educativas en las que el IEPAC mantiene coadyuvancia durante las Jornadas Electorales Estudiantiles que se realizan | Porcentaje | Eficacia | Trimestral | A=<br>(B/C)*100 | <b>NA</b> | <b>40</b> | NA | Informe mensual de actividades. Dirección Ejecutiva de Capacitación Electoral y Educación Cívica. Instituto Electoral y de Participación Ciudadana de Yucatán. |
|  | <b>Componente 5</b> | Evento del Día por la Educación Cívica organizado. | Porcentaje de actividades realizadas en el marco del día de la Educación Cívica   | Porcentaje | Eficacia | Trimestral | A=<br>(B/C)*100 | <b>NA</b> | <b>67</b> | 50 | Informe mensual de actividades. Dirección Ejecutiva de Capacitación Electoral y Educación Cívica. Instituto Electoral y de Participación Ciudadana de Yucatán. |

**Cuenta Pública 2022**  
**Indicadores de Resultados**  
**Al 30 de Junio de 2022**  
**(Pesos)**

**Ente Público: INSTITUTO ELECTORAL Y DE PARTICIPACION CIUDADANA DE YUCATAN**

|  |                     |   |   |            |          |            |                         |           |             |    |  |
|--|---------------------|---|---|------------|----------|------------|-------------------------|-----------|-------------|----|--|
|  | <b>Componente 6</b> | Red Cívica IEPAC fortalecida.   | Tasa de crecimiento de actores sociales que integran la Red Cívica del IEPAC        | Porcentaje | Eficacia | Trimestral | $A = \frac{B}{C} * 100$ | <b>NA</b> | <b>45.5</b> | 0  | Informe mensual de actividades. Dirección Ejecutiva de Capacitación Electoral y Educación Cívica. Instituto Electoral y de Participación Ciudadana de Yucatán. |
|  | <b>Componente 7</b> | Urnas Electrónicas adquiridas   | Número de urnas electrónicas adquiridas para la implementación del voto electrónico | Urnas      | Eficacia | Trimestral | A=A                     | <b>NA</b> | <b>6</b>    | NA | Informe mensual de actividades de la Dirección Ejecutiva de Capacitación y Educación Cívica. Instituto Electoral y de Participación Ciudadana de Yucatán.      |
|  | <b>Componente 8</b> | Eventos para el fortalecimiento del Régimen de partidos políticos de Yucatán realizados | Porcentaje de eventos realizados con los partidos políticos del Estado              | Porcentaje | Eficacia | Trimestral | $A = \frac{B}{C} * 100$ | <b>NA</b> | <b>75</b>   | 33 | Informe mensual de actividades de la Dirección Ejecutiva de Capacitación y Educación Cívica. Instituto Electoral y de Participación Ciudadana de Yucatán.      |

**Cuenta Pública 2022**  
**Indicadores de Resultados**  
**Al 30 de Junio de 2022**  
**(Pesos)**

Ente Público: INSTITUTO ELECTORAL Y DE PARTICIPACION CIUDADANA DE YUCATAN



**Presupuesto Basado en Resultados (PbR)**  
**Seguimiento Trimestral de Indicadores del Programa Presupuestario 2020**  
**R013 Acceso a la información y sistema de administración de archivos y gestión documental**

| Área Responsable | Ámbito de Desempeño | Resumen Narrativo   | Nombre del Indicador       | Unidad de Medida | Dimensión del Indicador | Periodicidad del Cálculo | Fórmula de Cálculo | Línea Base | Meta | Tercer Trimestre 2020 | Medios de Verificación  |
|------------------|---------------------|---|----------------------------|------------------|-------------------------|--------------------------|--------------------|------------|------|-----------------------|---|
|                  | <b>FIN</b>          | Contribuir a consolidar las políticas de transparencia en el quehacer gubernamental | Índice de Gobierno Abierto | Índice           | Eficacia                | Anual                    | A=A                |            |      |                       | Métrica de Gobierno Abierto. INAI-CIDE. <a href="https://lnppmicrositio.shinyapps.io/metrica detransparencia2019/">https://lnppmicrositio.shinyapps.io/metrica detransparencia2019/</a> |

**Cuenta Pública 2022**  
**Indicadores de Resultados**  
**Al 30 de Junio de 2022**  
**(Pesos)**

**Ente Público: INSTITUTO ELECTORAL Y DE PARTICIPACION CIUDADANA DE YUCATAN**

|                                   |                         |   |   |            |          |            |                           |            |            |     |  |
|-----------------------------------|-------------------------|---|---|------------|----------|------------|---------------------------|------------|------------|-----|--|
|                                   |                         | con el apoyo de los sectores privado, académico y social.                                   |   |            |          |            |                           |            |            |     |  |
|                                   | <b>PROPÓSITO</b>        | La ciudadanía yucateca cuenta con acceso a la información pública generada en el Instituto. | Variación porcentual de información pública proporcionada             | Porcentaje | Eficacia | Anual      | $A = [(B - C) / C] * 100$ |            |            |     | Informe a la comisión de transparencia. Unidad de acceso a la información. IEPAC |
| Unidad de Acceso a la Información | <b>Componente</b>       | <b>Información Pública Proporcionada</b>  | Porcentaje de información pública proporcionada                       | Porcentaje | Eficacia | Trimestral | $A = (B / C) * 100$       | <b>100</b> | <b>99</b>  | 89  | Informe a la comisión de transparencia. Unidad de acceso a la información. IEPAC |
|                                   | <b>Actividad C1.A1.</b> | Atención de las solicitudes de Acceso a la información.                                     | Porcentaje de solicitudes de información atendidas.                   | Porcentaje | Eficacia | Trimestral | $A = (B / C) * 100$       | <b>ND</b>  | <b>99</b>  | 64  | Informe a la comisión de transparencia. Unidad de acceso a la información.       |
|                                   | <b>Actividad C1.A2.</b> | Seguimiento interno a la captura de los formatos que competen al Instituto en la Plataforma | Porcentaje de formatos de transparencia actualizados en la plataforma | Porcentaje | Eficacia | Trimestral | $A = (B / C) * 100$       | <b>ND</b>  | <b>100</b> | 100 | Informe a la comisión de transparencia. Unidad de acceso a la información.       |

**Cuenta Pública 2022**  
**Indicadores de Resultados**  
**Al 30 de Junio de 2022**  
**(Pesos)**

**Ente Público: INSTITUTO ELECTORAL Y DE PARTICIPACION CIUDADANA DE YUCATAN**

|                         |   |  |                      |          |           |                   |            |            |     |  |  |
|-------------------------|---|--|----------------------|----------|-----------|-------------------|------------|------------|-----|--|--|
|                         | Nacional de Transparencia   | nacional de transparencia  |                      |          |           |                   |            |            |     |  |  |
| <b>Componente 2</b>     | <b>Cultura de la transparencia promovida Institucionalmente.</b>  | Porcentaje de eventos organizados para la promoción de la Cultura de Transparencia en el IEPAC | Porcentaje Denuncias | Eficacia | Semestral | $A = (B/C) * 100$ | <b>100</b> | <b>100</b> | 0   | Informe a la comisión de transparencia. Unidad de acceso a la información.   |  |
|                         |   |  |                      |          |           | A                 | <b>0</b>   | <b>1</b>   | 1   | Acta de denuncia interpuesta. Unidad de acceso a la información.   |  |
| <b>Actividad C2.A1.</b> | Gestión de cursos de capacitación para las áreas para el cumplimiento de las obligaciones de transparencia y de datos personales. | Promedio de asistentes a los cursos impartidos   | Personas             | Eficacia | Semestral | $A = B/C$         | <b>ND</b>  | <b>40</b>  | NA  | Lista de Asistentes al Curso. Unidad de acceso a la información.   |  |
| <b>Componente 3</b>     | <b>Sistema Institucional de Archivo administrado</b>  | Porcentaje de áreas que cumplen con una adecuada administración en su                          | Porcentaje           | Eficacia | Semestral | $A = (B/C) * 100$ | <b>100</b> | <b>100</b> | 100 | Reporte de las actividades realizadas por las áreas del Instituto. Coordinación de Documentación. Secretaría Ejecutiva. Instituto Electoral y de Participación Ciudadana de Yucatán. |  |



**Cuenta Pública 2022**  
**Indicadores de Resultados**  
**Al 30 de Junio de 2022**  
**(Pesos)**

**Ente Público: INSTITUTO ELECTORAL Y DE PARTICIPACION CIUDADANA DE YUCATAN**

|  |                         |  |   |            |          |           |                   |           |            |     |   |
|--|-------------------------|--|---|------------|----------|-----------|-------------------|-----------|------------|-----|---|
|  |                         |  | Archivo de Trámite  |            |          |           |                   |           |            |     |   |
|  | <b>Actividad C3.A1.</b> | Administración del Sistema automatizado para la Gestión Documental                         | Porcentaje de áreas que administran su Archivo de Trámite mediante el software de gestión documental    | Porcentaje | Eficacia | Semestral | $A = (B/C) * 100$ | <b>50</b> | <b>50</b>  | 50  | Reporte de áreas que administran su Archivo de Trámite mediante el software de gestión documental. Coordinación de Documentación. Secretaría Ejecutiva. Instituto Electoral y de Participación Ciudadana de Yucatán.  |
|  | <b>Actividad C3.A2.</b> | Elaboración de Instrumentos archivísticos para la correcta administración de los archivos. | Porcentaje de avance en la elaboración de instrumentos de control y consulta archivística del Instituto | Porcentaje | Eficacia | Semestral | $A = (B/C) * 100$ | <b>ND</b> | <b>100</b> | 100 | Actualización de instrumentos de consulta archivística en su caso, así como establecer medias técnicas y/o criterios para la correcta administración de los archivos. Coordinación de Documentación. Secretaría Ejecutiva. Instituto Electoral y de Participación Ciudadana de Yucatán. |
|  | <b>Actividad C3.A3</b>  | Coordinación de las áreas del Instituto que participaran en la Depuración de Documentos    | Porcentaje de áreas que concluyen la depuración documental  | Porcentaje | Eficacia | Semestral | $A = (B/C) * 100$ | <b>ND</b> | <b>100</b> | 100 |   |

**Cuenta Pública 2022**  
**Indicadores de Resultados**  
**Al 30 de Junio de 2022**  
**(Pesos)**

**Ente Público: INSTITUTO ELECTORAL Y DE PARTICIPACION CIUDADANA DE YUCATAN**

\*Datos preliminares al cierre del tercer trimestre 2020.

**Cuenta Pública 2022**  
**Ente Público: INSTITUTO ELECTORAL Y DE PARTICIPACION CIUDADANA DE YUCATÁN**  
**Gasto por Categoría Programática**  
**Del 1 de Enero al 30 de Junio de 2022**  
**(Pesos)**

| Concepto   | Aprobado<br>1           | Ampliaciones/<br>(Reducciones)<br>2 | Modificado<br>3 = (1 + 2) | Devengado<br>4          | Pagado<br>5             | Subejercicio<br>6 = (3 - 4) |
|--|-------------------------|-------------------------------------|---------------------------|-------------------------|-------------------------|-----------------------------|
| <b>Programas</b>   |                         |                                     |                           |                         |                         |                             |
| <b>Subsidio Sector Social y Privado o Entidades Federativas y Municipios</b> | <b>\$0.00</b>           | <b>\$0.00</b>                       | <b>\$0.00</b>             | <b>\$0.00</b>           | <b>\$0.00</b>           | <b>\$0.00</b>               |
| Sujetos a Reglas de Operación  | \$0.00                  | \$0.00                              | \$0.00                    | \$0.00                  | \$0.00                  | \$0.00                      |
| Otros Subsidios  | \$0.00                  | \$0.00                              | \$0.00                    | \$0.00                  | \$0.00                  | \$0.00                      |
| <b>Desempeño de Las Funciones</b>  |                         |                                     |                           |                         |                         |                             |
| Prestación de Servicios Públicos   | \$152,670,738.00        | \$1,339,037.78                      | \$154,009,775.78          | \$72,346,715.71         | \$71,708,355.77         | \$81,663,060.07             |
| Provisión de Bienes Públicos   | \$0.00                  | \$0.00                              | \$0.00                    | \$0.00                  | \$0.00                  | \$0.00                      |
| Planeación, Seguimiento y Evaluación de Políticas Públicas                   | \$0.00                  | \$0.00                              | \$0.00                    | \$0.00                  | \$0.00                  | \$0.00                      |
| Promoción y Fomento  | \$0.00                  | \$0.00                              | \$0.00                    | \$0.00                  | \$0.00                  | \$0.00                      |
| Regulación y Supervisión   | \$0.00                  | \$0.00                              | \$0.00                    | \$0.00                  | \$0.00                  | \$0.00                      |
| Funciones de Las Fuerzas Armadas (Únicamente Gobierno Federal)               | \$0.00                  | \$0.00                              | \$0.00                    | \$0.00                  | \$0.00                  | \$0.00                      |
| Específicos  | \$664,412.00            | \$0.00                              | \$664,412.00              | \$238,001.47            | \$233,722.37            | \$426,410.53                |
| Proyectos de Inversión   | \$0.00                  | \$0.00                              | \$0.00                    | \$0.00                  | \$0.00                  | \$0.00                      |
| <b>Administrativos y de Apoyo</b>  |                         |                                     |                           |                         |                         |                             |
| Apoyo al Proceso Presupuestario y para Mejorar la Eficiencia Institucional   | \$64,547,952.00         | \$5,848,972.93                      | \$70,396,924.93           | \$31,016,038.28         | \$30,154,038.02         | \$39,380,886.65             |
| Apoyo a la Función Pública y al Mejoramiento de la Gestión                   | \$0.00                  | \$0.00                              | \$0.00                    | \$0.00                  | \$0.00                  | \$0.00                      |
| Operaciones Ajenas   | \$0.00                  | \$0.00                              | \$0.00                    | \$0.00                  | \$0.00                  | \$0.00                      |
| <b>Compromisos</b>   |                         |                                     |                           |                         |                         |                             |
| Obligaciones de Cumplimiento de Resolución Jurisdiccional                    | \$0.00                  | \$0.00                              | \$0.00                    | \$0.00                  | \$0.00                  | \$0.00                      |
| Desastres Naturales  | \$0.00                  | \$0.00                              | \$0.00                    | \$0.00                  | \$0.00                  | \$0.00                      |
| <b>Obligaciones</b>  |                         |                                     |                           |                         |                         |                             |
| Pensiones y Jubilaciones   | \$0.00                  | \$0.00                              | \$0.00                    | \$0.00                  | \$0.00                  | \$0.00                      |
| Aportaciones a la Seguridad Social   | \$0.00                  | \$0.00                              | \$0.00                    | \$0.00                  | \$0.00                  | \$0.00                      |
| Aportaciones a Fondos de Estabilización                                      | \$0.00                  | \$0.00                              | \$0.00                    | \$0.00                  | \$0.00                  | \$0.00                      |
| Aportaciones a Fondos de Inversión y Reestructura de Pensiones               | \$0.00                  | \$0.00                              | \$0.00                    | \$0.00                  | \$0.00                  | \$0.00                      |
| <b>Programas de Gasto Federalizado (Gobierno Federal)</b>                    |                         |                                     |                           |                         |                         |                             |
| Gasto Federalizado   | \$0.00                  | \$0.00                              | \$0.00                    | \$0.00                  | \$0.00                  | \$0.00                      |
| Participaciones a Entidades Federativas y Municipios                         | \$0.00                  | \$0.00                              | \$0.00                    | \$0.00                  | \$0.00                  | \$0.00                      |
| Costo Financiero, Deuda o Apoyos a Deudores y Ahorradores de la Banca        | \$0.00                  | \$0.00                              | \$0.00                    | \$0.00                  | \$0.00                  | \$0.00                      |
| Adeudos de Ejercicios Fiscales Anteriores                                    | \$0.00                  | \$0.00                              | \$0.00                    | \$0.00                  | \$0.00                  | \$0.00                      |
| <b>Total del Gasto</b>   | <b>\$217,883,102.00</b> | <b>\$7,188,010.71</b>               | <b>\$225,071,112.71</b>   | <b>\$103,600,755.46</b> | <b>\$102,096,116.16</b> | <b>\$121,470,357.25</b>     |

Bajo protesta de decir verdad declaramos que los Estados Financieros y sus Notas son razonablemente correctos y responsabilidad del emisor.

**Cuenta Pública 2022**  
**Programas y Proyectos de Inversión**  
**Al 30 de Junio de 2022**  
**(Pesos)**

**Ente Público: INSTITUTO ELECTORAL Y DE PARTICIPACION CIUDADANA DE YUCATÁN**

*SIN INFORMACIÓN QUE REVELAR*

Bajo protesta de decir verdad declaramos que los Estados Financieros y sus Notas son razonablemente correctos y responsabilidad del emisor.